



REPUBLIKA HRVATSKA
MINISTARSTVO UNUTARNJIH POSLOVA
POLICIJSKA UPRAVA VIROVITIČKO-PODRAVSKA

IZVJEŠĆE O STANJU SIGURNOSTI
NA PODRUČJU POLICIJSKE UPRAVE
VIROVITIČKO-PODRAVSKE
ZA 2017. GODINU

VIROVITICA, ožujak 2018. g.

Sadržaj

1. UVOD.....	2
2. OPĆE STANJE SIGURNOSTI.....	3
2.1. KRIMINALITET	4
2.1.1. OPĆI KRIMINALITET.....	4
2.1.2. GOSPODARSKI KRIMINALITET.....	7
2.1.3. ORGANIZIRANI KRIMINALITET	8
2.1.4. KRIMINALITET ZLOUPORABE DROGA	9
2.1.5. MALOLJETNIČKI KRIMINALITET	9
2.1.5. KRIMINALITET TERORIZMA, EKSTREMNOG NASILJA I RATNIH ZLOČINA.....	11
2.2. KRIMINALITET PO PRIVATNOJ TUŽBI I IZOSTANKU PRIJEDLOGA.....	11
3. SAMOUBOJSTVA I NESRETNI SLUČAJEVI.....	12
4. SIGURNOST CESTOVNOG PROMETA.....	12
5. JAVNI RED I MIR	15
5.1. PREKRŠAJI PROTIV JRM I NJIHOVI POČINITELJI.....	15
5.2. OSTALI PREKRŠAJI I NJIHOVI POČINITELJI	17
6. SIGURNOST DRŽAVNE GRANICE	19
7. POŽARI	19
8. VIJEĆA ZA PREVENCIJU, PREVENTIVNI PROJEKTI I AKCIJE	19

1. UVOD

S ciljem podizanja stanja sigurnosti na prostorima Virovitičko-podravske županije, Policijska uprava virovitičko-podravska je tijekom 2017. godine poduzimala sve mjere i radnje kako bi se policija što više približila građanima i institucijama, bila joj na usluzi kao „javni servis građana“, te je svojim proaktivnim i preventivno-represivnim djelovanjem, kao i provođenjem strateških ciljeva tijekom cijele 2017. godine, održala povoljno stanje sigurnosti.

U usporedbi sa 2016. godinom, opće stanje sigurnosti tijekom 2017. godine obilježeno je:

- smanjenjem broja zabilježenih kaznenih djela, smanjenjem postotka naknadne otkrivenosti i povećanjem postotka ukupne razriješenosti kaznenih djela;
- povećanjem broja prometnih nesreća, većim brojem poginulih osoba u prometnim nesrećama, smanjenjem broja teško ozlijeđenih te smanjenjem broja lakše ozlijeđenih;
- povećanjem ukupnog broja prekršaja u cestovnom prometu, smanjenjem broja prekršaja iz područja javnog reda i mira i smanjenjem broja prekršaja iz ostalih zakonskih propisa;
- povećanjem broja evidentiranih požara i povećanjem iznosa mat. štete nastale u požarima.

U nastavku ovog izvješća detaljnije ćemo obraditi pojedine sigurnosne pokazatelje i usporediti ih sa 2016. godinom.

2. OPĆE STANJE SIGURNOSTI

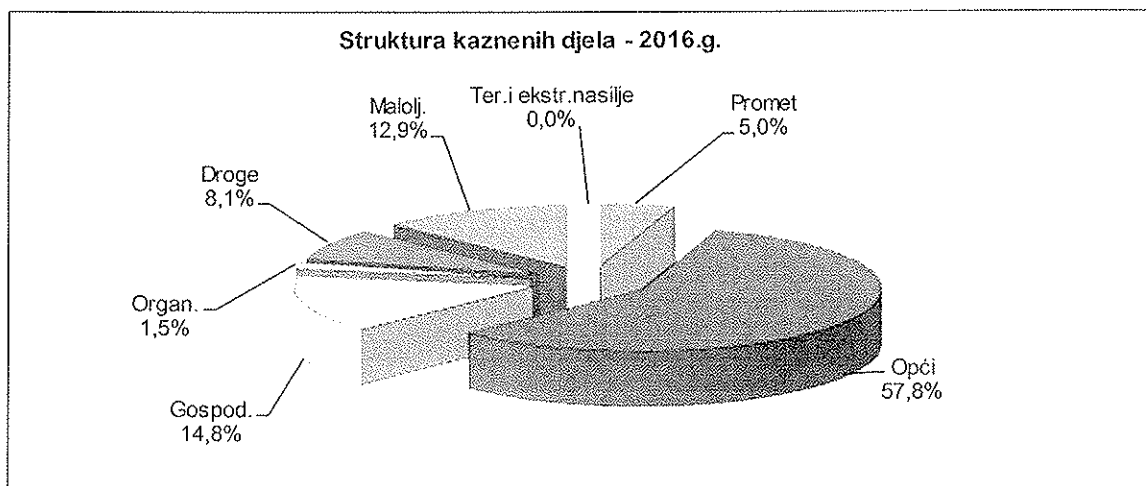
Karakteristični sigurnosni pokazatelji 2017. i 2016. godine.

KRIMINALITET	2016.	2017.	+/-	+/- %
UKUPNO KAZNENIH DJELA	1.142	1.069	-73	-6,4%
UKUPNO RAZRIJEŠENO KD (%)	82,2	83,9	+1,7	+2,1%
KAZNENA DJELA PROMETA	57	54	-3	-5,3%
Obijesna vožnja u cestovnom prometu	15	21	+6	+40,0%
Izazivanje prom. nesreće u cest. prometu	42	33	-9	-21,4%
OPĆI KRIMINALITET	660	589	-71	-10,8%
ubojstva i teška ubojstva	1	4	+3	300,0%
Razbojništva i razbojničke krađe	6	2	-4	-66,7%
teške krađe	164	99	-65	-39,6%
Krađe	187	196	+9	+4,8%
KAZN.-PRAV. ZAŠTITA DJECE I OBITELJI	147	167	+20	+13,6%
TERORIZAM I EKSTREMNO NASILJE	0	1	+1	+100,0%
RATNI ZLOČINI	0	0	0	0,0%
ORGANIZIRANI KRIMINALITET	17	55	+38	+223,5%
GOSPODARSKI KRIMINALITET	169	122	-47	-27,8%
KRIMINALITET ZLOUPORABE DROGA	92	81	-11	-12,0%
PREKRŠAJI - JRM	360	330	-30	-8,3%
PREKRŠAJI - OSTALI ZAKONI	1.862	1.676	-186	+10,0%
PROMETNI PREKRŠAJI (bez PN)	18.600	19.744	+1.144	+6,2%
UKUPNO PROMETNIH NESREĆA	610	672	+62	+10,2%
broj poginulih osoba	8	11	+3	+37,5%
broj ozlijeđenih osoba - LTO	238	227	-11	-4,6%
broj ozlijeđenih osoba - TTO	68	55	-13	-19,1%
JAVNA OKUPLJANJA	78	97	+19	+24,4%
PROMET PUTNIKA PREKO DG	645.212	478.718	-166.494	-25,8%
PROMET VOZILA PREKO DG	258.743	231.024	-27.719	-10,7%
POŽARI	70	147	+77	+110,0%
SAMOUBOJSTVA	17	17	+0	0%
Pokušaji samoubojstva	22	32	+10	+45,5%
NESRETNI SLUČAJEVI				
Smrt+tjelesna ozljeda	84	101	+17	+20,2%
Smrtna posljedica	10	6	-4	+40,0%
Tjelesna ozljeda (LTO+TTO)	74	95	+21	+28,4%

2.1. KRIMINALITET

Iz područja kriminaliteta, u 2017. godini zabilježeno je ukupno 1.069 kaznenih djela, što je u odnosu na 2016. godinu (1.142 kaznenih djela) smanjenje za 73 kaznenih djela ili -6,4%. Za činjenje tih djela evidentirana su 543 počinitelja, što je u odnosu na 2016. godinu (614) manje za 71 počinitelja ili 11,6%. Kod ukupne razriješenosti kaznenih djela u 2017. godini bilježi se povećanje u odnosu na 2016. godinu za +2,1%, te ista iznosi 83,9%. Evidentirana 543 počinitelja prijavljena su za 895 razriješenih kaznenih djela. Prema dobnim skupinama počinitelja kaznenih djela, u dobi do 14 godina života evidentirano je 8 počinitelja, od 14 do 16 godina 16 počinitelja, od 16 do 18 godina 15 počinitelja, od 18 do 21 godine 43 počinitelja, od 21 i više godina 461 počinitelja. Strani državljani počinili su 12 kaznenih djela.

U strukturi kaznenih djela sudjeluju kaznena djela općeg kriminaliteta sa 589 kaznenih djela ili 55,1%, kriminaliteta prometa sa 54 kaznenih djela ili 5,1%, gospodarskog kriminaliteta sa 122 kaznenih djela ili 11,4%, organiziranog kriminaliteta sa 55 kaznenih djela ili 5,1%, kriminaliteta iz područja droga sa 81 kaznenih djela ili 7,6%, iz djelokruga suzbijanja maloljetničke delikvencije i kriminaliteta na štetu mladeži i obitelji sa 167 kaznenih djela ili 15,6%, kriminaliteta terorizma i ekstremnog nasilja sa 1 kaznenim djelom ili 0,1%.



2.1.1. OPĆI KRIMINALITET

Tijekom 2017. godine ukupno je zabilježeno 589 kaznenih djela općeg kriminaliteta, što iznosi 55,1% od ukupnog broja kaznenih djela. U odnosu na 2016. godinu (660 KD) bilježi se smanjenje za 71 kaznenih djela ili 10,8%. Po poznatim počiniteljima evidentirano je 180 kaznenih djela ili 30,5% od ukupnog broja kaznenih djela općeg kriminaliteta (od toga su počinitelji 12 kaznenih djela uhvaćeni na djelu), a po nepoznatim počiniteljima evidentirano je 409 kaznenih djela ili 69,4%. Operativnim radom naknadno su otkriveni počinitelji kod 240 kaznenih djela općeg kriminaliteta u 2017. godini, te počinitelji 6 kaznenih djela iz prethodnog razdoblja. Postotak otkrivenosti kaznenih djela općeg kriminaliteta počinjenih po nepoznatim počiniteljima u 2017. godini iznosi 58,7%, a ukupna razriješenost iznosi 71,3%. Ukupna prijavljena materijalna šteta pričinjena ovim kaznenim djelima iznosi 4.381.379 kune (u 2016. godini 7.584.426 kune).

U strukturi kaznenih djela općeg kriminaliteta sudjeluju kaznena djela protiv imovine sa 380 kaznenih djela ili 35,5% od uk. broja kaznenih djela, kaznena djela protiv života i tijela sa 20 kaznenih djela ili 1,9%, kaznena djela protiv spolne slobode sa 7 kaznenih djela ili 0,7%, te grupa ostalih kaznenih djela općeg kriminaliteta sa 182 kaznenih djela ili 17,0%.

U domeni kaznenih djela protiv života i tijela tijekom 2017. godine evidentirano je 1 kazneno djelo teškog ubojstva koje je razriješeno i 3 kaznena djela ubojstva (od toga 2 kaznena djela ubojstva u pokušaju) te 15 kaznenih djela teške tjelesne ozljede. Razriješeno je svih 15 kaznenih djela teške tjelesne ozljede. Postotak otkrivenosti kaznenih djela protiv života i tijela iznosi 100,0%. Ukupna razriješenost kaznenih djela protiv života i tijela također iznosi 100,0%.

U 2017. godini evidentirano je 7 kaznenih djela protiv spolne slobode. Od toga 3 kaznena djela spolnog odnošaja bez pristanka, 2 kaznena djela bludne radnje, 1 kazneno djelo silovanja i 1 kazneno djelo spolnog uznemiravanja. Sva kaznena djela protiv spolne slobode su razriješena odnosno ukupna razriješenost iznosi 100%. Za počinjenje kaznenih djela protiv spolne slobode evidentirana su 5 počinitelja.

Kaznena djela protiv imovine zauzimaju najveći broj svih evidentiranih kaznenih djela što iznosi 35,5% od uk. broja kaznenih djela (1.069). U 2017. godini evidentirano je **380 kaznenih djela protiv imovine**. Po poznatim počiniteljima evidentirano je 39 kaznenih djela a po nepoznatim počiniteljima 341 kaznenih djela. Razriješeno je 219 kaznenih djela a 161 kaznenih djela ostalo je neotkriveno. Postotak otkrivenosti kaznih djela protiv imovine počinjenih po nepoznatim počiniteljima iznosi 52,8% a ukupna razriješenost 57,6%.

Unutar kaznenih djela protiv imovine, teške krađe sudjeluju sa 99 kaznenih djela ili 9,2% od uk. broja kaznenih djela. Od 99 kaznenih djela teških krađa razriješena su 44 kaznena djela a 55 kaznenih djela je ostalo nerazriješeno. Za 44 razriješenih kaznenih djela teških krađa evidentirano je 38 naknadno otkrivenih počinitelja. Postotak otkrivenosti kaznenih djela teških krađa počinjenih po nepoznatim počiniteljima u 2017. godini iznosi 44,4%, kao i ukupna razriješenost koja također iznosi 44,4%.

U 2017. godini zabilježeno je 196 kaznenih djela krađe ili 18,3% od uk. broja kaznenih djela. Razriješeno je 102 kaznenih djela krađa a 94 kaznenih djela krađa je ostalo nerazriješeno. Od 196 kaznenih djela krađa 84 kaznenih djela su naknadno otkrivena. Po poznatim počiniteljima evidentirano je 18 kaznenih djela a po nepoznatim počiniteljima 178 kaznenih djela. Postotak otkrivenosti kaznenih djela krađa počinjenih po nepoznatim počiniteljima iznosi 47,2%, a ukupna razriješenost 52,0%.

Tijekom 2017. godine evidentirano je 1 kazneno djelo razbojništva i 1 kazneno djelo razbojničke krađe. Oba kaznena djela su razriješena odnosno postotak ukupne razriješenosti i naknadne otkrivenosti iznosi 100,0%.

Tijekom 2017. godine evidentirano je 37 kaznenih djela prijevare ili 3,5% od uk. broja kaznenih djela. Razriješeno je 36 kaznenih djela prijevare a 1 kazneno djelo je ostalo nerazriješeno. Po poznatim počiniteljima evidentirano je 9 kaznenih djela a po nepoznatim počiniteljima evidentirano je 28 kaznenih djela. Postotak otkrivenosti kaznenih djela prijevare počinjenih po nepoznatim počiniteljima iznosi 96,4% a ukupna razriješenost 97,3%.

Unutar kaznenih djela protiv imovine, kaznena djela oštećenja tuđe stvari sudjeluju sa 38 kaznenih djela ili 3,6% od uk. broja kaznenih djela. Razriješeno je 27 kaznenih djela a 11 kaznenih djela je ostalo nerazriješeno. Za 27 razriješenih kaznenih djela oštećenja tuđe stvari evidentirano je 26 počinitelja od čega su 16 počinitelja naknadno otkrivena. Postotak otkrivenosti kaznenih djela oštećenja tuđe stvari počinjenih po nepoznatim počiniteljima u 2017. godini iznosi 59,3%, a ukupna razriješenost 71,1%.

Struktura kaznenih djela općeg kriminaliteta

	Kaznena djela općeg kriminaliteta	Prijavljena kaznena djela			Razriješena k. d.		Nakn. otkrivena		% od uk. prijavlj.
		Ukupno	Zatečen	Nepoznat	Ukupno	%	Ukupno	%	
	KD protiv života i tijela	20		13	20	100,0	13	100,0	3,4
1.	Ubojstvo	3		1	3	100,0	1	100,0	0,5
2.	Tjelesna ozljeda (TO+TTO)	15		11	15	100,0	11	100,0	2,5
3.	Teško ubojstvo	1			1			100,0	0,2
4.	Nepružanje pomoći	1		1	1	100,0	1	100,0	0,2
	KD protiv spolne slobode	7			7	75,0			1,2
5.	Spolni odnošaj bez pristanka	3			3	100,0			0,5
6.	Sižovanje	1			1	100,0			0,2
7.	Bludne radnje	2			2	100,0			0,3
8.	Spolno uznemiravanje	1			1	100,0			0,2
	KD protiv imovine	380	5	341	219	57,6	180	52,8	64,5
9.	Krađa	196	5	178	102	52,0	84	47,2	33,3
10.	Teška krađa	99		99	44	44,4	44	44,4	16,8
11.	Razbojništvo	1			1	100,0			0,2
12.	Razbojnička krađa	1		1	1	100,0	1	100,0	0,2
13.	Neovlaštena uporaba tuđe pokretne stvari	6		6	6	100,0	6	100,0	1,0
14.	Oštećenje tuđe stvari	38		27	27	71,1	16	59,3	6,4
15.	Prijevvara	37		28	36	97,3	27	96,4	6,3
16.	Prikrivanje	2		2	2	100,0	2	100,0	0,3
	Ostala KD općeg kriminaliteta	182	7	55	174	95,6	47	85,5	30,9
17.	Protupravno oduzimanje slobode	1			1	100,0			0,2
18.	Prijetnja	103		16	101	98,1	14	87,5	17,5
19.	Nametljivo ponašanje	13		6	12	92,3	2	83,3	2,2
21.	Nedozvoljena uporaba osobnih podataka	3		3	3	100,0	3	100,0	0,5
22.	Protuzakoniti lov i ribolov	4		4	2	50,0	2	50,0	0,7
23.	Ubijanje ili mučenje životinja	7		3	6	85,7	2	66,7	1,2
24.	Dov. u opas. života i imov. općeopasnom radnjom ili sredstvom	7		3	6	85,7	2	66,7	1,2
25.	Uništenje, oštećenje ili zlouporaba znakova za opasnost	1		1		0,0		0,0	0,2
26.	Krivotvorenje isprave	20	3	10	20	100,0	10	100,0	3,4
27.	Lažno prijavljivanje kaznenog djela	5		4	5	100,0	4	100,0	0,8
28.	Davanje lažnog iskaza	1		1	1	100,0	1	100,0	0,2
29.	Spiječavanje dokazivanja	1			1	100,0			0,2
30.	Neizvršenje sudske odluke	3	2	1	3	100,0	1	100,0	0,5
31.	Napad na služ. osobu	10	2		10	100,0			1,7
32.	Skidanje i povreda službenog pečata i znaka	2		2	2	100,0		100,0	0,2
33.	Izrada i nabavljanje oružja i sred. Namij. počinitelju KD	1		1	1	100,0	1	100,0	0,1
	UKUPNO	589	12	409	420	71,3	240	58,7	100,0

2.1.2. GOSPODARSKI KRIMINALITET

Tijekom 2017. godine zabilježeno je **122 kaznenih djela gospodarskog kriminaliteta**. U odnosu na 2016. godinu (169 kaznenih djela) bilježi se smanjenje za 47 kaznenih djela ili 27,8%. Ukupna prijavljena materijalna šteta pričinjena ovim kaznenim djelima iznosi 11.516.250 kune (u 2016. godini 7.570.672 kune). Po poznatim počiniteljima evidentirano je 56 kaznenih djela (od toga su počinitelji 7 kaznenih djela uhvaćeni na djelu), a po nepoznatim počiniteljima evidentirano je 66 kaznenih djela. Operativnim radom naknadno su otkriveni počinitelji kod 64 kaznenih djela gospodarskog kriminaliteta u 2017. godini. Postotak otkrivenosti kaznenih djela gospodarskog kriminaliteta počinjenih po nepoznatim počiniteljima u 2017. godini iznosi 97,0%, a ukupna razriješenost iznosi 98,4%. Zbog osnovane sumnje da su počinili kaznena djela gospodarskog kriminaliteta prijavljeno je 51 osoba.

U strukturi kaznenih djela gospodarskog kriminaliteta najviše su zastupljena **kaznena djela pronevjere sa evidentiranih 29 kaznenih djela** ili 2,7% od uk. broja kaznenih djela. Razriješeno je svih 29 kaznenih djela neisplata plaće što iznosi 100,0% ukupne razriješenosti ovih kaznenih djela. Po nepoznatim počiniteljima evidentirano je 29 kaznenih djela koja su naknadno otkrivena što čini 100,0% naknadne otkrivenosti. Za počinjenje ovih kaznenih djela evidentirana su 3 počinitelja.

U 2017. godini evidentirano je i **25 kaznenih djela krivotvorenja službene ili poslovne isprave**. Ukupna razriješenost iznosi 100,0% što govori da su sva kaznena djela krivotvorenja službene ili poslovne isprave razriješena. Po nepoznatim počiniteljima evidentirano je 15 kaznenih djela koja su naknadno otkrivena. Naknadna otkrivačka djelatnost iznosi 100,0%. Za počinjenje ovih kaznenih djela evidentirano je 9 počinitelja.

Tijekom 2017. godine evidentirano je 24 kaznenih djela nedozvoljene trgovine što čini 2,2% od uk. broj kaznenih djela. Razriješeno je svih 24 kaznenih djela nedozvoljene trgovine što iznosi 100,0% ukupne razriješenosti ovih kaznenih djela. Po nepoznatim počiniteljima evidentirano je 15 kaznenih djela te su sva naknadno otkrivena što čini 100,0% naknadne otkrivenosti. Za počinjenje ovih kaznenih djela evidentirana su 32 počinitelja.

Struktura kaznenih djela gospodarskog kriminaliteta

Kaznena djela gospodarskog kriminaliteta		Prijavljena kaznena djela			Razriješena k. d.		Nakn. otkrivena		% od uk. prijavlj.
		Ukupno	Zatečen	Nepoznat	Ukupno	%	Ukupno	%	
Kd protiv imovine (gosp. krim.)		30		29	30	100,0	29	100,0	24,6
1.	Pronevjera	29		29	29	100,0	29	100,0	23,8
2.	Zlouporaba povjerenja	1			1	100,0			0,8
Ostala kd gospodarskog kriminaliteta		92	7	37	90	97,8	35	94,6	75,4
3.	Neisplata plaće	17			17	100,0			30,7
4.	Prijevara u gosp. poslovanju	3		3	3	100,0	3	100,0	2,5
5.	Pov.obvez.vod.trg. knjiga	1		1	1	100,0	1	100,0	0,8
6.	Utaja poreza ili carine	6			6	100,0			4,9
7.	Subvencijska prijevara	6			6	100,0			4,9
8.	Nedozvoljena trgovina	24	7	15	24	100,0	15	100,0	19,7
9.	Računalna prijevara	3		3	1	33,3	1	33,3	2,5
10.	Krivotvor. sl.ili posl.isprave	25		15	25	100,0	15	100,0	20,5
11.	Poveđa žiga	1			1	100,0			0,8
12.	Primanje mita	1			1	100,0			0,8
13.	Zak. o trg. društvima	5			5	100,0			4,1
SVEUKUPNO		122	7	66	120	98,4	64	97,0	100,0

2.1.3. ORGANIZIRANI KRIMINALITET

Tijekom 2017. godine zabilježeno je 55 kaznenih djela organiziranog kriminaliteta (u 2016. godini zabilježeno je 17 kaznenih djela). U odnosu na 2016. godinu bilježi se povećanje za 38 kaznenih djela ili 223,5%. Ukupna prijavljena materijalna šteta pričinjena ovim kaznenim djelima iznosi 11.650 kune (u 2016. godini 20.488 kune). Po poznatim počiniteljima evidentirano je 7 kaznenih djela a po nepoznatim počiniteljima evidentirano je 48 kaznenih djela. Operativnim radom naknadno su otkriveni počinitelji kod 48 kaznenih djela organiziranog kriminaliteta. Postotak otkrivenosti kaznenih djela gospodarskog kriminaliteta počinjenih po nepoznatim počiniteljima godini iznosi 100,0%, a ukupna razriješenost iznosi 100,0%. Zbog osnovane sumnje da su počinili kaznena djela organiziranog kriminaliteta prijavljeno je 25 osoba.

Unutar kaznenih djela organiziranog kriminaliteta evidentirano je 38 kaznenih djela iznude i 17 kaznenih djela nedozvoljenog posjedovanja, izrade i nabavljanja oružja i eksplozivnih tvari. Za počinjenje navedenih kaznenih djela evidentirano je 25 osoba. Razriješena su sva kaznena djela organiziranog kriminaliteta što čini 100,0% ukupne razriješenosti i 100,0% naknadne otkrivenosti.

Struktura kaznenih djela gospodarskog kriminaliteta

Kaznena djela organiziranog kriminaliteta		Prijavljena kaznena djela			Razriješena k. d.		Naknadno otkrivena k.d.			
		Ukupno	Zatečen	Nepoznat	Ukupno	%	Ukupno	%	Ran. period	% izvješt.
Kd protiv imovine (org. krim.)		38		36	38	100,0	36	100,0		69,1
1.	Iznuda	38		36	38	100,0	36	100,0		69,1
Ostala kd organiziranog krim.		17	1	12	17	100,0	12	100,0		30,9
2.	Nedoz. posjed. izrada i nab. oružja i eksplo. tvari	17	1	12	17	100,0	12	100,0		30,9
UKUPNO		55	1	48	55	100,0	48	100,0		100,0

2.1.4. KRIMINALITET ZLOUPORABE DROGA

Tijekom 2017. godine zabilježeno je ukupno 81 kaznenih djela zlouporabe droga (u 2016. godini ukupno 92 kaznenih djela) što je smanjenje za 11 kaznenih djela ili 12,0% u odnosu na 2016. godinu. Po poznatim počiniteljima evidentirano je 60 kaznenih djela a po nepoznatim počiniteljima evidentirano je 21 kaznenih djela. Operativnim radom naknadno su otkriveni počinitelji 20 kaznenih djela zlouporabe droga. Postotak otkrivenosti kaznenih djela zlouporabe droga počinjenih po nepoznatim počiniteljima godini iznosi 95,2% a ukupna razriješenost također iznosi 98,8%. Zbog osnovane sumnje da su počinili kaznena djela zlouporabe droga prijavljeno je 23 osoba.

Najviše kaznenih djela kriminaliteta zlouporabe droga pripada kaznenim djelima neovlaštene proizvodnje i prometa drogama sa 74 kaznenih djela ili 91,4% od ukupnog broja kaznenih djela. Evidentirano je 7 kaznenih djela omogućavanja trošenja droga ili 8,6%. Za počinjenje navedenih kaznenih djela evidentirano je 23 osoba.

Struktura kaznenih djela zlouporabe droga

Kaznena djela zlouporabe droga	Prijavljena kaznena djela			Razriješena k. d.		Naknadno otkrivena			
	Ukupno	Zatečen	Nepoznat	Ukupno	%	Ukupno	%	Ran. period	% izvješt.
Neovlaštena proizvodnja i promet drogama	74	57	16	73	98,6	15	93,8		91,4
Omogućavanje trošenja droga	7	2	5	7	100,0	5	100,0		8,6
UKUPNO	81	59	21	80	98,8	20	95,2		100,0

Tijekom 2017. godine djelatnici linije za suzbijanje zlouporaba droga zaplijenili su: 701,61 g. cannabisa, 5 kom. sjemenki cannabisa, 33 kom. cannabis biljke, 17 jointa, 130,7 g. kokaina, 43,6 g. speeda 0,2 g. sintetičkih kanabinoida, 4 kom. tablete extazy, 0,1 g. praha extazy, 11 kom. tableta normabel, 39 tableta xanaxa, 20 igli, 1 žlicu, 2 vage i 2 drobilice za cannabis (pribor/šprice) i 0,4 g. hašiša.

Zbog osnovane sumnje da su počinili kaznena djela zlouporaba droga evidentirano je 23 osoba od kojih je 1 stariji maloljetnik te 6 mlađih punoljetnika starosti od 18 do 21 godine.

2.1.5. MALOLJETNIČKI KRIMINALITET

Od kaznenih djela iz grupacije maloljetničke delikvencije i kriminaliteta na štetu mladeži i obitelji zabilježeno je 167 kaznenih djela (u 2016. godini 147 kaznenih djela), što je povećanje za 20 kaznenih djela ili 13,6% u odnosu na 2016. godinu. Ukupna prijavljena materijalna šteta pričinjena ovim kaznenim djelima iznosi 489.317 kuna (u 2016. godini 529.323 kuna). Po poznatim počiniteljima evidentirana su 116 kaznenih djela a po nepoznatim počiniteljima evidentirano je 51 kaznenih djela. Operativnim radom naknadno su otkriveni počinitelji kod 51 kaznenih djela. Postotak otkrivenosti kaznenih djela maloljetničke delikvencije i kriminaliteta na štetu mladeži i obitelji počinjenih po nepoznatim počiniteljima godini iznosi 100,0%, a ukupna razriješenost iznosi također 100,0%. Zbog osnovane sumnje da su počinili kaznena djela maloljetničke delikvencije i kriminaliteta na štetu mladeži i obitelji prijavljeno je 111 osoba.

Od kaznenih djela iz grupacije maloljetničke delikvencije i kriminaliteta na štetu mladeži i obitelji najviše je kaznenih djela prijetnje. Evidentiranih 76 kaznenih djela prijetnje čine 7,1% od ukupnog broja kaznenih djela. Sva kaznena djela prijetnje su razriješena odnosno ukupna razriješenost ovih kaznenih djela iznosi 100,0%. Za navedena kaznena djela ukupno je evidentirano 53 osoba.

Zabilježeno je i 29 kaznenih djela povreda dužnosti uzdržavanja. Sva kaznena djela su razriješena odnosno ukupna razriješenost ovih kaznenih djela iznosi 100,0%. Za počinjenje ovih kaznenih djela evidentirano je 22 osoba.

Tijekom 2017. godine zabilježeno je i 17 kaznenih djela tjelesne ozljede čija ukupna razriješenost također iznosi 100,0% odnosno sva su djela razriješena. Za počinjenje navedenih kaznenih djela evidentirano je 16 osoba.

Struktura kaznenih djela maloljetničkog kriminaliteta

Kaznena djela maloljetničkog kriminaliteta	Prijavljena kaznena djela			Razriješena k. d.		Nakn. otkrivena		% od uk. prijavlj.
	Ukupno	Zatečen	Nepoznat	Ukupno	%	Ukupno	%	
Kd protiv života i tijela (maloljet. krim)	22		13	22	100,0	13	100,0	13,2
1. Tjelesna ozljeda	17		9	17	100,0	9	100,0	10,2
2. Teška tjelesna ozljeda	5		4	5	100,0	4	100,0	3,0
KD protiv spolne slobode	4			4	100,0			2,4
3. Bludne radnje	2			2	100,0			1,2
4. Spolno uznemiravanje	2			2	100,0			1,2
KD spol. zlostavljanja i iskoriš. djeteta	15		10	15	100,0	10	100,0	8,9
5. Spolna zloupraba djeteta mladeg od 15 godina	5			5	100,0			3,0
6. Mamljenje djece za zadovoljenje spolnih potreba	2		2	2	100,0	2	100,0	1,2
7. Iskorištavanje djece za pornografiju	6		6	6	100,0	6	100,0	3,6
8. Upoznavanje djece s pornografijom	2		2	2	100,0	2	100,0	1,2
Ostala KD maloljetničkog	126	1	28	126	100,0	28	100,0	75,5
9. Prijetnja	76	1	9	76	100,0	9	100,0	45,5
10. Nametljivo ponašanje	2		1	2	100,0	1	100,0	1,2
11. Povreda dužnosti uzdržavanja	29		7	29	100,0	7	100,0	17,4
12. Povreda djetetovih prava	9		8	9	100,0	8	100,0	5,4
13. Povreda privatnosti djeteta	4		1	4	100,0	1	100,0	2,4
14. Nasilje u obitelji	6		2	6	100,0	2	100,0	3,6
SVEUKUPNO	167		51	167	100,0	51	100,0	100,0

Postupajući po članku 93. Obiteljskog zakona, policijski službenici ove Policijske uprave tijekom 2017. godine, zatekli su 57 maloljetnih osoba (do 16 godina) bez pratnje roditelja u noćnom izlasku poslije 23:00 sata.

2.1.5. KRIMINALITET TERORIZMA, EKSTREMNOG NASILJA I RATNIH ZLOČINA

U 2017. godini zabilježeno je 1 kazneno djelo javnog poticanja na nasilje i mržnju iz domene suzbijanja terorizma. U 2016. godini nisu zabilježena kaznena djela ove vrste.

2.2. KRIMINALITET PO PRIVATNOJ TUŽBI I IZOSTANKU PRIJEDLOGA

Iz skupine kaznenih djela koja se progone privatnom tužbom ili se ne progone zbog izostanka prijedloga oštećenog, tijekom 2017. godine prijavljeno je i obrađeno ukupno 568 kaznenih djela što predstavlja povećanje za 48 kaznenih djela ili +9,2% u odnosu na 2016. godinu kada je evidentirano 520 kaznenih djela.

Od 568 kaznenih djela najviše je zabilježeno kaznenih djela protiv imovine, ukupno 336 kaznenih djela što iznosi 59,2% od ukupnog broja svih kaznenih djela koja se vode po privatnoj tužbi ili izostanku prijedloga. U odnosu na 2016. godinu kaznena djela protiv imovine su u porastu za 15 kaznenih djela ili 4,7%.

U 2017. godini zabilježeno je i 137 kaznenih djela protiv života i tijela što iznosi 24,1% od ukupnog broja svih kaznenih djela koja se vode po privatnoj tužbi ili izostanku prijedloga. U odnosu na 2016. godinu to za 11 kaznenih djela ili 8,7%.

Struktura kaznenih djela po privatnoj tužbi

Vrsta kaznenih djela	Članak KZ-a	2017. godina.	
		Prijavljeno kaznenih djela	Razriješeno kaznenih djela
KD protiv života i tijela	čl. 117. st. 1 u vezi sa st. 3 - Tjelesna ozljeda	137	108
KD protiv osobne slobode	čl. 139 st. 1. u vezi sa st. 4 - Prijetnja	42	39
KD protiv časti i ugleda	čl. 147. u vezi čl. 150. - Uvreda	7	6
KD protiv imovine	čl. 228 st.1 u vezi sa čl. 245. st. 4. - Krađa	2	2
	čl. 228 st.2 u vezi sa čl. 245. st. 1. - Krađa	186	66
	čl. 229 u vezi sa čl. 245. st. 4. - Teška Krađa	14	8
	čl. 232. st. 2. i 4. u vezi sa čl. 245. st. 1. - Utaja	19	4
	čl. 233. st. 3. u vezi sa čl. 245. st. 1. - Pronevjera		
	čl. 236 st. 1. i 2. u vezi sa čl. 245. st. 3. - Prijevera	1	1
	čl. 236 st. 3. u vezi sa čl. 245. st. 1. - Prijevera	11	2
	UKUPNO:	419	236

Struktura kaznenih djela za koja se ne progona zbog izostanka prijedloga

Vrsta kaznenih djela	Članak KZ-a	2017. godina.	
		Prijavljena kaznena djela	Razriješena kaznena djela
KD protiv osobne slobode	čl. 139 st. 2. u vezi sa st. 4 - Prijetnja	41	40
KD protiv privatnosti	čl.141. st.1. u vezi sa st. 3 - Narušava nepovredivosti doma i poslovnog prostora	5	0
KD protiv imovine	čl. 235. st.1. u vezi sa čl. 245: st. 3 - Oštećenje tuđe stvari	103	31
	UKUPNO:	149	71

3. SAMOUBOJSTVA I NESRETNI SLUČAJEVI

U 2017. godini zabilježeno je 17 samoubojstava (u 2016. godini, također 17) i 32 pokušaja samoubojstava (u 2016. godini 22). Počinitelji izvršenih samoubojstava su najčešće muške osobe (u 12 slučajeva) a samoubojstva su najčešće izvršena vješanjem (u 11 slučajeva). U pokušajima samoubojstava, najčešći počinitelji su također muške osobe (u 22 slučajeva), a samoubojstva su najčešće pokušavana trovanjem (u 17 slučajeva) i vješanjem (u 7 slučajeva). Počinitelji izvršenih samoubojstava najčešće su u dobi preko 65 godina u 9 slučajeva dok su počinitelji u evidentiranim pokušajima samoubojstava najčešće bili u dobi od 35-50 godina u 12 slučajeva, te u 9 slučajeva u dobi od 50-65 godina. Najčešće nisu poznati motivi počinjenja samoubojstva (14 samoubojstva sa nepoznatim motivima) dok su motivi kod pokušaja samoubojstva najčešće duševna poremećenost (u 9 slučajeva) i nesređeni obiteljski odnosi (također u 9 slučajeva).

U 2017. godini zabilježili smo 101 nesretnih slučajeva, od toga 6 sa smrtnim posljedicama i 95 s tjelesnim ozljedama (u 2016. godini 84 nesretnih slučajeva - 10 sa smrtnim posljedicama i 74 sa tjelesnim ozljedama).

4. SIGURNOST CESTOVNOG PROMETA

Na području Policijske uprave virovitičko-podravske tijekom 2017. godine ukupno je zabilježeno 672 prometnih nesreća, što je više za 62 ili 10,2% prometnih nesreća u odnosu na 2016. godinu kada je evidentirano 610 prometnih nesreća.

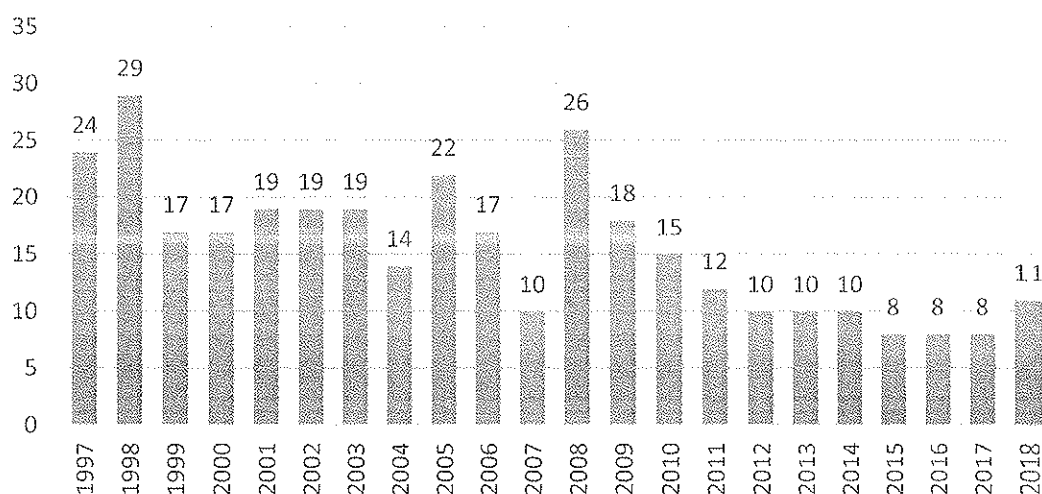
U 2017. godini bilježimo 11 poginulih, 55 teže ozlijeđenih i 227 lakše ozlijeđenih osoba u prometnim nesrećama. U odnosu na 2016. godinu broj poginulih osoba veći je za 3 poginule osobe u prometnim nesrećama. Broj teško ozlijeđenih osoba u prometnim nesrećama u odnosu na 2016. godinu manji je za 16 osoba. Broj lakše ozlijeđenih osoba u prometnim nesrećama također je manji i to za 10 osoba.

Broj nastradalih osoba u prometnim nesrećama

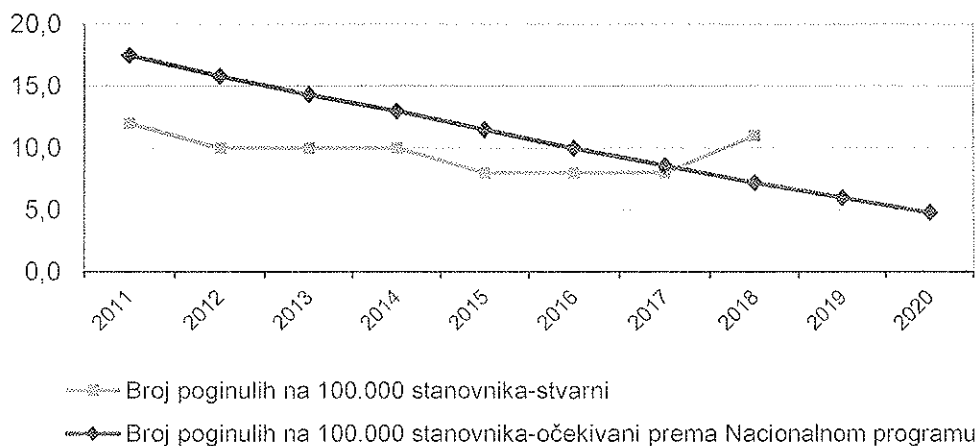
	2015.	2016.	+/-
UKUPAN BROJ STRADALIH	316	293	-7,3%
poginulih osoba	8	11	+37,5%
teške tjelesne ozljede	71	55	-22,5%
lake tjelesne ozljede	237	227	-4,2%

U prometnim nesrećama sa smrtno stradalim osobama poginulo je 7 vozača, 1 putnik i 3 pješaka. Među teško ozlijeđenim osobama 36 je vozača, 14 putnika i 5 pješaka. Kod lakših tjelesnih ozljeda evidentirano je 151 vozača, 53 putnika te 23 pješaka.

Broj poginulih osoba u prometnim nesrećama (1997.-2018.)



Usporedba očekivanog broja poginulih (prema NPSCP) i stvarnog broja poginulih osoba u cestovnom prometu



Prema grafikonu Nacionalnog programa sigurnosti cestovnog prometa RH (2011.-2020.) koji brojčano prikazuje smrtno stradale osobe na 100.000 stanovnika, virovitičko-podravska županija od 2011. godine bilježi pad broja smrtno stradalih osoba u prometu sve do 2017. godine kada se brojčano smrtno stradalih osoba u prometu približilo početnoj 2011. godini. Prema procjenama Nacionalnog programa sigurnosti cestovnog prometa broj smrtno stradalih osoba u cestovnom prometu trebao bio do 2020. godine dosegnuti svoj minimum odnosno broj smrtno stradalih osoba u cestovnom prometu ne bi trebao biti veći od 5. Radi se o procijenjenim i stvarnim brojčanim pokazateljima, koji su u budućnosti podložni promjenama povezanim s objektivnim stanjem na terenu. Policijska uprava virovitičko-podravska poduzeti će sve potrebne mjere i radnje kako bi pratili procjenu Nacionalnog programa sigurnosti cestovnog prometa RH (2011.-2020.) odnosno kako bi broj smrtno stradalih osoba dosegao minimum.

Prema vrstama prometnih nesreća najviše je evidentirano slijetanja vozila s ceste u 123 prometnih nesreća ili 18,3% od ukupnog broja prometnih nesreća, udara vozila u parkirano vozilo u 92 prometnih nesreća ili 13,7%, udara vozila u objekt kraj ceste u 38 slučaja ili 5,7%, nalet na pješaka u 29 slučaja ili 4,3%. Najčešći uzrok prometnih nesreća je bila neprilagođena brzina u 141 slučajeva ili 21,0% od ukupnog broja prometnih nesreća, nepoštivanje prednosti prolaska u 88 slučajeva ili 13,1% i nepropisno kretanje vozila na kolniku u 75 slučaja ili 11,1%.

U 2017. godini evidentirano je 54 kaznenih djela protiv sigurnosti cestovnog prometa, što u odnosu na 2016. godinu kada je evidentirano 57 kaznenih djela predstavlja smanjenje broja kaznenih djela za 3 kaznenih djela ili 5,3%. Po poznatim počiniteljima evidentirano je 52 kaznenih djela a po nepoznatim počiniteljima evidentirano je 2 kaznenih djela koja su naknadno otkrivena. Tijekom 2017. godine, zabilježeno je 33 kaznenih djela izazivanja prometne nesreće u cestovnom prometu opisano u čl. 227 kaznenog zakona i 21 kaznenih djela obijesna vožnja u cestovnom prometu iz domene kriminaliteta prometa opisano u čl. 226 kaznenog zakona. Postotak otkrivenosti kaznenih djela prometa počinjenih po nepoznatim počiniteljima u 2016. godini iznosi 100,0% dok ukupna razriješenost kaznenih djela prometa iznosi 100,0%.

Tijekom 2017. godine ukupno je sankcionirano 20.427 prekršaja u prometu (u 2016. godini evidentirano je 19.178 prekršaja), što je povećanje za 1.149 prekršaja ili 6,0% više u odnosu na 2016. godinu.

U odnosu na 2016. godinu, bilježimo povećanje broja utvrđenih prekršaja upravljanja vozilom nepropisnom brzinom za 52 prekršaja ili +1,1% (2017. godine 4.739 prekršaja a 2016. godine 4.687 prekršaja), upravljanja vozilom kad je vozačka dozvola oduzeta za 37 prekršaja više ili +35,6% (2017. godine 141 prekršaja, a 2016. godine 104 prekršaja), nepropisnog parkiranja i zaustavljanja za 83 prekršaja više ili +13,7% (2017. godine 689 prekršaja, a 2016. godine 606 prekršaja), nekorištenja sigurnosnog pojasa za 503 prekršaja više ili +19,1% (2017. godine 3.132 prekršaja, a 2016. godine 2.629 prekršaja) te vožnja pod utjecajem alkohola za 42 prekršaja manje ili -1,8% (2017. godine 2.323 prekršaja, a 2016. godine 2.365 prekršaja). Bilježi se broj prekršaja pješaka manje za 14 prekršaja ili -2,0% (2017. godine 669 prekršaja a 2016. godine 683 prekršaja), prekršaja ne ustupanja prednosti pješacima za 13 prekršaja više ili +3,4% (2017. godine 393 prekršaja a 2016. godine 380 prekršaja). Broj prekršaja kod nepoštivanja prometnih znakova također je u padu za 158 prekršaja ili -18,5% (2017. godine 698 prekršaja a 2016. godine 856 prekršaja) kao i broj prekršaja kod korištenja mobitela za vrijeme vožnje kojih je više za 396 prekršaja ili +91,9% (2017. godine 827 prekršaja a 2016. godine 431 prekršaja).

Od ukupnog broja prekršaja (20.427) za njih 4.840 je izrečeno upozorenje, što predstavlja udio od 23,7%. Osim izdanih upozorenja, prema počiniteljima prekršaja na ruku ide i odredba o beznačajnom prekršaju po kojoj je evidentirano 61 prekršaja. Prema načelu bez uvjetnog oportuniteta izrečeno je 297 mjera prema kojima Prekršajni sudovi ne pokreću prekršajni postupak prema počiniteljima prekršaja. Isto tako načelo oportuniteta definira i uvjetni oportunitet (npr. počinitelj popravi štetu počinjenu prekršajem ili mjera obaveznog liječenja) prema kojem je izrečeno 158 mjera. Osim prekršaja oportuniteta.

Provodeći mjere postupanja po alkoholu u prometu, od ukupnog broja utvrđenih prekršaja, 230 osoba s utvrđenom koncentracijom alkohola preko 1,50g/kg je zadržano u službenim

prostorijama do prestanka djelovanja opojnih sredstava što predstavlja pad za 3,8% u odnosu na 2016. godinu. Konkretno to znači da Policijska uprava virovitičko-podravska pridaje velik značaj kod postupanja po problematici alkoholiziranih vozača u prometu kroz planiranje službe i njihovo ciljano sankcioniranje što je jedan od strateških ciljeva ove Policijske uprave.

U 2017. godini veliki problem stanja sigurnosti u prometu i dalje predstavljaju alkoholizirani vozači bicikla te je tijekom 2017. godine zatečeno njih 988 ili 42,5% od ukupnog broja evidentiranih prekršaja pod utjecajem alkohola (2.323) što također ukazuje na sigurnosni problem po pitanju stanja sigurnosti u prometu te je također jedan od strateških ciljeva ove Policijske uprave.

Tijekom 2017. godine 1.038 osoba steklo je pravo za upravljanje motornim vozilom (mladi vozači - prvo izdavanje vozačke dozvole) što u odnosu na 2016. godinu predstavlja smanjenje za 201 ili -7,2% novih vozačkih dozvola. U 2017. godini povećan je i broj registriranih motornih vozila. U 2017. godini registrirano je 8.239 motornih vozila što je za 774 vozila odnosno 10,% više u odnosu na 2016. godinu kada je registrirano 7.465 motornih vozila.

5. JAVNI RED I MIR

5.1 PREKRŠAJI PROTIV JRM I NJIHovi POČINITELJI

Tijekom 2017. godine na području Policijske uprave virovitičko-podravske evidentirano je i obrađeno ukupno 330 prekršaja iz Zakona o prekršajima protiv javnog reda i mira.

Uspoređujući navedeni podatak sa brojem počinjenih prekršaja u 2016. godini (360 prekršaja), vidljivo je kako je tijekom 2017. godine broj evidentiranih prekršaja manji za 8,3%, što dovodi do zaključka kako je stanje sigurnosti po ovoj problematici na području Policijske uprave virovitičko-podravske povoljnije u odnosu na 2016. godinu.

Prekršaji protiv javnog reda i mira po mjesecima 2017. godine

MJESEC	01.	02.	03.	04.	05.	06.	07.	08.	09.	10.	11.	12.	ukupno
2017.	33	26	27	32	48	38	20	35	20	13	25	13	330

Iz prethodnog tabelarnog prikaza vidljiv je podatak kako je tijekom proljeća i ljeta evidentirano i obrađeno najviše prekršaja, dok je tijekom jesenskog i zimskog perioda evidentirano i obrađeno najmanje prekršaja.

Ukupan broj prekršaja po policijskim postajama

POLICIJSKA POSTAJA	2017. UKUPNO
PP VIROVITICA	131 ili 39,7%
PP ORAHOVICA	27 ili 8,2%
PP SLATINA	132 ili 40,0%
PP PITOMAČA	39 ili 11,8%
PPRP VIROVITICA	1 ili 0,3%
PGP TEREZINO P.	0 ili 0,0%
SVEUKUPNO	330 (100%)

Iz gornje tabele vidljivo je kako je Policijska postaja Virovitica u 2017. godini evidentirala i obradila 39,7% od ukupnog broja prekršaja, Policijska postaja Slatina 40,0%, Policijska postaja Pitomača 11,8% i Policijska postaja Orahovica 8,2%.

Struktura prekršaja po policijskim postajama

	PP VIROVITICA	PP SLATINA	PP ORAHOVICA	PP PITOMAČA	PPRP VIROVITICA	PGP TERZINO POLJE	UKUPNO
Čl. 6 Drsko ponašanje	16	28	5	4	1		54 ili 16,4%
Čl. 13 tučnjava	37	28	5	17			87 ili 26,4%
Čl. 13 svađa ,vika	28	23	5	9			65 ili 19,7%
Čl. 17 vrijeđanje pol.službenika i dr. drž.tijela	16	21	2	4			43 ili 13,0%
Čl. 19 Davanje alk.pića maloljet. i osobama pod utjecajem alk.	7	7	1				15 ili 4,5%
Čl. 30 Držanje životinja bez nadzora	11	18	5	4			38 ili 11,5%
Ostali prekršaji iz ZPJRM	16	7	4	1			28 ili 8,5
UKUPNO	139	117	45	53	5	1	360 ili 100%

Iz prethodnog tabelarnog prikaza vidljiva je i struktura prekršaja razvrstana po policijskim postajama iz čega proizlazi da u ukupnom broju od 360 evidentiranih prekršaja, najveći broj (87) ili 26,4% otpada na tučnjave, a njih 65 ili 19,7% na svađu viku i drugo. Obzirom da oba načina izvršenja prekršaja spadaju u istu zakonsku kvalifikaciju (članak 13. Zakona o prekršajima protiv JRM-a), proizlazi kako na članak 13. Zakon o prekršajima protiv JRM-a otpada 152 prekršaja ili 46,1% od svih evidentiranih prekršaja.

Slijedeći najzastupljeniji prekršaj je prekršaj „Drsko ponašanje“ iz članka 6. Zakona o prekršajima protiv javnog reda i mira a isti je od ukupnog broja prekršaja zastupljen sa 54 prekršaja ili 16,4%.

Nadalje, slijede prekršaji iz članka 17. „Omalovažavanje ili vrijeđanje policijskih službenika i drugih državnih tijela“ koji od ukupnog broja prekršaja zauzimaju 43 prekršaja ili 13,0%.

Analizirajući prekršaje prema mjestu počinjenja, najviše prekršaja iz Zakona o prekršajima protiv javnog reda i mira, počinjeno je na ulicama i trgovima (142 ili 43,0%), zatim u ugostiteljskim objektima (105 ili 31,8%).

Analizirajući mjesta počinjenja prekršaja po policijskim postajama, vidljivo je kako je najviše prekršaja na ulicama i trgovima počinjeno na području PP Slatina (56 prekršaja ili 17,0%) i PP

Virovitica (52 prekršaja ili 15,8%). Zatim prekršaji počinjeni u ugostiteljskim objektima najbrojniji su na području PP Slatina (52 prekršaja ili 15,8%) i na području PP Virovitica (40 prekršaja ili 12,1%).

Struktura mjesta počinjenja prekršaja po policijskim postajama

	PP VIROVITICA	PP SLATINA	PP ORAHOVICA	PP PITOMAČA	PPRP VIROVITICA	PGP TERZINO POLJE	UKUPNO
Ulica, trg	52	56	14	19	1		142
Ugostiteljski objekat	40	52	7	6			105
Javni skupovi i priredbe	1						1
Ostala sredstva javnog prometa	1						1
Druga mjesta	38	24	5	14			81
UKUPNO	132	132	26	39	1		360

Struktura počinitelja prekršaja

BROJ POČINITELJA	POVRATNICI	MALOLJETNICI	ALKOHOL
478	90	42	123

Od ukupno 450 počinitelja prekršaja u 2017. godini, 102 počinitelja je već ranije, jednom ili više puta počinilo prekršaj, 29 počinitelja su bila maloljetna, dok je 138 počinitelja prilikom izvršenja prekršaja bilo pod utjecajem alkohola.

5.2. OSTALI PREKRŠAJI I NJIHOVI POČINITELJI

Osim navedenih prekršaja protiv javnog reda i mira u 2017. godini zabilježeno je **1.676** prekršaja iz područja drugih zakona i propisa, što je za 186 prekršaja ili 10,0% manje nego u 2016. godini (1.862 prekršaja).

Od ovih prekršaja najviše ih je iz Zakona o osobnoj iskaznici (717 prekršaja), Zakona o zaštiti od nasilja u obitelji (293 prekršaja), Zakona o obveznom osiguranju u prometu (169 prekršaja), Zakona o prebivalištu (129 prekršaja), Zakona o radnom vremenu, obveznim odmorima mobilnih radnika i uređajima za bilježenje u cestovnom prijevozu (108 prekršaja), Zakona o trošarinama (53 prekršaja), Zakona o oružju (50 prekršaja), Zakona o suzbijanju zlouporabe droga (39), Zakona o šumama (33 prekršaja) i Zakona o strancima (28 prekršaja).

Tijekom 2017. godine evidentirano je 355 prekršaja iz Zakona o zaštiti od nasilja u obitelji (za razliku od 2016. godine kada je evidentirano 332 prekršaja). Po Zakonu o zaštiti od nasilja u obitelji ukupno je sankcionirano 282 muških i 73 ženskih počinitelja. Protiv počinitelja žurnim postupkom su podneseni optužni prijedlozi nadležnim pravosudnim tijelima, a ukupno je izrečeno 296 zaštitnih mjera i mjera opreza.

Izješće o radu Policijske uprave vrovitičko-podravnske za 2017. godinu

Struktura ostalih prekršaja i počinitelji

OSTALI PREKRŠAJI U 2017. GODINI		UKUPNO PU	PP VTC	PP ORH	PP SLT	PP RH	PGP T.P.	PPRP VTC
UKUPNO		1676	458	167	214	338	11	488
Zakona o oružju		50	21	3	15	9		2
Zakona o sprječ. nereda na šport. natjec.		1		1				
Zakona o eksplozivnim tvarima		2			1	1		
Zakona o suzb. zloporabe droga		39	13	16	8			2
Zakona o osobnoj iskaznici		717	165	63	35	147	8	299
Zakona o prebivalištu		129	25	16	13	75		
Zakona o strancima		28	5	9	3	11		
Zakona o nadzoru državne granice		1				1		
Zakona o zaštiti od požara		5			5			
Zakona o zaštiti od nasilja u obitelji		293	148	31	71	43		
Zakona o obveznom osiguranju u prometu		169	19	16	23	23		88
Zakona o trošarinama		53	17	2	18	14	2	
Zakon o ugostiteljstvu		14	11		2	1		
Zakona o šumama		33	16	2	5	9		1
Zak.o rad. vrem.,obvez. odmor. mob. radnika...		108		4	10			94
Zakona o održivom gospodarenju otpadom		3	2			1		
Zakona o stočarstvu		4		2	1	1		
Zakona o suzbijanju diskriminacije		4	4					
Zakona o lovstvu		1		1				
Zakona o duhanu		1			1			
Zakona o slatkovodnom ribarstvu		2				2		
Zakon o posebnom porezu na motorna vozila		3		1				2
Zakon o veterinarstvu		1					1	
Zakon o vodama		1			1			
Zakon o ravnopravnosti spolova		1	1					
Povreda odluka o JRM (lokalni propisi)		13	11		2			
POČINIT.	UKUPNO	1699	481	171	224	350	11	462
	Muški	1387	363	131	198	240	11	444
	Ženski	311	117	40	26	110		18
MALOLIETN	UKUPNO	22	6	4	5	1		6
	Muški	19	5	2	5	1		6
	Ženski	3	1	2				
POVRATNICI	UKUPNO	216	63	11	43	17		82
	Muški	193	53	7	41	14		78
	Ženski	23	10	4	2	3		4
Pravne osobe		37	6	2	4			25
Zaštitne mjere		446	238	55	97	56		

Od ukupno 1.699 počinitelja ostalih prekršaja u 2017. godini, 216 počinitelja je već ranije, jednom ili više puta počinilo prekršaj, 22 počinitelja su bili maloljetnici, dok su pravne osobe počinile 37 prekršaja.

6. SIGURNOST DRŽAVNE GRANICE

Provođenjem mjera zaštite i nadzora državne granice i pograničnog pojasa, u području sigurnosti državne granice održano je povoljno stanje sigurnosti.

Tijekom 2017. godine preko graničnog prijelaza Terezino Polje državnu granicu prešlo je **478.718** putnika u ulasku i izlasku, što je za 166.494 ili 25,80% manje u odnosu na 2016. godinu, kada je granicu prešlo 645.212 putnika. Od spomenutih 478.718 putnika, 185.982 ih je domaćih (u 2016. godini 243.972) i 292.736 stranih (401.240).

Tijekom 2017. godine preko graničnog prijelaza Terezino Polje državnu granicu prešlo je **231.024** vozila u ulasku i izlasku, što je za 28.719 ili 11,06% manje u odnosu na 2016. godinu, kada je granicu prešlo 259.743 vozila. Od spomenutih 231.024 vozila, 79.147 ih je domaćih (u 2016. godini 90.062) i 151.877 stranih (169.681).

U izvještajnom razdoblju nismo evidentirali ilegalne prijelaze državne granice i oštećenja ili uništenja graničnih oznaka kao ni u 2016. godini.

Na graničnom prijelazu Terezino Polje zabilježeno je 7 zapriječavanja izlaza drž. RH, 63 zapriječavanja ulazaka stranih vozila u RH, 8 zapriječavanja izlaza domaćih vozila iz RH, (u 2016. godini, zabilježeno je 7 odbijanja ulazaka stranaca u RH, 4 odbijanja izlazaka stranaca iz RH, ukupno 12 zapriječavanja izlaza drž. RH, 45 zapriječavanja ulazaka stranih vozila u RH, 1 zapriječavanje izlaza stranog vozila iz RH te 2 zapriječavanja izlaza domaćih vozila iz RH).

7. POŽARI

Na području PU virovitičko-podravske tijekom 2017. godine zabilježeno je 147 požara (u 2016. godini, 73 požara), gdje je procijenjena materijalna šteta u vrijednosti 5.366.750 kuna (u 2016. godini, 1.169.750 kuna). Od ukupnog broja požara, 61 su zabilježena na građevinskim objektima, 13 na prijevoznim sredstvima i 72 na otvorenim prostorima (u 2016. godine, 42 požara na građevinskim objektima, 5 na prijevoznim sredstvima i 23 na otvorenim prostorima).

U 141 evidentiranih požara utvrđeni način izazivanja je nehat ili nepažnja i 6 požara izazvana su prirodnom pojavom (u 2016. godini, 65 požara uslijed nehata ili nepažnje, 2 namjerno, 1 dječjom igrom i 2 prirodnim pojavama).

8. VIJEĆA ZA PREVENCIJU, PREVENTIVNI PROJEKTI I AKCIJE

Tijekom 2017. godine provedene su slijedeće preventivno – edukativne aktivnosti:

Održano je 67 radio emisija na teme stanja sigurnosti u prometu, preventivnih aktivnosti, provedba akcije Poštujte naše znakove. Objavljena su 87 članaka u medijima povodom preventivnih aktivnosti, najave preventivno–represivnih akcija u prometu, upozorenja građanima zbog pogoršanja

stanja sigurnosti u prometu te izvješća o stanju sigurnosti u prometu. Održana su edukativna predavanja i radionice građanima i roditeljima: Prijevoz djece u vozilima; Sudjelovanje u prometu starijih osoba. Održana su edukativna predavanja i radionice djeci u vrtićima i učenicima osnovnih škola na teme: Akcija Poštujte naše znakove; Korištenje pješačkog semafora; Mladi u prometu; Sigurno sudjelovanje djece u prometu; Vidi i klikni-radionica HAK-a; Edukativna slikovnica Neobična želja; Priprema djece za samostalno sudjelovanje u prometu povodom polaska u školu; Vožnja djece na biciklima; Presentacija uređaja i opreme; Presentacija projekta EDWARD. Osim edukativnih predavanja i radionica održana su sljedeća natjecanja i ispiti: Vožnja bicikla i rola; županijsko natjecanje Sigurno u prometu; Web natjecanje Prometna učilica; Ispit za vožnju biciklom. Provedene su i sljedeće preventivne aktivnosti i akcije: Simulator prevrtanja i sudara; Pregled dječjih sjedalica; Nadzor prometnica; Zaštita pješaka i biciklista (podjela reflektirajućih prsluka, traka, svjetala te navlaka za žbice pješacima i biciklistima); Preventivno-represivna akcija nadzora prometa povodom božićnih blagdana; Nadzor najugroženijih pješačkih prijelaza. Ukupno je održano: 156 edukativnih predavanja, obraćanja i radionica; 5 Presentacija; 3 biciklistička ispita; 2 natjecanja; 5 preventivnih aktivnosti i preventivno-represivnih akcija.

Tijekom 2017. godine provedeno je 6 nacionalnih projekata („Zdrav za 5“, „Živim život bez nasilja“, „Manje oružja – manje tragedija“ i „Siguran lov“, „Poštujte naše znakove“, „Prometna učilica“,). Osim nacionalnih projekata provedene su preventivne akcije i kampanje „OA Mir i dobro“ i „OA Zajedno“. Evidentirano je 63 preventivnih aktivnosti koje se odnose na edukaciju građana svih dobnih skupina (problematika oružja, jačanje prevencije kriminaliteta, prometna preventiva, nasilje u obitelji i među vršnjacima, prevencija ovisnosti, sigurnost mladih u prometu). Održano je 6 sjednica Vijeća/Povjerenstva za prevenciju kriminaliteta (problematika kriminaliteta, vandalizam, narušavanje JRM-a, problemi ugostiteljskih objekata i sigurnost u prometu, prevencija drskih krađa, ulične prevare i prevare starijih osoba). Sukladno Planu dopunskog stručnog usavršavanja izvršene su edukacije za policijske službenike Policijskih postaja u trajanju od ukupno 24 sati (strateško usmjeravanje, projekti i promjene u policijskoj organizaciji - proaktivna uloga policije, aktualni preventivni programi i projekti u prevenciji, planiranje i realizacija preventivnih projekata te pomoć i podrška žrtvama kaznenih djela i prekršaja).

NAČELNIK
POLICIJSKE UPRAVE


Siniša Knežević

