



REPUBLIKA HRVATSKA
VIROVITIČKO-PODRAVSKA ŽUPANIJA
ŽUPAN

KLASA: 510-05/19-01/10
URBROJ: 2189/1-10/03-19-03

Virovitica, 6. lipnja 2019. godine

ŽUPANIJSKA SKUPŠTINA
-ovdje-

**PREDMET: Izvješće o radu i financijskom poslovanju Opće bolnice Virovitica za 2018.g.
- dostavlja se -**

U prilogu Vam dostavljam Izvješće o radu i financijskom poslovanju Opće bolnice Virovitica za 2018. godinu.

Isto je usvojilo Upravno vijeće Opće bolnice Virovitica dana 31. svibnja 2019. godine sukladno odredbi članka 84 Zakona o zdravstvenoj zaštiti.

Molim Vas da predmetno Izvješće uvrstite u dnevni red sljedeće sjednice Županijske skupštine.

S poštovanjem.

Privitak: kao u tekstu



ŽUPAN

Igor Andrović, dipl.oec.



REPUBLIKA HRVATSKA
OPĆA BOLNICA VIROVITICA

IZVJEŠĆE O RADU
I FINANCIJSKOM POSLOVANJU
ZA 2018. GODINU



SADRŽAJ

I. UVOD.....	3
II. OBILJEŽJA KOJA SU UTJECALA NA POSLOVANJE	6
a) OPSEG RADA BOLNIČKE ZDRAVSTVENE ZAŠTITE	7
b) PERINATALNI MORTALITET	14
c) STOPA SMRTNOSTI.....	16
III. FIZIČKI POKAZATELJI RADA BOLNICE	18
IV. POTROŠNJA LIJEKOVA I POTROŠNOG MEDICINSKOG MATERIJALA.....	26
V. STANJE KADROVA	30
d) PRIPRAVNICI I OSOBE NA STRUČNOM OSOPOSOBLJAVANJU ZA RAD, BEZ ZASNIVANJA RADNOG ODNOSA	38
e) STRUKTURA MEDICINSKIH SESTARA	39
f) STOPA BOLOVANJA	39
VI. EKONOMSKO FINACIJSKI POKAZATELJI	40
g) PRIHODI.....	42
h) RASHODI	43
i) OBVEZE I POTRAŽIVANJA	46
VII. INVESTICIJSKO ODRŽAVANJE I ULAGANJE.....	50
j) SAŽETAK AKTIVNOSTI U 2018. GODINI – ODJEL TEHNIČKIH USLUŽNIH I INFORMATIČKIH POSLOVA.....	50
VIII. DOGAĐAJI U OPĆOJ BOLNICI VIROVITICA KOJI SU OBILJEŽILI 2018. GODINU.....	62
IX. ZAKLJUČNA RAZMATRANJA.....	67

Na temelju odredbe članka 87. stavak 1. Zakona o zdravstvenoj zaštiti («Narodne novine» br. 100/18) ravnatelj podnosi Upravnom vijeću, a Upravno vijeće Opće bolnice Virovitica na temelju odredbe članka 84. stavka 1. podstavka 10. Zakona o zdravstvenoj zaštiti («Narodne novine» br. 100/18) na 54. sjednici održanoj dana 31. svibnja 2019. godine, usvaja

IZVJEŠĆE O RADU I FINACIJSKOM POSLOVANJU OPĆE BOLNICE VIROVITICA ZA 2018. GODINU

I. UVOD

Osnivač i vlasnik Opće bolnice Virovitica je Virovitičko – podravska županija sukladno Odluci o preuzimanju osnivačkih i vlasničkih prava na zdravstvenim ustanovama Virovitičko – podravske županije («Službeni glasnik» Virovitičko – podravske županije br. 3/95.).

Rad Opće bolnice Virovitica temelji se na odredbama Zakona o zdravstvenoj zaštiti («Narodne novine» br. 100/18.) i Zakonu o ustanovama («Narodne novine» broj 76/93., 29/97., 47/99. i 35/08.)

Zdravstvena zaštita na sekundarnoj razini obuhvaća bolničku i specijalističko - konzilijarnu djelatnost.

Bolnička djelatnost obuhvaća dijagnosticiranje, liječenje, medicinsku rehabilitaciju, zdravstvenu njegu te boravak i prehranu bolesnika u bolnicama.

Opća bolnica Virovitica obavlja svoju djelatnost organiziranjem procesa rada u okviru ustrojstvenih jedinica – službi, odjela i dnevnih bolnica.

Specijalističko - konzilijarna zdravstvena zaštita obavlja se u poliklinikama te specijalističkim i subspecijalističkim ordinacijama unutar same ustanove.

TIJELA ZDRAVSTVENE USTANOVE

Tijela Opće bolnice Virovitica su:

- Upravno vijeće, Ravnatelj, Stručno vijeće, Stručni kolegij, Etičko povjerenstvo, Povjerenstvo za lijekove, Povjerenstvo za kvalitetu, Povjerenstvo za unutrašnji nadzor i Kolegij medicinskih sestara.

Upravnu funkciju ima *Upravno vijeće* koje upravlja zdravstvenom ustanovom i nadzire izvršenje programa rada i razvoja bolnice.

Ravnatelj organizira i vodi poslovanje, predstavlja i zastupa ustanovu i odgovoran je za zakonitost njezina rada.

Stručno vijeće je savjetodavno tijelo ravnatelja kod razmatranja pitanja iz područja stručnog rada ustanove, organizacije rada, uvjeta razvoja zdravstvene djelatnosti, te unapređenja kvalitete rada ustanove.

Stručni kolegij je tijelo koje u svakoj zdravstvenoj djelatnosti ustanove razmatra pitanja iz područja stručnog rada te djelatnosti.

Etičko povjerenstvo osigurava obavljanje zdravstvene djelatnosti ustanove na načelima medicinske etike i deontologije.

Povjerenstvo za lijekove osigurava provedbu svih aktivnosti vezanih za primjenu lijekova i medicinskih proizvoda u zdravstvenoj ustanovi.

Povjerenstvo za kvalitetu osigurava kontrolu kvalitete zdravstvene zaštite te osigurava provođenje propisa koji reguliraju navedenu materiju.

Povjerenstvo za unutarnji nadzor provodi unutarnji nadzor i kontrolu nad radom ustrojstvenih jedinica i zdravstvenih radnika na temelju godišnjeg Plana i programa provedbe unutarnjeg nadzora.

Kolegij medicinskih sestara koordinira djelatnost sestrinstva na razini bolnice i svojim radom pomaže pomoćniku ravnatelja za sestrinstvo – glavnoj sestri bolnice u organizaciji i provedbi poslova sestrinstva na nivou ustanove.

UPRAVLJANJE ZDRAVSTVENOM USTANOVOM

Ravnateljicom Opće bolnice Virovitica na mandatno razdoblje od četiri godine, Odlukom Upravnog vijeća, Urbroj: 2189-43-01-9459/1 od 16. lipnja 2016. godine imenovana je Mirjana Peček, mag. oec.

Upravno vijeće Opće bolnice Virovitica Odlukom, Klasa: 510-03/18-01/2243, Urbroj: 2189-43-02/1-18-2 od 4. travnja 2018. godine, razriješilo je Mirjanu Peček, mag. oec. s položaja ravnatelja Opće bolnice Virovitica s danom 4. travnja 2018. godine.

U razdoblju od 5. travnja 2018. godine do zaključno 3. lipnja 2018. godine poslove vršitelja dužnosti ravnatelja Opće bolnice Virovitica, na temelju Odluke Upravnog vijeća Klasa: 510-03/18-01/2243, Urbroj: 2189-43-02/1-18-4 od 4. travnja 2018. godine, obavljala je Edita Smiljanić, dr. med.

Na temelju javnog natječaja za ravnatelja Opće bolnice Virovitica, Odlukom Upravnog vijeća, Klasa: 510-03/18-01/2896, Urbroj: 2189-43-02/1-18-2 od 30. svibnja 2018. godine imenovan je Dinko Blažević, dipl. oec. s danom 4. lipnja 2018. godine.

Upravnog vijeća Opće bolnice Virovitica tijekom 2018. godine radilo je u sazivu :

1. Jasna Abramović, dipl. iur. – predsjednica
2. Stela Žukina, dr. med. – zamjenica predsjednice
3. Ksenija Čurić, dipl. oec. – član

4. Matija Mustač, univ. spec. oec. – član
5. Nadica Škalić, bacc. med. techn.- član

Tijekom 2018. godine održano je ukupno 18 sjednica Upravnog vijeća.

Na dnevnom redu bilo je prosječno 11 točaka dnevnog reda, a na sjednicama se je raspravljalo i odlučivalo o sljedećim temama:

1. Nabava roba, radova i usluga
2. Financijski izvještaji o poslovanju bolnice
3. Financijski planovi prihoda i primitaka, rashoda i izdataka (godišnji i trogodišnji)
4. Rebalans financijskih planova prihoda i primitaka, rashoda i izdataka (godišnji)
5. Zdravstvena zaštita
6. Kadrovska problematika
7. Imovinsko - pravni odnosi
8. Stručna tijela i povjerenstva bolnice
9. Ugovorni odnosi
10. Prihvat donacija
11. Opći akti bolnice
12. Specijalističko usavršavanje zdravstvenih djelatnika
13. Rješavanje o pravima radnika u drugom stupnju
14. Različito.

II. OBILJEŽJA KOJA SU UTJECALA NA POSLOVANJE

Opća bolnica Virovitica jedina je zdravstvena ustanova na području Virovitičko-podravske županije koja zbrinjava oko 93.000 stanovnika. Budući da zdravstvenu zaštitu Opće bolnice Virovitica koriste i osiguranici rubnih područja susjednih županija, gravitirajuće područje realno je veće i kreće se oko 95.000 stanovnika.

U 2018. g. najznačajniji utjecaj na poslovanje Opće bolnice Virovitica imale su sljedeće aktivnosti:

- Najznačajnije rashodi za 2018. godinu bili su:
 - a. bruto plaće liječnika na specijalizaciji 7.399.836,42 kn
 - b. odvojeni život 260.487,27 kn
 - c. regres za godišnji odmor 819.375,00 kn
 - d. jubilarne nagrade 830.263,20 kn
 - e. školarine za doškoloavanje liječnika 84.000 kn
 - f. kotizacije, tečajevi i polaganje stručnih ispita 83.638,35 kn
 - g. božićnica 865.781,25 kn

Na konačni rezultat poslovanja OB Virovitica u velikoj mjeri utjecali su gore navedeni rashodi, kao i ostale prilike i uvjeti u kojima se nalazi zdravstvo RH, na koje uprava bolnice nije imala mogućnosti utjecaja.

Hrvatski zavod za zdravstveno osiguranje svim zdravstvenim ustanovama na sekundarnoj razini doznajuje novčana sredstva do ugovorenog proračuna za tu godinu, a u skladu s Ugovorom o provođenju bolničke i specijalističko-konzilijarne zdravstvene zaštite bolesnika oboljelih od akutnih bolesti.

Tijekom 2018. godine bolnici su dostavljeni Ankesi Ugovor o provođenju bolničke i specijalističko-konzilijarne zdravstvene zaštite bolesnika oboljelih od akutnih bolesti za razdoblje 1. siječnja do 31. prosinaca 2018. godine, ugovoreno je:

- za bolničko liječenje: vrstu zdravstvene djelatnosti, broj bolesničkih postelja i broj mogućih dana smještaja,
- za provođenje specijalističko-konzilijarne zdravstvene zaštite: vrstu zdravstvene djelatnosti, broj specijalističkih ordinacija, broj radnih sati tjedno prema djelatnosti,
- za provođenje specijalističke dijagnostike: vrstu zdravstvene djelatnosti, broj dijagnostičkih jedinica i broj radnih sati tjedno prema djelatnostima,
- za provođenje specijalističko-konzilijarne zdravstvene zaštite u dnevnoj bolnici: vrstu zdravstvene djelatnosti i broj bolesničkih postelja/stolaca,
- plaćanje po dijagnostičko terapijskom postupku (DTP) i po dijagnostičko terapijskim skupinama (DTS).

Program je ugovoren u naturalnim i financijskim iznosima na način da Ustanova i Zavod ugovaraju mjesečni, odnosno godišnji iznos sredstava za ugovoreni program zdravstvene zaštite.

a) OPSEG RADA BOLNIČKE ZDRAVSTVENE ZAŠTITE

U okviru bolničke zdravstvene zaštite koja obavlja liječenje bolesnika oboljelih od akutnih bolesti Opća bolnica Virovitica ima 9 odjela sa ukupno 228 ležajeva.

Prostorni kapaciteti Bolnice iznose cca 26.000 m² prostora u vlasništvu. Tijekom 2011. godine u novu bolničku zgradu preseljen je Odjel neurologije, Bolnička ljekarna i Praona rublja, Odsjek ginekologije (II kat) i Odsjek za abdominalnu kirurgiju (IV kat) u nove prostore uselili su tijekom 2012. godine. Tijekom 2014. godine nije bilo dodatnih preseljenja u novu bolnicu jer su nedostajala financijska sredstva za opremanje postojećeg praznog prostora u novoj bolničkoj zgradi.

Realizacijom projekta „Dogradna i opremanje dnevnih bolnica Opće bolnice Virovitica“ osobito, dijela projekta namijenjenog nabavi opreme u prazan prostor cca 2.200 m² nove bolničke zgrade, tzv. D1, krajem 2018. godine preseljene su operacijske sale, jedinica intenzivnog liječenja, te centralna sterilizacija.

Odjel za kožne i spolne bolesti krajem prosinca 2013. godine iz neadekvatnog prostora preselio se u prostorije koje su bile u vlasništvu Zavoda za javno zdravstvo. Izgradnjom nove zgrade, Zavod za javno zdravstvo oslobađa prostor koji ponovo postaje vlasništvo Opće bolnice Virovitica.

Izvršena je adaptacija prostora djelomično iz vlastitih sredstava, djelomično donacijama te se osim Odjela za kožne i spolne bolesti početkom 2014. godine preselio i Odjel Citologije koji se također nalazio u vrlo skućenom i neadekvatnom prostoru. U adekvatniji prostor u okviru postojećih “starih” zgrada preseljen je Odjel za otorinolaringologiju, Odjel psihijatrije, Odsjek pulmologije te kirurške ambulante.

Paviljonski objekt bivšeg Odjela za psihijatriju prenamijenjen je za bolničku arhivu temeljem Pravilnika o vrednovanju te postupku odabiranja i izlučivanja arhivskog gradiva („Narodne novine“ br. 90/02). Bolnica je u rujnu 2014. godine ishodila odobrenje Državnog arhiva za izlučivanje i uništavanje registraturnog gradiva kojemu je istekao zakonski rok čuvanja. Tijekom 2014. godine započet je postupak povlačenja arhivske dokumentacije sa mjesta nastanka i arhiviranja u novom prostoru sukladno pozitivnoj zakonskoj regulativi.

Davanje u zakup poslovnog prostora realiziran je kroz pet ugovora o zakupu, i to: „Tisak“, „Spaz“ (samoposlužni aparati), Zagrebačka banka d.d. (bankomat), Zavod za hitnu medicinu (iznajmljivanje poslovnog prostora) i Kuća kolača j.d.o.o.(pekarska i slastičarska djelatnost).

Na bolničke odjele Opće bolnice Virovitica primano je dnevno prosječno 27 pacijenta uz iskorištenost kapaciteta od 75,0%, što je isto kao i u 2017. godini. Prosječna dužina liječenja u 2018. godini iznosila je 6,4 dana i povećana je za 1,6% u odnosu na 2017.godinu.

Ukupno je ostvareno 62.396 bolno opskrbnih dana (b.o. dana), što je isto kao i u 2017. godini. Hospitalizirano je 9.753 bolesnika ili 1,6% manje u odnosu na 2017. godinu što je sukladno Nacionalnom planu.

Uz bolničke kapacitete, ugovorene sa Hrvatskim zavodom za zdravstveno osiguranje ugovoreno je i 100 stolaca/ležajeva u dnevnoj bolnici u kojoj je obrađeno 25.281 slučajeva u 2018. godini što je za 4,1% više u odnosu na 2017. godinu.

Tablica 1: Iskorištenost bolničkih kapaciteta u 2018. godine

Red. broj	BOLNIČKI ODJEL	Broj ležaja	Broj hospitaliziranih u 2018.g.	Broj ostvarenih b.o. dana u 2018.g.	Dužina liječenja u 2018.g.	Iskorištenost kapaciteta u 2018.g.
1.	Služba internističkih djelatnosti	68	2.554	20.273	7,9	81,7
2.	Odjel za pedijatriju	15	800	3.875	4,8	70,8
3.	Odjel za neurologiju	16	648	5.094	7,9	87,2
4.	Odjel za psihijatriju	12	571	4.184	7,3	95,5
5.	Odjel za infektologiju	7	342	2.377	6,9	93,0
6.	Odjel za ginekologiju i porodništvo	27	1.315	5.646	4,3	57,3
7.	Služba kirurških djelatnosti	71	3.002	17.893	6,0	69,0
7a.	Odjel za anesteziologiju, reanimatologiju i intenzivnu medicinu	9	73	1.922	26,3	58,5
8.	Odjel za oftalmologiju i optometriju	3	448	1.132	2,5	103,4
9.	Odjel za otorinolaringologiju	0				
	UKUPNO	228	9.753	62.396	6,4	74,98

Tablica 2: Dnevna bolnica

Red. br.	NAZIV DJELATNOSTI	BROJ stolaca/ležajeva
1.	Služba internističkih djelatnosti	13
2.	Odjel za infektologiju	4
3.	Odjel za pedijatriju	7
4.	Odjel za psihijatriju	45
5.	Odjel za neurologiju	7
6.	Služba kirurških djelatnosti	11
7.	Odjel za ginekologiju i porodništvo	9
8.	Odjel za otorinolaringologiju	1
9.	Odjela za oftalmologiju	3
	UKUPNO:	100

Tablica 3: Broj liječenih bolesnika u dnevnim bolnicama

Broj postelja/stolica	2017.	2018.	Ix 18/17
- ukupan broj	74	100	135,1
-ugovoreni broj	74	100	135,1
Broj slučajeva	24.286	25.281	104,1
Broj DTP postupaka	67.891	70.231	103,4
Ukupno fakturirano (osnovno+dopunsko)	14.185.129,16	13.848.696,27	97,6

Tablica 4: Usporedni prikaz pokazatelja bolničkog liječenja po odjelima u 2017./2018. godine

	Broj postelja	Broj dana liječenja	Ispisani bolesnici	Prosj. dužina liječenja	Iskorištenost kapaciteta
--	---------------	---------------------	--------------------	-------------------------	--------------------------

ODJEL ZA INFЕКТОLOGIJU

2017.g.	6	2.217	317	6,9	101,2
2018.g.	7	2.377	342	6,9	93,0
Index	116,7	107,2	107,9	100,0	91,9

SLUŽBA INTERNISTIČKIH DJELATNOSTI

2017.g.	65	19.047	2.428	7,8	80,3
2018.g.	68	20.273	2.554	7,9	81,7
Index	104,6	106,4	105,2	101,3	101,7

ODJEL ZA NEUROLOGIJU

2017.g.	18	4.943	631	7,8	75,2
2018.g.	16	5.094	648	7,9	87,2
Index	88,9	103,0	102,7	101,3	116,0

ODJEL ZA PSIHIJATRIJU

2017.g.	16	3.267	440	7,4	55,9
2018.g.	12	4.184	571	7,3	95,5
Index	75,0	128,1	129,8	98,6	170,8

ODJEL ZA PEDIJATRIJU

2017.g.	15	4.645	942	4,9	84,8
2018.g.	15	3.875	800	4,8	70,8
Index	100,0	83,4	84,9	98,0	83,5

SLUŽBA KIRURŠKIH DJELATNOSTI

2017.g.	75	21.026	3.281	6,4	76,8
2018.g.	71	17.893	3.002	6,0	69,0
Index	94,7	85,1	91,5	93,8	89,8

JIL

2017.g.					
2018.g.	9	1.922	73	26,3	58,5
Index					

ODJEL ZA GINEKOLOGIJU I PORODNIŠTVO

2017.g.	27	5.461	1.265	4,3	55,4
2018.g.	27	5.646	1.315	4,3	57,3
Index	100,0	103,4	104,0	100,0	103,4

ODJEL ZA OFTALMOLOGIJU I OPTOMETRIJU

2017.g.	6	1.799	602	3,0	82,1
2018.g.	3	1.132	448	2,5	103,4
Index	50,0	62,9	74,4	83,3	125,9

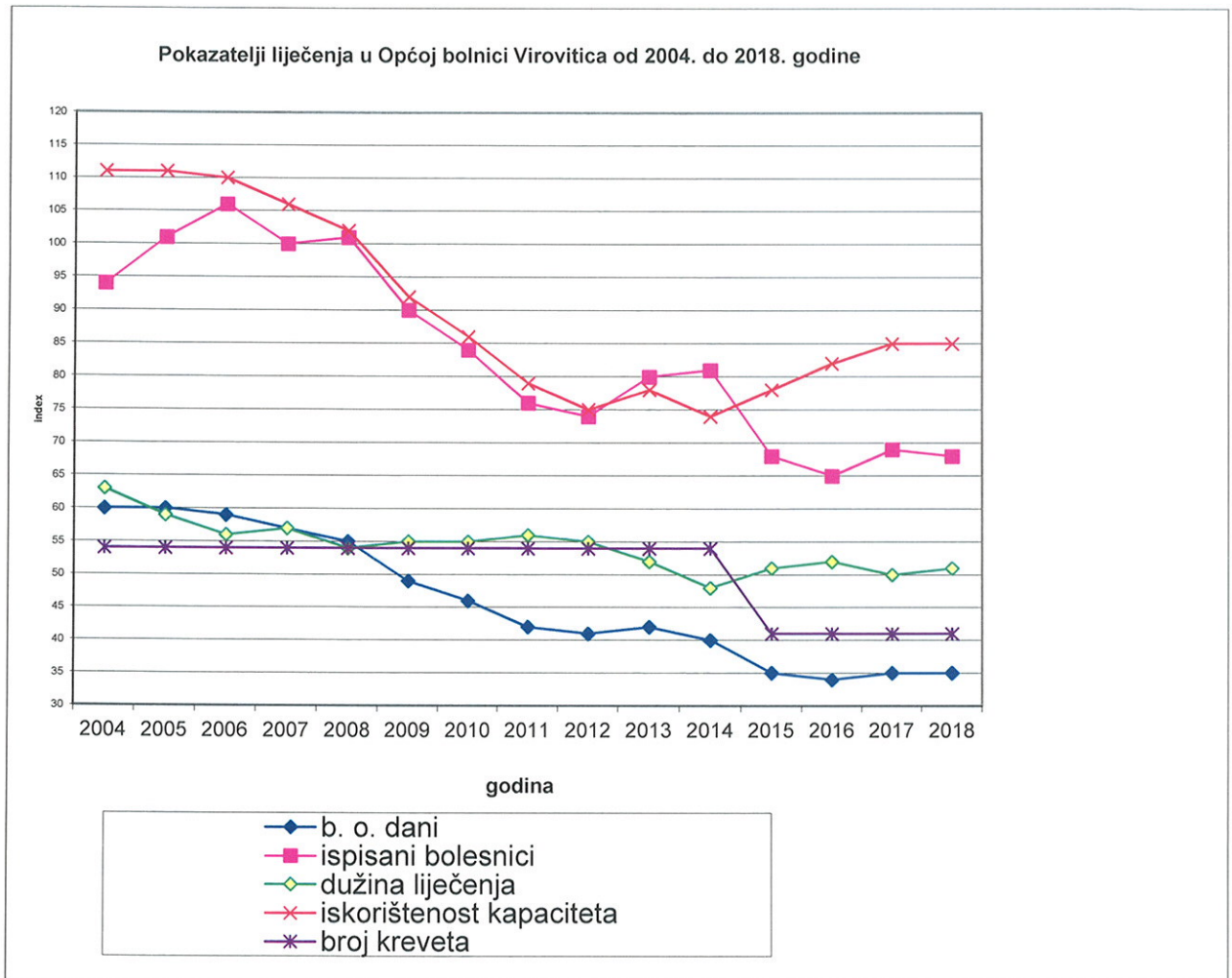
ODJEL ZA OTORINOLARINGOLOGIJU

2017.g.	-	1	1	1,0	-
2018.g.	-	-	-	-	-
Index	-	-	-	-	-

UKUPNO

2017.g.	228	62.406	9.907	6,3	75,0
2018.g.	228	62.396	9.753	6,4	75,0
Index	100,0	100,0	98,4	101,6	100,0

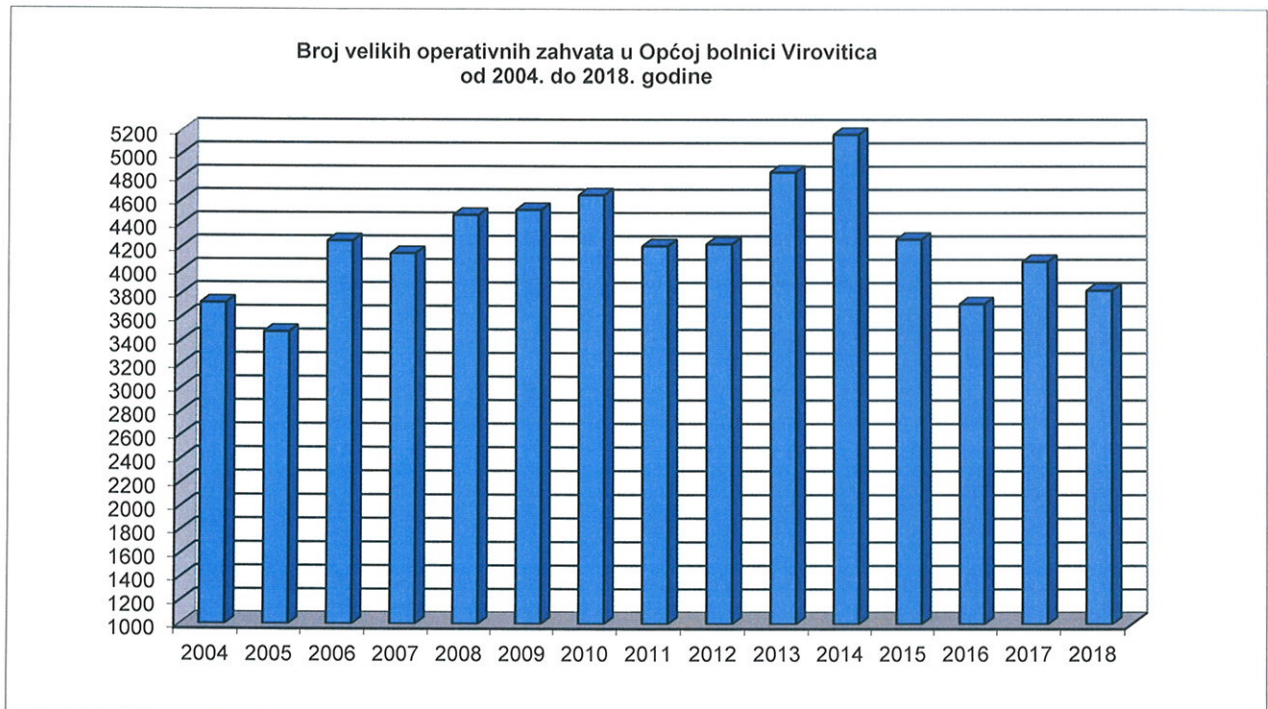
Graf 1: Pokazatelji liječenja od 2004. godine do 2018. godine



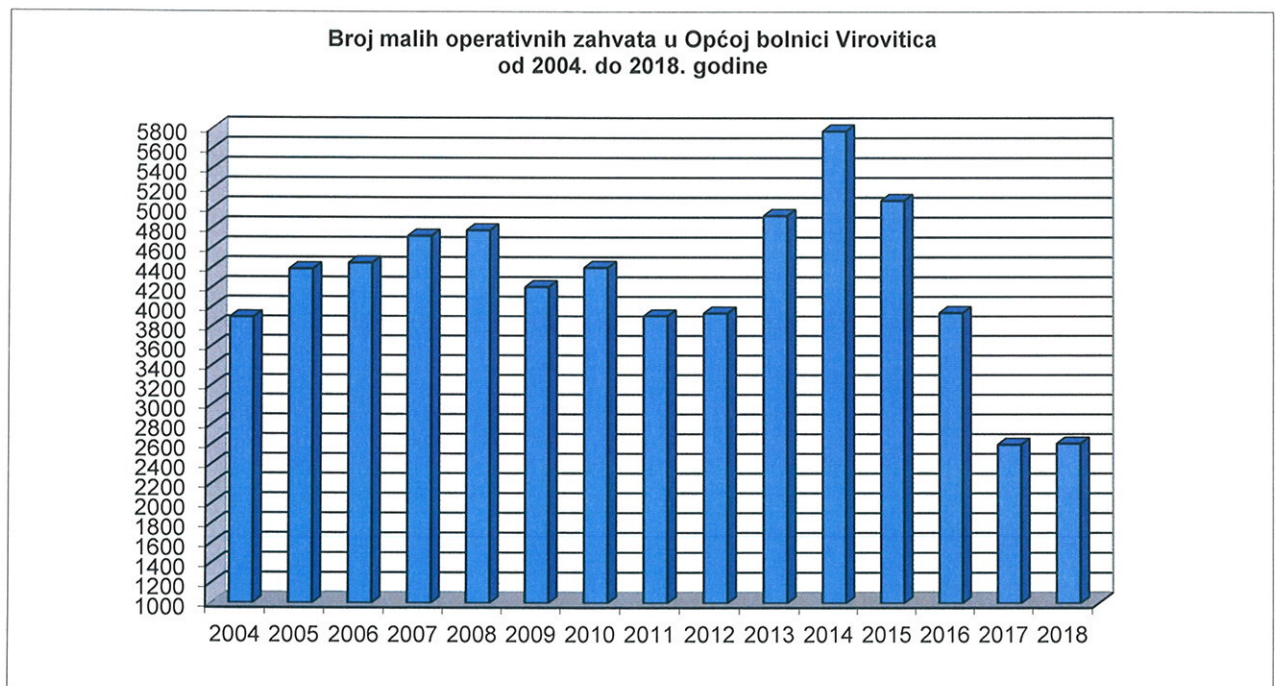
Tablica 5: Usporedni prikaz izvršenih operativnih zahvata

Odjel	Velike operacije			Male operacije			Operacije ukupno		
	2017.g.	2018.g.	IX 18/17	2017.g.	2018.g.	IX 18/17	2017.g.	2018.g.	IX 18/17
Kirurgija	2.849	2.397	84,1	1.297	1.444	111,3	4.146	3.841	92,6
Ginekologija	546	558	102,2	847	743	87,7	1.393	1.301	93,4
ORL	1	0	0	279	216	77,4	280	216	77,1
Oftalmologija	682	876	128,4	177	208	117,5	859	1.084	126,2
UKUPNO:	4.078	3.831	93,9	2.600	2.611	100,4	6.678	6.442	96,5

Graf 2: Broj velikih operativnih zahvata od 2004. godine do 2018. godine



Graf 3: Broj malih operativnih zahvata od 2004. godine do 2018. godine



b) PERINATALNI MORTALITET

U Odjelu za ginekologiju i porodništvo tijekom 2018. godine bilo je 670 poroda što je za 8,4% više u odnosu na 2017. godinu kada je bilo 618 porod. Perinatalni mortalitet u 2018. godini je 5,93 %. (Tablica br. 6. i 7).

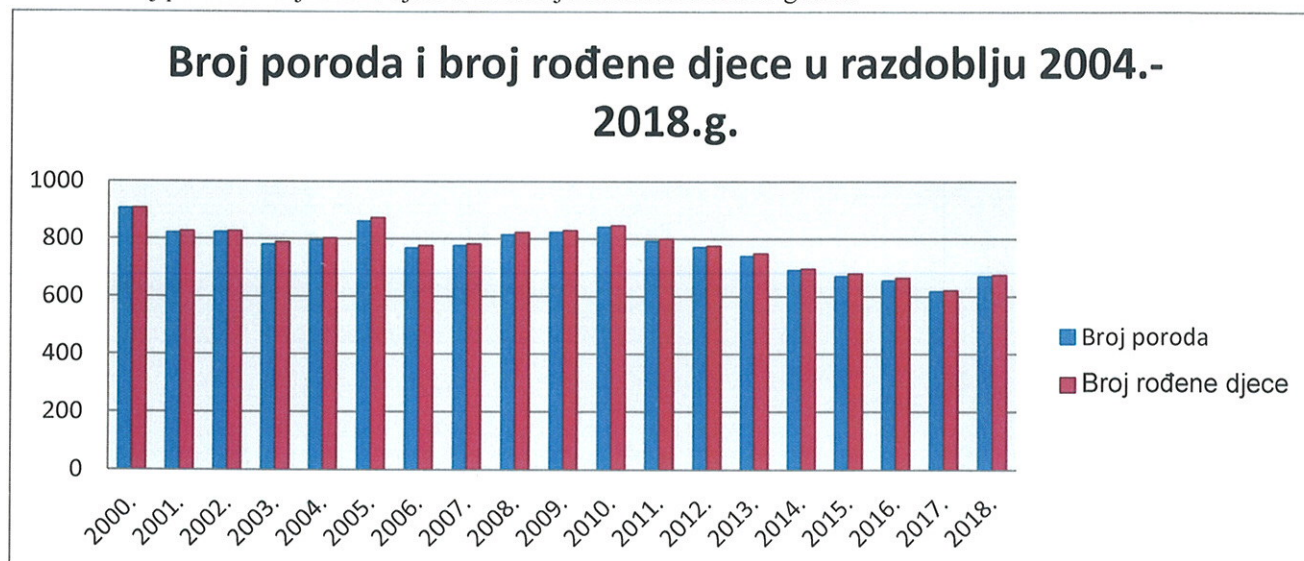
Tablica 6: Broj nasilnih prekida trudnoće i broj poroda od 2000. do 2018. godine

GODINA	BROJ NASILNIH PREKIDA TRUDNOĆE	BROJ PORODA
2000.	229	905
2001.	215	820
2002.	217	822
2003.	198	779
2004.	176	795
2005.	166	860
2006.	170	767
2007.	155	776
2008.	165	814
2009.	142	823
2010.	90	840
2011.	97	791
2012.	74	770
2013.	77	739
2014.	31	691
2015.	35	670
2016.	38	655
2017.	49	618
2018.	25	670

Tablica 7: Perinatalni mortalitet od 2000. do 2018. godine

GODINA	BROJ ROĐENE DJECE	PERINATALNI MORTALITET ‰
2000.	906	12,14
2001.	826	3,63
2002.	826	12,11
2003.	788	5,10
2004.	802	9,98
2005.	872	9,19
2006.	776	7,73
2007.	782	3,84
2008.	821	2,44
2009.	828	3,62
2010.	846	2,36
2011.	799	5,01
2012.	775	3,87
2013.	748	2,67
2014.	695	4,32
2015.	679	1,47
2016.	664	3,01
2017.	621	0,00
2018.	674	5,93

Graf 4: Broj poroda i broj rođene djece u razdoblju od 2004. do 2018. godine



c) STOPA SMRTNOSTI

U 2018. godini u bolnici je liječeno 9.753 bolesnika (završeno liječenje). Stopa smrtnosti bila je 4,36 %. Najveći broj pacijenata od ukupnog broja liječenih, liječeni su od bolesti cirkulacijskog sustava 14,3%, slijede bolesti probavnog sustava 11,2%, bolesti sustava mokraćnih i spolnih organa 7,6%, bolesti dišnog sustava, itd. Najviše bolesnika od ukupno liječenih umrlo je od bolesti cirkulacijskog sustava 31,5%, slijede bolesti dišnog sustava 21,9% i zloćudne bolesti 14,4% .

Tablica 8: Liječeni i umrli bolesnici u 2017. i 2018. godini

Odjel	Liječeni			Umrli			Stopa smrtnosti		
	2017.	2018.	Ix 18/17	2017.	2018.	Ix 18/17	2017.	2018.	Ix 18/17
Služba internističkih djelatnosti	2.428	2.554	105,2	250	281	112,4	10,30	11,00	106,8
Odjel za infektologiju	345	342	99,1	17	7	41,2	4,93	2,05	41,6
Odjel za neurologiju	631	648	102,7	44	37	84,1	6,97	5,71	81,9
Odjel za psihijatriju	440	571	129,8	3	-	-	0,68	-	-
Odjel za pedijatriju	838	669	79,8	-	-	-	-	-	-
- Odjel neonatologije	104	131	126,0	-	-	-	-	-	-
Služba kirurških djelatnosti	3.281	3.075	93,7	102	98	96,1	3,11	3,19	102,6
Odjel za ginekologiju i porodništvo	1.265	1.315	104,0	3	2	66,7	0,24	0,15	62,5
Odjel za otorinolaringologiju	1	-	-	-	-	-	-	-	-
Odjel za oftalmologiju i optometriju	602	448	74,4	-	-	-	-	-	-
UKUPNO:	9.907	9.753	98,4	419	425	101,4	4,23	4,36	103,1

Objedinjeni hitni bolnički prijem*	-	-	-	21	29	138,1	-	-	-
------------------------------------	---	---	---	----	----	-------	---	---	---

Napomena: Izvor podataka statistički listići bolnice-završeno liječenje.

Napomena*: Umrli u Hitnom bolničkom prijemu, pri dolasku u bolnicu, prije upisa u bolnicu.

III. FIZIČKI POKAZATELJI RADA BOLNICE

U okviru specijalističko-konzilijarne zdravstvene zaštite i dijagnostike Opća bolnica Virovitica je sa Hrvatskim zavodom za zdravstveno osiguranje ugovorila 20 djelatnosti u okviru kojih su 36 specijalističke i subspecijalističke ambulante i 36 dijagnostičke djelatnosti sa subspecijalističkim dijagnostičkim punktovima. Ukupno je zbrinuto 143.884 pacijenta, što je više za 2,7% u odnosu na 2017. godinu. Ostvareno je 424.798 slučaja/posjeta ili 0,2% više u odnosu na proteklu godinu dok je DTP postupaka ostvareno više za 3,8% u odnosu na proteklu godinu.

Tablica 10: Pokazatelji rada u SKZ-u i stacionaru

POKAZATELJI	2017.g.	2018.g.	Ix 18/17
Polikliničko-konzilijarna zdravstvena zaštita			
Broj pacijenata	140.114	143.884	102,7
Broj slučaja/posjeta	424.110	424.798	100,2
Broj DTP postupaka	1.381.992	1.435.182	103,8
Stacionar			
Broj pacijenata stacionar	10.456	10.367	99,1
Broj slučaja/posjeta stacionar	12.982	12.777	98,4

Tablica 11: Ugovor sa HZZO-om

Red. broj	NAZIV DJELATNOSTI	Radno vrijeme ordinacije za izvanbolničke pacijente		Broj radnih sati tjedno
		DAN (pon,uto,sri,čet, pet,sub,ned)	SAT (od-do)	
1.	Hitna medicina (objedinjeni hitni prijam 0-24)	pon-ned	0-24	168
2.	Interna medicina	pet	10-14	4
	Internistički ultrazvuk	pon, uto sri	9,30-14 10-14	9 4
	Kardiologija	uto, čet	10-14	8
	Kardiovaskularna dijagnostika - ultrazvuk srca	sri, pet	10-14	8
	Kardiovaskularna dijagnostika - ergometrija	uto, čet	10-14	8
	Kardiovaskularna dijagnostika - holter	sri	10-14	4
	Kardiovaskularna dijagnostika - EKG	pon-pet	8-10	10
	Pulmologija	pon-pet	10-13	15
	Pulmološka dijagnostika	pon-pet	7-12	25
	Gastroenterologija	uto-pet	12,30-14	6
	Gastroskopija	uto-pet	9,30-11	6
	Kolonoskopija	uto-pet	11-12,30	6
	Nefrologija	čet	10-14	4
	Nefrologija-ambulanta za hipertenziju	čet	8-10	2
	Hematologija	uto, čet	8-9	2
	Alergologija i klinička imunologija	pon-pet	13-14	5
	Imunološko alergološka dijagnostika	pon-pet	7-12	25
	Endokrinologija	uto, sri	10-14	8
	Dijabetologija	pon, čet	10-14	8
	Internistička onkologija	pet	13-17	4
3.	Infektologija	pon-pet	9-13	20
4.	Dermatologija i venerologija	uto,čet,pet, pon,sri	7-14 11-18	35
5.	Fizikalna medicina i rehabilitacija-Amb.1	pon uto sri čet pet	12-20 9-15 7-15 7-13 12-15	31
	Fizikalna medicina i rehabilitacija-Amb.2	pon sri uto,čet,pet	11-13 16-18 7-11	16
	Fizikalna dijagnostika – Denzitometrija	pon, uto, sri, čet pet	12-15 7-15	20
	Fizikalna dijagnostika – UZV lokomotornog sustava	sri	18-20	2
	Elektrofiziologija - EMG, EMNG	uto,pet	7-9	4
6.	Neurologija-Amb.1	pon-pet	10-14	20
	Neurologija-Amb.2	pon-pet	10-14	20
	Ultrazvuk - doppler karotida-CDFI	pon-pet	9-14	25
	Ultrazvuk - TCD	uto-pet	12-14	8
	Elektrofiziologija – EMG, EMNG	pon-pet	10-14	20
	Elektrofiziologija – EEG	pon-pet	7-13	30
7.	Psihijatrija	pon-pet	10-14	20
	Psihijatrijska dijagnostika (psiholog)	pon-pet	7-15	40
8.	Pedijatrija	pon-pet	10-14	20
	Hitna pedijatrijska	pon-ned	0-24	168

	Pedijatrijska dijagnostika	pon, uto čet, pet	7-9 8-9	6
	Pedijatrijski ultrazvuk	pon-pet	9-13	20
	Pedijatrijska kardiologija	sri pet	9-13 11-13	6
	Pedijatrijska neurologija	uto	9-13	4
	Pedijatrijska nefrologija	sri	10-14	4
	Pedijatrijska endokrinologija, dijabetes i bolesti metabolizma	sri	9-13	4
	Neonatologija	sri	10-12	2
	Pedijatrijska alergologija i klinička imunologija	pon, uto pet	9-14 8-10	12
9.	Opća kirurgija	pon-pet	8,30-14,30	30
	Opća kirurgija- kirurgija dojke	sri	9-11	2
	Opća kirurgija-jednodnevna kirurgija	pon-pet	7-15	40
	Endoskopija probavnog trakta-KEPT	pon,sri,pet	12-15	9
	Traumatologija	pon-pet	10-14	20
	Digestivna (abdominalna) kirurgija	pon-pet	11-14	15
	Vaskularna kirurgija	sri, pet	10-14	8
10.	Urologija	pon uto, sri, čet, pet	9-19 9,30-14,30	30
	Urološka dijagnostika	pon-pet	11-13	10
	Endoskopija urinarnog trakta	pon-pet	9,30-10,30	5
	Urodinamika i neurourologija	pon,sri,pet	8,30-9,30	3
11.	Ortopedija	pon-pet	10-14	20
12.	Otorinolaringologija	pon,sri uto,čet,pet	13,30-17 8,30-12	17,5
	Otorinolaringologija-ambulantno liječenje	pon,sri uto,čet,pet	17-19 12-14	10
	Laringoskopija i faringoskopija	pon, sri uto,čet,pet	19-20 14-15	5
	Audiološka dijagnostika	pon, sri uto,čet,pet	12-13,30 7-8,30	7,5
	Logopedaska ambulanta	pon-pet	7-15	40
13.	Oftalmologija-Amb.1	pon-pet	8-14	30
	Oftalmologija-Amb.2	pon-pet	8,30-12,30	20
	Oftalmologija-Amb.3	pon-pet	8-14	30
	Ambulantno liječenje	pon-pet	9-11	10
	Oftalmološka jednodnevna kirurgija	pon-pet	7-15	40
	Oftalmološka dijagnostika-vježbe	pon-pet	11-13	12
	Ultrazvuk	pon-čet	11-12	4
14.	Ginekologija i opstetricija	pon-pet	9-14	25
	Hitna ginekološka	pon-ned	0-24	168
	Ginekologija jednodnevna kirurgija	pon-pet	7-15	40
	Ginekološki ultrazvuk	pon-pet	9-15	30
	Ginekološka endoskopija	pon-pet	8-9	5
	Fetalna medicina i opstetricija	čet	9-14	5
	Uroginekologija	pet	9-12	3
15.	Anesteziologija	pon-pet	12-14	10
16.	Radiologija-klasična radiologija - Rtg 1	pon-pet	7-15	40
	Radiologija-klasična radiografija - Rtg 2	pon-pet	7,30-11,30	20
	Radiologija-hitni	pon-pet	7,30-11,30	20
	Ultrazvuk 1	pon uto-pet	7,30-11 7,30-12	21,5
	Ultrazvuk 2 (doppler)	pon,čet,pet uto,sri	7,30-13 7,30-13,30	28,5

	CT – kompjuterizirana tomografija	pon-pet	7,30-12	22,5
	Mamografija	pon-pet	7,30-11	17,5
17.	Transfuzijska medicina	pon-pet	7-11	20
18.	Klinička citologija	pon-pet	7-10	15
	Klinička citologija-PAPA	pon-pet	10-11	5
19.	Medicinska biokemija - Amb. 1	pon-pet	7-11	20
	Medicinska biokemija - Amb. 2	pon-pet	7-15	40
20.	Patohistološka dijagnostika	pon-pet	7-11	20

Tablica 12: Broj slučaja i DTP postupaka u 2018. godini.

Odjel	Ambulantni pacijenti		Konzilijarni -stacionar		Ukupno	
	Broj slučaja/posjeta	DTP postupak	Broj slučaja/posjeta	DTP postupak	Broj slučaja/posjeta	DTP postupak
Odjel za dermatologiju i venerologiju	15.849	20.422	180	402	16.029	20.824
Odjel za fizikalnu medicinu i rehabilitaciju	57.689	62.912	141	224	57.830	63.136
Služba internističkih djelatnosti	42.374	64.805	3.628	6.047	46.002	70.852
- Odjel za nefrologiju i hemodijalizu (broj dijaliza)	7.437	10.687	349	693	7.786	11.380
Odjel za infektologiju	1.928	4.409	464	878	2.392	5.287
Služba kirurških djelatnosti	30.587	38.118	560	771	31.147	38.889
- Odjel za anesteziologiju, reanimatologiju i intenzivnu medicinu	1.917	1.992	42	46	1.959	2.038
Odjel za neurologiju	9.965	12.845	1.263	1.365	11.228	14.210
Odjel za psihijatriju	6.432	8.489	306	331	6.738	8.820
Odjel za oftalmologiju i optometriju	17.363	26.247	289	315	17.652	26.562
Odjel za ginekologiju i porodništvo	6.653	15.223	666	937	7.319	16.160
Objedinjeni hitni bolnički prijem	20.872	59.042	9.533	28.367	30.405	87.409
Odjel za otorinolaringologiju	6.537	8.063	99	142	6.636	8.205
Odjel za pedijatriju	12.124	24.255	1.187	2.463	13.311	26.718
Odjel za transfuzijsku medicinu	4.364	12.252	2.895	15.113	7.259	27.365
Odjel za patologiju i citologiju	2.109	2.142	1.643	2.136	3.752	4.278
- patologija	8.871	11.031	355	1.079	9.226	12.110
- citologija	37.807	51.145	7.343	12.715	45.150	63.860
Odjel za radiologiju	94.515	652.581	8.462	274.498	102.977	927.079
Medicinsko-biokemijski laboratorij	385.393	1.086.660	39.405	348.522	424.798	1.435.182
UKUPNO:						

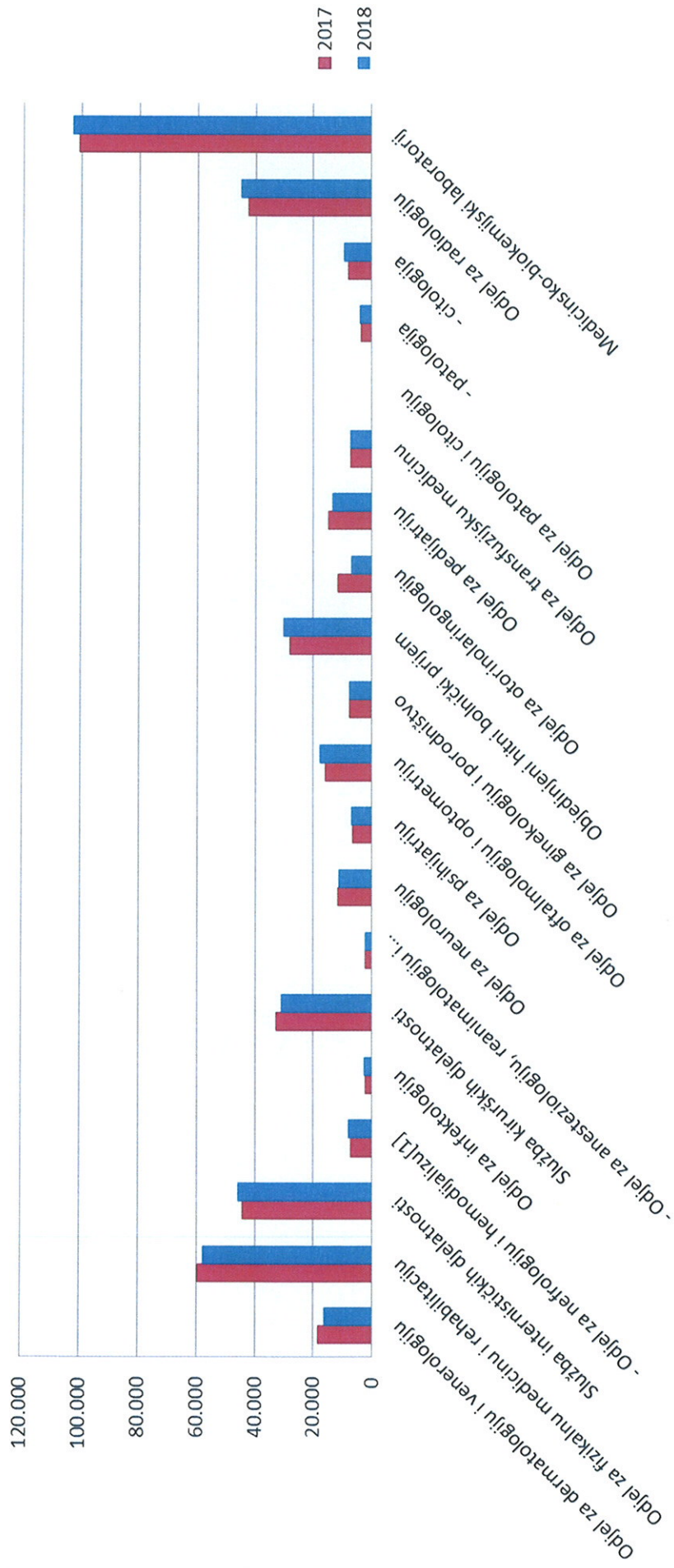
Tablica 13: Broj slučajeva i DTP postupaka u SKZZ-u

Odjel	Broj slučajeva/posjeta			Broj DTP postupaka		
	2017.g.	2018.g.	Ix 18/17	2017.g.	2018.g.	Ix 18/17
Odjel za dermatologiju i venerologiju	18.537	16.029	86,5	25.692	20.824	81,1
Odjel za fizikalnu medicinu i rehabilitaciju	59.727	57.830	96,8	66.792	63.136	94,5
Služba internističkih djelatnosti	44.494	46.002	103,4	67.194	70.852	105,4
- Odjel za nefrologiju i hemodijalizu ¹	7.210 ¹	7.786 ¹	108,3	9.375	11.380	121,4
Odjel za infektologiju	2.001	2.392	119,5	4.141	5.287	127,7
Služba kirurških djelatnosti	32.877	31.147	94,7	41.372	38.889	94,0
- Odjel za anesteziologiju, reanimatologiju i intenzivnu medicinu	1.913	1.959	102,4	1.915	2.038	106,4
Odjel za neurologiju	11.453	11.228	98,0	15.022	14.210	94,6
Odjel za psihijatriju	6.507	6.738	103,6	7.703	8.820	114,5
Odjel za oftalmologiju i optometriju	15.850	17.652	111,4	20.660	26.562	128,6
Odjel za ginekologiju i porodništvo	7.646	7.319	95,7	17.484	16.160	92,4
Objedinjeni hitni bolnički prijem	28.207	30.405	107,8	82.364	87.409	106,1
Odjel za otorinolaringologiju	11.295	6.636	58,8	12.397	8.205	66,2
Odjel za pedijatriju	14.559	13.311	91,4	27.473	26.718	97,2
Odjel za transfuzijsku medicinu	6.948	7.259	104,5	21.978	27.365	124,5
Odjel za patologiju i citologiju						
- patologija	3.635	3.752	103,2	4.149	4.278	103,1
- citologija	7.861	9.226	117,4	10.805	12.110	112,1
Odjel za radiologiju	42.581	45.150	106,0	57.857	63.860	110,4
Medicinsko-biokemijski laboratorij	100.809	102.977	102,2	887.619	927.079	104,4
UKUPNO:	424.110	424.798	100,2	1.381.992	1.435.182	103,8

¹ Broj dijaliza

Graf 5: Broj slučaja/posjeta u SKZZ-u i dijagnostici od 2017. do 2018. Godine

Broj slučaja/posjeta u spec. konzilijarnoj zdr. zaštiti i dijagnostici OBVT od 2017.-2018.g.



KRONIČNA HEMODIJALIZA

Odjel za nefrologiju i hemodijalizu pri Službi internističkih djelatnosti ima ukupno 21 priključno mjesto. Rad se odvija u dvije smjene. U Odjelu za nefrologiju i hemodijalizu ostvareno je 7.492 dijaliznih postupaka što je više za 6,22% u odnosu na 2017.godinu (Tablica br. 14). Ukupan broj osiguranih osoba na dijalizi tijekom 2018. godine bio je 84. Očekivani broj kroničnih dijaliza u 2019. godini biti će oko 7.500.

Tablica 14: Broj dijaliziranih pacijenata

Red. br.	Naziv djelatnosti	Ukupan broj osiguranih osoba na hemodijalizi	Ukupan broj postupaka u 2018. g.	Očekivani broj postupaka u 2019. g.	Ukupan broj priključnih mjesta u funkciji	Broj smjena
1.	Odjel za nefrologiju i hemodijalizu	84	7492	7.500	21	2
UKUPNO:		84	7492	7.500	21	2

IV. POROŠNJA LIJEKOVA I POTROŠNOG MEDICINSKOG MATERIJALA

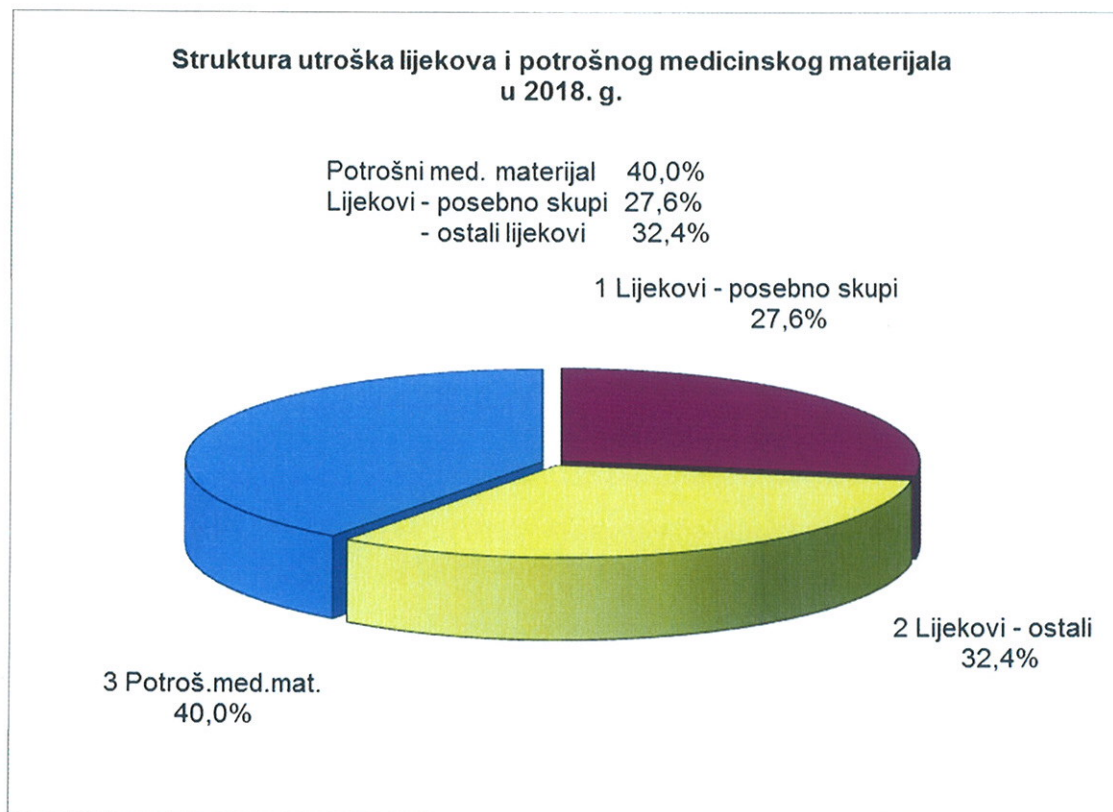
Ukupna potrošnja lijekova i potrošnog medicinskog materijala u 2018. godini iznosila je 36.408.141 kn što je više za 15,6% u odnosu na 2017. godinu. Navedeni iznos sadrži posebno skupe lijekove koji se plaćaju izvan limita i iznose 10.041.380 kn što čini 27,6% u ukupnoj potrošnji lijekova, a koriste se temeljem odluke Povjerenstva za lijekove Opće bolnice Virovitica.

Posebno skupi lijekovi povećani su u odnosu na 2017. godinu za 47,2%, dok je potrošnja ostalih lijekova povećana za 14%. Potrošni medicinski materijal povećan je 2018. godine za 7,1% u odnosu na 2017. godinu.

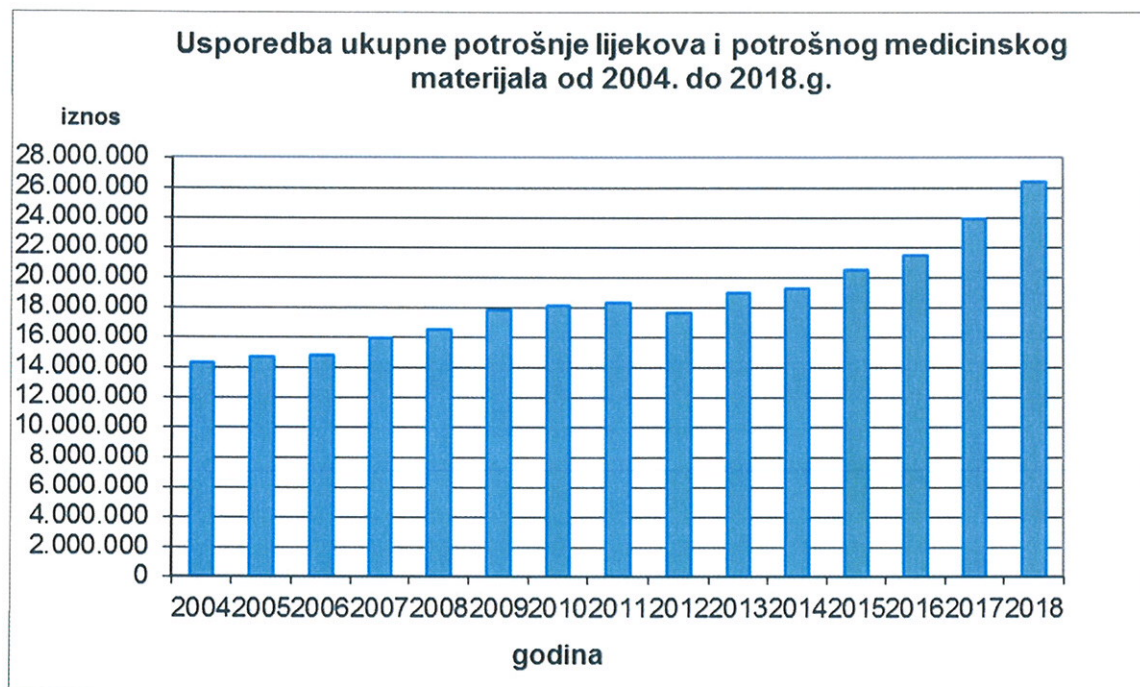
Tablica 15: Utrošak lijekova i ostalog medicinskog materijala

Opis	Iznosi u kunama		Ix 18/17
	2017.g.	2018.g.	
Lijekovi	10.307.821	11.799.519	114,48
Posebno skupi lijekovi (PSL)	6.822.903	10.041.380	147,18
Ukupno - lijekovi	17.130.723	21.840.899	127,50
Potrošni medicinski materijal	13.605.300	14.567.242	107,07
Ukupno – lijekovi (bez PSL) i potrošni medicinski materijal	23.913.120	26.366.761	110,26
Ukupno - lijekovi i potrošni medicinski materijal (uključeni i PSL)	30.736.023	36.408.141	118,46

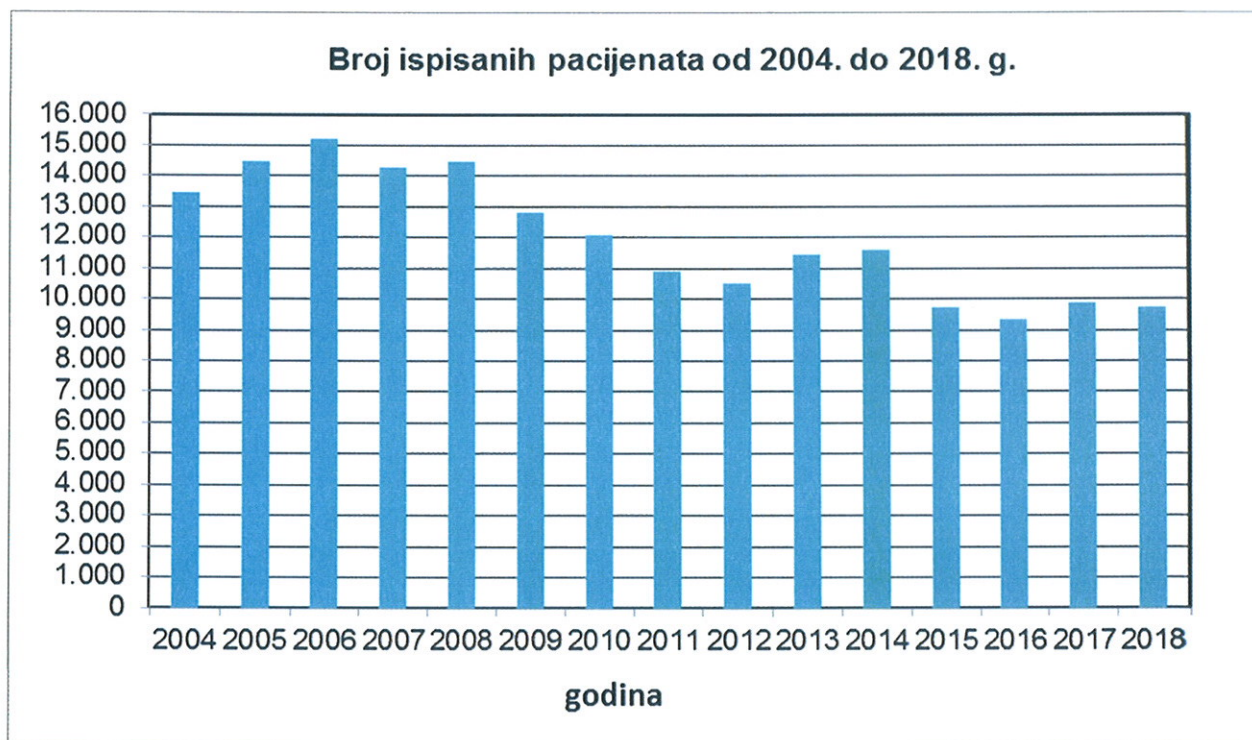
Graf 6: Struktura utroška lijekova i potrošnog medicinskog materijala



Graf 7: Usporedba ukupne potrošnje lijekova i potrošnog medicinskog materijala od 2004. do 2018. godine



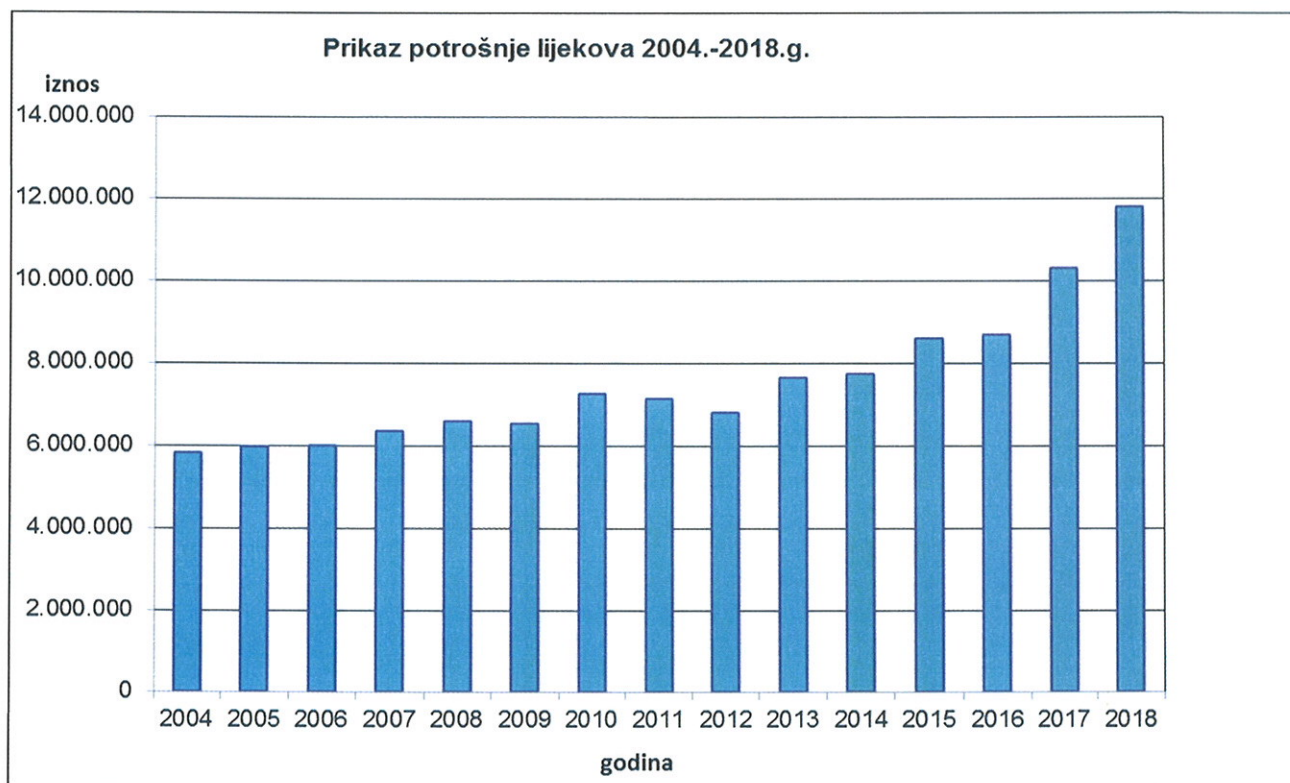
Graf 8: Broj ispisanih pacijenata od 2004. do 2018. godine



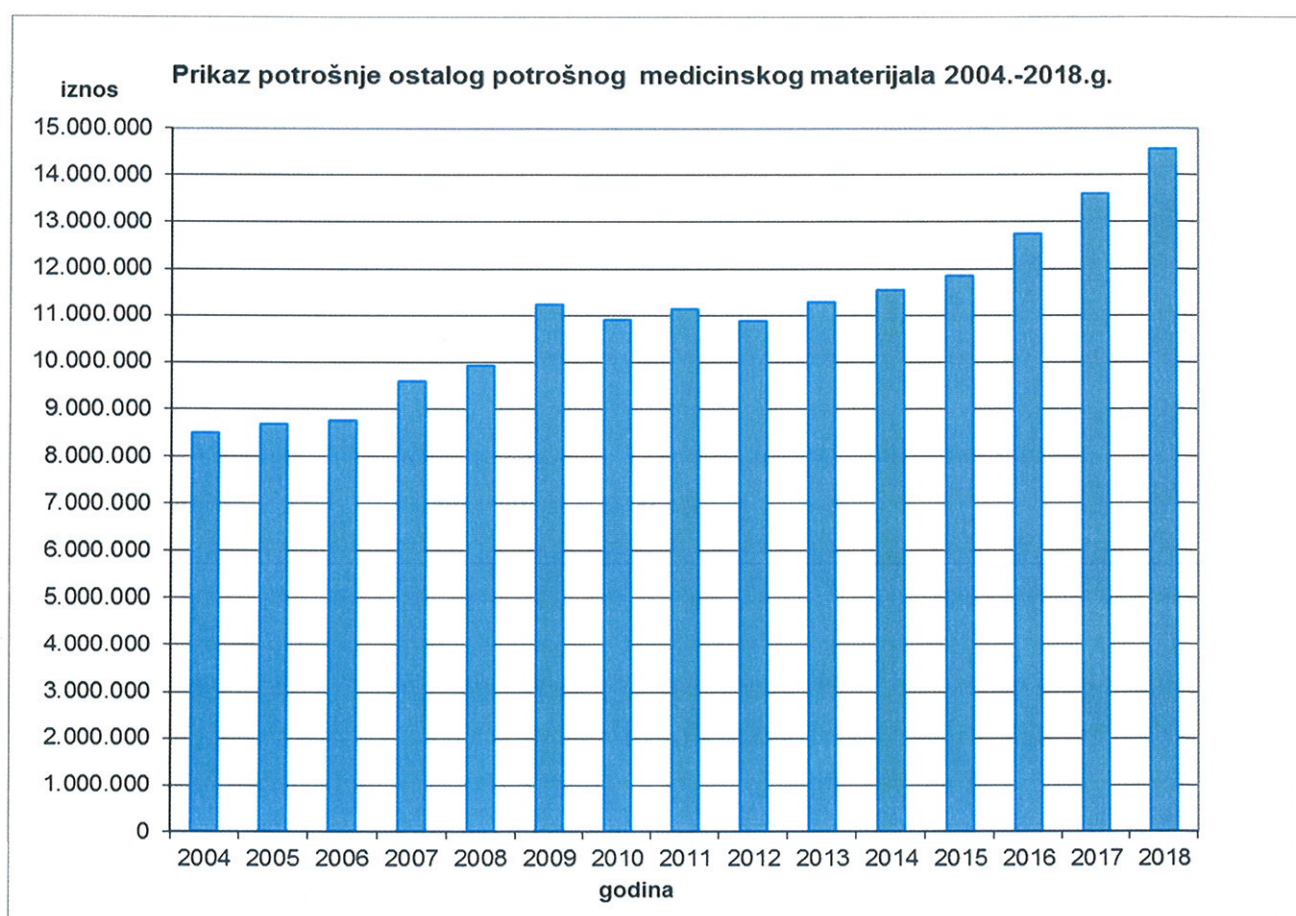
Graf 9: Prikaz potrošnje skupih lijekova od 2004. do 2018. godine



Graf 10: Prikaz potrošnje lijekova 2004. – 2018. godine



Graf 11: Prikaz potrošnje potrošnog medicinskog materijala 2004. -2018. godine



V. STANJE KADROVA

Na dan 31. prosinca 2018. godine u Općoj bolnici Virovitica bilo je zaposleno ukupno 694 radnika, od kojih je 624 radnika bilo zaposleno na neodređeno vrijeme i 70 radnika na određeno vrijeme, od toga 8 liječnika pripravnika. Od ukupno 694 zaposlena radnika, zaposleno je bilo 504 žena i 190 muškaraca. Žene čine 72,62 % ukupnog broja zaposlenih u zdravstvenoj ustanovi i u 2018. godini bilježe stopu pada u broju zaposlenih za 0,17% u odnosu na prošlu godinu.

U odnosu na 2017. godinu ukupan broj zaposlenika povećan je za 0,07 % (broj zdravstvenih povećao se sa 483 na 524, a broj administrativno-tehničkih povećao se sa 164 na 166). Analizira li se struktura zaposlenih u 2018. godini, udio zdravstvenih djelatnika u ukupnom broju zaposlenih povećan je sa 74,65 % na 75,50%. Promatra li se odnos medicinskog prema administrativno-tehničkom osoblju na razini cijele bolnice taj odnos je 75,50:23,92 %. Na jednog zaposlenog zdravstvenog djelatnika u 2018. godini dolazi 0,32 administrativno - tehničkog osoblja, 0,02 manje nego 2017. godine.

Nadalje, ako analiziramo koliko zdravstvenog odnosno administrativno - tehničkog osoblja dolazi na jednu ugovorenu postelju, uočava se da u prosjeku na jednu postelju dolazi 2,30 zdravstvenih radnika te 0,72 nezdravstvenih radnika.

Prirodnim odljevom kadrova i sustavnim planiranjem novog zapošljavanja izmijenjena je kvalifikacijska struktura zaposlenih u cilju povećanja kvalitete rada u svim ustrojstvenim jedinicama bolnice.

Tijekom 2018. godine ukupno je zaposleno 98 radnika, od toga na neodređeno radno vrijeme zaposleno je 32 radnika (20 zdravstvenih i 12 nezdravstvenih radnika), a na određeno radno vrijeme zaposleno je 66 radnika (62 zdravstvena - od toga 23 pripravnika i 4 nezdravstvena radnika).

Na dan 31. prosinca 2018. godine ukupno je zaposleno 14 doktora medicine (od toga 2 su doktora medicine - subspecijalista, 3 doktora medicine – specijalista, 1 doktor medicine i 8 doktora medicine – pripravnika), 1 ravnatelj, 6 stručnih prvostupnika sestrinstva, 36 medicinskih sestara - medicinskih tehničara, 2 medicinsko - laboratorijska tehničara, 2 inženjera laboratorijske dijagnostike, 1 inženjer radiologije, 1 viši stručni savjetnik, 1 magistar medicinske biokemije, 1 viši stručni savjetnik za informatiku, 1 psiholog, 2 spremačice, 6 administrativnih referenata, 2 fizioterapeuta, 1 pravnik, 1 stručni građevinski radnik, 1 kotlovnica, 1 bravar-limar, 1 pomoćni radnik u kuhinji, 1 farmaceutski tehničar, 1 viši savjetnik za građevinske poslove, 2 prvostupnika sestrinstva-pripravnika, 6 medicinskih sestara/medicinskih tehničara-pripravnika, 1 inženjer laboratorijske dijagnostike-prvostupnik, 1 medicinsko-laboratorijski tehničar-pripravnik, 3 fizioterapeutska tehničara-pripravnika i 2 farmaceutska tehničara-pripravnika.

Tijekom 2018. godine iz ustanove je otišlo ukupno 50 radnika (dio migracijom radne snage, a dio prirodnim odljevom odnosno umirovljenjem).

Razlozi prestanka radnog odnosa su: odlazak u mirovinu (19 radnika), otkaz ugovora o radu od strane radnika (3 radnika), sporazumni prekid ugovora o radu (11 radnika), istek ugovora o radu na određeno vrijeme (13 radnika), smrt radnika (1 radnik), izvanredni otkaz (1 radnik), ostali razlozi (1 radnik). Jedna stručna prvostupnica sestriinstva zatražila je tijekom 2018. godine neplaćeni dopust u trajanju od 1 mjeseca.

U 2018. godini Općoj bolnici Virovitica odobreno je od strane Ministarstva zdravstva ukupno 38 specijalizacija za doktore medicine, jedna specijalizacija iz medicinske biokemije i laboratorijske dijagnostike te jedna specijalizacija iz područja kliničke farmacije – bolničkog ljekarništva kao i 2 uže specijalizacije za doktore medicine – specijaliste.

U Općoj bolnici Virovitica tijekom 2018. godini započete su dvije specijalizacije od kojih je jedna iz abdominalne kirurgije, a druga iz medicinske biokemije i laboratorijske medicine.

Dva doktora medicine - specijalista započela sa užim specijalističkim usavršavanjem – iz intenzivne medicine te endokrinologije i dijabetologije.

Na specijalističkom usavršavanju na dan 31.12.2018. godine za potrebe Opće bolnice Virovitica nalazila su se 33 doktora medicine i 1 diplomirani inženjer medicinske biokemije.

Na specijalističkom usavršavanju izvan matične ustanove (Zagreb, Rijeka i Osijek) nalazila su se 29 specijalizanta doktora medicine i 1 diplomirani inženjer medicinske biokemije, a 3 specijalizanata doktora medicine radila su u našoj matičnoj ustanovi. U tijeku su bila uža specijalistička usavršavanja iz pedijatrijske dermatologije, prednjeg segmenta oka, intenzivne medicine i endokrinologije i dijabetologije.

Na dan 31. prosinca 2018. godini u bolnici je, uz suglasnost resornog ministarstva, nakon napunjenih 65 godina života radilo sedam doktora medicine u punom radnom vremenu. Radi nedostatka liječnika specijalista tijekom 2018. godine, a nakon navršene 65 godine života, sukladno propisima iz mirovinskog osiguranja, u polovici punog radnog vremena bez zamrzavanja mirovine, radila su tri doktora medicine. Radi nedostatka liječnika specijalista, bolnica je tijekom 2018. godine imala na temelju ugovora o poslovnoj suradnji sa drugim zdravstvenim ustanovama, angažirane doktore medicine – vanjske suradnike iz sljedećih djelatnosti: anesteziologije, oftalmologije, onkologije, otorinolaringologije, radiologije, pedijatrije, patologije, mikrobiologije, urologije, kirurgije, ginekologije i psihijatrije čime smo našim pacijentima osigurali kontinuiranost i dostupnost zdravstvene zaštite kroz 24 sata.

Od 624 radnika zaposlenih na neodređeno vrijeme, njih 64 su doktori medicine specijalisti raznih grana specijalnosti (od toga je 28 sa užom specijalizacijom), 33 doktora medicine na specijalističkom usavršavanju, 1 doktor medicine, 5 diplomiranih inženjera medicinske biokemije (od kojih su 3 specijalista medicinske biokemije), 1 magistar farmacije – specijalist kliničke farmacije, 3 farmaceutska tehničara, 9 fizioterapeutskih tehničara, 22 zdravstveno - laboratorijska tehničara, 14 stručnih prvostupnika radiološke tehnologije, 5 stručnih prvostupnika fizioterapije, 11 stručnih prvostupnika medicinsko - laboratorijske dijagnostike, 1 diplomirana medicinska sestra, 1 magistra sestriinstva, 196 medicinskih sestara - medicinskih tehničara, 9 primalja, 78 stručnih prvostupnika sestriinstva, 1 NSS bolničar, 1 viši radni terapeut, 2 magistra logopedije, 2 magistra psihologije, 36 SSS administrativnih radnika, 11 VSS administrativnih radnika, 6 VŠS administrativnih radnika, 12 kuhara, 25 SSS tehničkih radnika, 1 VŠS tehnički radnik, 3 VSS

tehnička radnika, 1 VSS diplomirani inženjer građevine, 1 NSS pralja, 5 NSS pomoćnih radnika u kuhinji, 4 NSS radnika na održavanju kruga i transportu, 57 NSS spremačica.

Od 70 radnika zaposlenih na određeno vrijeme - 1 je ravnatelj, 1 je doktor medicine, 8 su doktora medicine - pripravnik, 10 su doktora medicine – specijalista (iznad 65 godina života koji rade uz odobrenje Ministarstva zdravstva), 1 je VSS psiholog, 2 su VŠS prvostupnika sestrinstva – pripravnik, 1 je VŠS prvostupnik medicinsko – laboratorijske dijagnostike – pripravnik, 2 su medicinsko - laboratorijska tehničara, 1 je SSS medicinsko – laboratorijski tehničar - pripravnik, 3 su SSS fizioterapeutske tehničare – pripravnik, 2 su SSS farmaceutski tehničari – pripravnik, 6 je SSS medicinskih sestara/medicinskih tehničara – pripravnik, 21 je medicinska sestra - medicinski tehničar, 1 je SSS fizioterapeutske tehničar, 1 je SSS radnik na razvoženju hrane po odjelima, 1 je SSS radnik na distribuciji lijekova po odjelima i 3 je NSS spremačica.

Na dan 31. prosinca 2018. godine, na stručnom osposobljavanju za rad bez zasnivanja radnog odnosa bilo je ukupno 10 osoba, od toga 5 zdravstvenih i 5 nezdravstvenih zanimanja.

U 2018. godini stručno osposobljavanje za rad bez zasnivanja radnog odnosa u Općoj bolnici Virovitica završilo je 14 osoba, od toga 9 zdravstvenih struka i 5 nezdravstvenih profila zanimanja. Iste godine je započelo s osposobljavanjem 7 osoba, od kojih je 4 zdravstvene struke i 3 nezdravstvene struke.

Tijekom 2018. godine u Općoj bolnici Virovitica bilo je evidentirano 14 ozljeda na radu.

Od 14 ozljeda, 13 su bile lake, a 1 teška ozljeda. Šest ozljeda dogodilo se na radnom mjestu, ostalih osam na putu od kuće do posla i obrnuto. Broj radnih dana provedenih na bolovanju radi ozljede na radu tijekom 2018. godine iznosi 1067 dana.

U skladu sa Pravilnikom o početku, završetku i rasporedu radnog vremena zdravstvenih ustanova i privatnih zdravstvenih radnika u mreži javne zdravstvene službe ("Narodne novine" br. 4/14) sustavno se prati broj dolazaka na rad iz pripravnosti kao i razlog dolaska, ime i prezime radnika nadslužbe koji je zahtijevao pozivanje radnika te vrijeme provedeno na radnom mjestu po pozivu.

Tijekom 2018. godine u bolnici su se zdravstveni djelatnici kontinuirano educirali putem tečajeva, kongresa, stručnih predavanja i dr. U Općoj bolnici Virovitica, u suradnji s Hrvatskim liječničkim zborom i stručnim komorama organizirana su brojna stručna predavanja za sve zdravstvene radnike sa područja Virovitičko – podravske županije.

Tablica 16: Djelatnici po stupnju stručnog obrazovanja na dan 31.12.2018. godine

		Zaposleni na neodređeno vrijeme		Zaposleni na određeno vrijeme		Ukupno	
		Broj	%	Broj	%	Broj	%
VSS	liječnici	83	13,3	12	17,1	95	13,7
	- specijalisti	53	8,5	11	15,7	64	9,2
	od toga subspecijalisti	25	4,0	5	7,1	28	4,0
	- specijalizanti	29	4,6	-	-	29	4,2
	- ostali liječnici	1	0,2	1	1,4	2	0,3
	spec.med. biokemije i mr. farmacije	6	1,0	-	-	6	0,9
	mag.med.techn.	1	0,2	-	-	1	0,1
	dipl.med.techn.	1	0,2	-	-	1	0,1
	nezdravstveni djelatnici	14	2,2	1	1,4	15	2,2
	pripravnici	-	-	8	11,4	8	1,2
	ostali	4	0,6	1	1,4	5	0,7
	Ukupno:	109	17,5	22	31,4	131	18,9
VŠS	medicinske sestre	78	12,5	1	1,4	79	11,4
	medicinski tehničari	31	5,0	1	1,4	32	4,6
	pripravnici	-	-	3	4,3	3	0,4
	nezdravstveni djelatnici	7	1,1	-	-	7	1,0
	Ukupno:	116	18,6	5	7,1	121	17,4
SSS	medicinske sestre	224	35,9	21	30,0	245	35,3
	medicinski tehničari	34	5,4	3	4,3	37	5,3
	pripravnici	-	-	12	17,1	12	1,7
	nezdravstveni djelatnici	73	11,7	4	5,7	77	11,1
	Ukupno:	331	53,0	40	57,2	371	53,5
NSS	Bolničari-gipseri	-	-	-	-	-	-
	nezdravstveni djelatnici	1	0,2	-	-	1	0,1
	Ukupno:	1	0,2	-	-	1	0,1
NKV	nezdravstveni djelatnici	67	10,7	3	4,3	70	10,1
UKUPNO:		624	100,0	70	100,0	694	100,0

Medicinski djelatnici	462	74,0	62	88,6	524	75,5
Nemedicinski djelatnici	162	26,0	8	11,4	170	24,5
UKUPNO:	624	100,0	70	100,0	694	100,0

U strukturi zaposlenih odnos medicinskih i nemedicinskih radnika je 75,50:24,49, a broj zaposlenih po ugovorenom ležaju u Općoj bolnici Virovitica je 3,04 uzimajući u obzir sve zaposlene, odnosno ako se izuzmu djelatnici odsutni zbog bolovanja broj zaposlenih po ugovorenom ležaju je 2,78.

U okviru 694 zaposlenih ima 23 pripravnika, od toga 8 doktora medicine koje financira Hrvatski zavod za zdravstveno osiguranje temeljem raspisanog natječaja za financiranje pripravničkog staža zdravstvenih radnika.

Tablica 17: Prosječna životna dob zaposlenih na dan 31.12.2018. godine

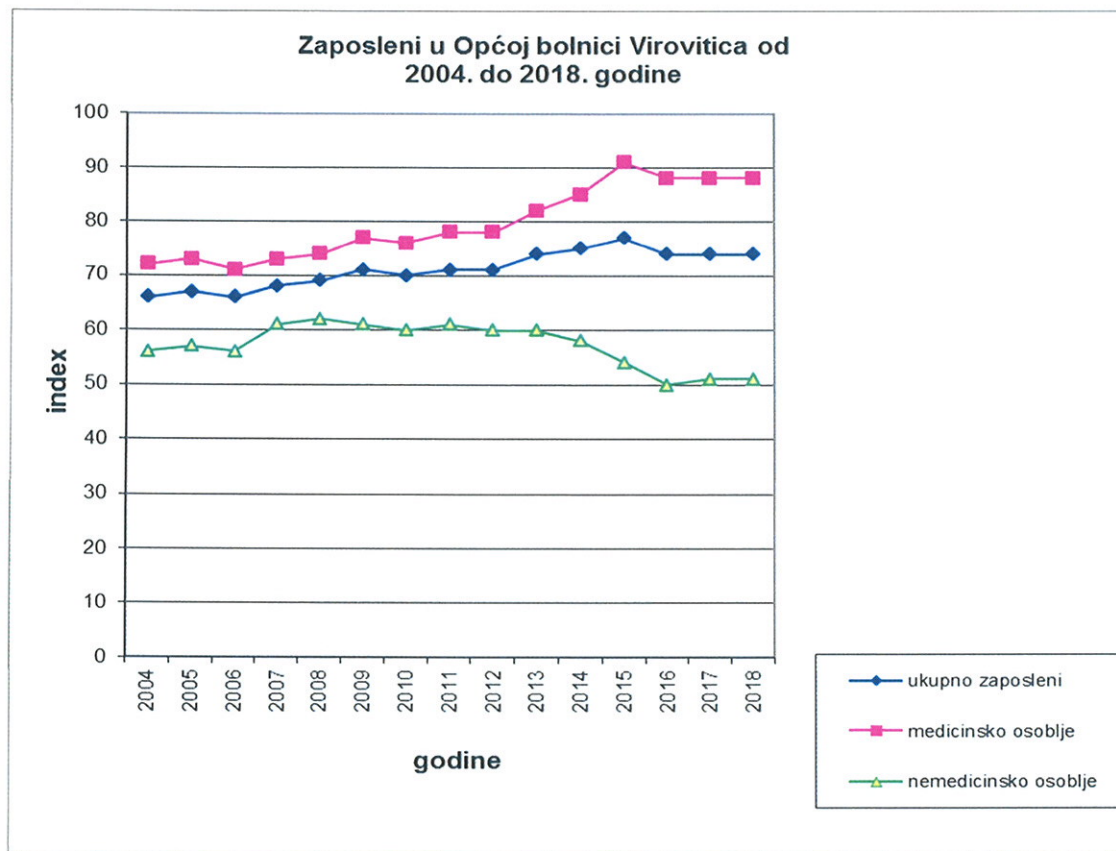
Stručna sprema	Prosječna životna dob
VSS	36,53
- SPECIJALISTI	52,27
VŠS	37,65
SSS	42,92
NSS	51,88
UKUPNO	43,05

Tablica 18: Broj zaposlenih

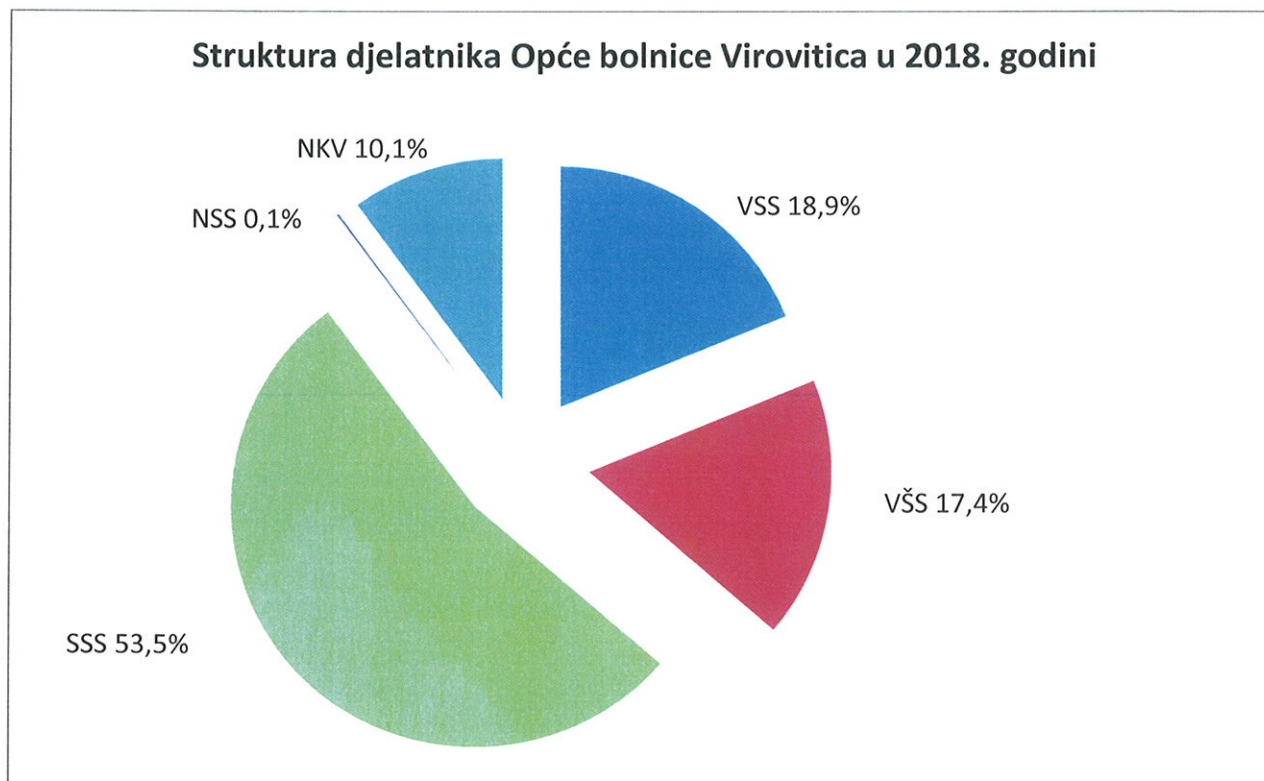
O P I S	siječanj-prosinac 2017.	siječanj-prosinac 2018.
1. Broj zaposlenika na početku razdoblja	644	647
2. Broj zaposlenika na kraju razdoblja	647	694
- određeno	27	70
- neodređeno	620	624
3. Prosječan broj zaposlenika na osnovu ukalkuliranih sati rada	648	632

Izvorište podataka: Kadrovska evidencija ustanove

Graf 12: Zaposleni u razdoblju od 2004. do 2018. godine



Graf 13: Struktura djelatnika u 2018. godini



Tablica 19: Djelatnici po odjelima i službama na dan 31.12.2018. godine

ODJEL	Liječnici		Ing. med.biokemije i mr. farmacije		Ostali	Medicinsko osoblje				Adm. osoblje			Tehn. osoblje	UKUPNO			
	spec.	ost.	Spec.	ost.		VSS	VŠS	SSS	NSS	VSS	VŠS	SSS					
					7(+5)								2(+1)	1(+1)	3(+2)	2	5
Služba internističkih djelatnosti	7(+5)	8			1											11	88(+11)
- Odjel za pulmologiju	2(+1)	1			1											2	18(+2)
Odjel za infektologiju	1(+1)	1									5					1	10(+1)
Odjel za neurologiju	3(+2)	2									14(+2)					2	28(+4)
Odjel za psihijatriju	2	2			2(+1)						8(+1)					1	17(+2)
Odjel za pedijatriju	5	1									18(+1)					4(+1)	34(+2)
Odjel za fizikalnu med.i rehabilitaciju	2										10(+1)					2	19(+1)
Odjel za dermatologiju i venerologiju	2										2						5
Služba kirurških djelatnosti	11(+1)	6			1						24(+1)					18	127(+10)
Odjel za ginekologiju i porodništvo	5	2									5					6	39
Odjel za otorinolaringologiju		1			2						2					1	6
Odjel za oftalmologiju i optometriju	5										4					1	20
Odjel za radiologiju	5(+1)	3									14(+1)					1	24(+2)
Medicinsko-biokemijski laboratorij											9					3	30(+1)
Odjel za transfuzijsku medicinu	1	1									3					1	11
Odjel za patologiju i citologiju	1	1									7(+1)					1(+1)	11(+2)
Objedinjeni hitni bolnički prijem	1	1(+1)									6					2(+1)	26(+4)
Bolnička ljekarna					1						1					1(+1)	6(+1)
Ured ravnatelja																	2(+1)
Odjel za osig.i unapred.kvalitete ZZ											1					3	4
Odjel općih,pravnih i kadr. poslova																2	6
Odjel ekonomsko-financ. poslova											2					5	39(+2)
Odjel tehničkih, uslužnih i informatičkih poslova											3					1	26
-Odsjek za pranje i održavanje rubija																3	3
-Odsjek za dijetetiku i prehranu																25(+1)	25(+1)
Pripravnici		(+8)									(+3)						(+23)
UKUPNO	53(+11)	30(+9)	3	3	6(+1)						109(+5)				6	36(+2)	624(+70)

Tablica 20: Liječnici na specijalizaciji i subspecijalizaciji na dan 31.12.2018. godine

SPECIJALNOST	Specijalizant	Specijalizacija započela	Specijalizacija nastavak ili početak u drugoj ustanovi
Infektologija	Anita Ilišin Vidaček, dr.med.	08.07.2014.	17.11.2014.
Pedijatrija	Marko Đuderija, dr.med.	01.06.2016.	21.12.2016.
Neurologija	Kristina Mikuš, dr.med.	01.08.2015.	01.06.2016.
	Andrej Kovačević, dr.med.	30.12.2015.	01.11.2016.
Psihijatrija	Valentina Maganić, dr.med.	25.08.2014.	29.09.2014.
	Latica Milinović, dr.med.	03.08.2015.	03.08.2015.
Hitna medicina	Miša Benjek, dr.med.	01.08.2015.	/
Abdominalna kirurgija	Ernest Vidak, dr.med.	08.01.2018.	/
Gastroenterologija	Biljana Knežević, dr.med.	12.08.2013.	03.03.2014.
	Valentina Ratkajec, dr.med.		
Kardiologija	Hrvoje Babić, dr.med.	04.06.2014.	19.01.2015.
	Ana Nedić, dr.med.	27.08.2013.	24.03.2014.
	Domagoj Cindrić, dr.med.	27.05.2015.	07.11.2016.
Endokrinologija i dijabetologija	Martina Antolović Šoštarić, dr.med.	16.10.2017.	21.05.2018.
Nefrologija	Dijana Špeh Koleno, dr.med.	18.07.2014.	20.10.2014.
	Mario Šafer, dr.med.	25.09.2015.	18.01.2016.
Pulmologija	Dejan Marčetić, dr.med.	15.06.2016.	16.10.2017.
Ortopedija i traumatologija	Anto Blažkan, dr.med.	12.09.2013.	15.06.2015.
Anesteziologija, reanimatologija i intenzivna medicina	Damir Lovčanin, dr.med.	16.09.2013.	04.01.2016.
	Leyla Sallabi, dr.med.	20.06.2015.	01.09.2016.
	Duško Šoštarić, dr.med.	20.01.2015.	06.03.2017.
Klinička radiologija	Velibor Gvojić, dr.med.	09.06.2014.	01.04.2016.
	Nikola Kopričanec, dr.med.	16.11.2015.	01.09.2017.
	dr.sc. Luka Đudarić, dr.med.	24.01.2017.	05.11.2018.
Ginekologija i opstetricija	Mario Cenkovičan, dr.med.	17.07.2014.	01.02.2016.
	Dino Pavoković, dr.med.	01.07.2015.	11.09.2017.
Otorinolaringologija	Andrea Hazurović Prka, dr.med.	06.08.2013.	28.04.2014.
Patologija s akreditacijskim područjem histopatologije	Bota Tanja, dr.med.	01.09.2013.	01.09.2013.
Transfuzijska medicina	Biljana Vujnović Balta, dr.med.	05.11.2015.	04.01.2016.
Urologija	Vlada Filipović, dr.med.	24.01.2017.	27.11.2017.
Medicinska biokemija i laboratorijska medicina	Amalija Bunjevac, mag.med.biochem.	16.07.2018.	16.07.2018.
UKUPNO:	30 dr.med.+1 ostalo		
SUBSPECIJALNOST	Specijalist	Subspecijalizacija započela	Subspecijalizacija započela u drugoj ustanovi
Endokrinologija i dijabetologija	Anica Radoš Kajić, dr.med.		
Pedijatrijska dermatologija	Bernarda Mišanović Marković, dr.med.	05.06.2017.	05.06.2017.
Prednji segment oka	Marijana Fett Uzel, dr.med.	15.12.2017.	15.12.2017.
UKUPNO:			

d) PRIPRAVNICI I OSOBE NA STRUČNOM OSOPOSOBLJAVANJU ZA RAD, BEZ ZASNIVANJA RADNOG ODNOSA

Tijekom 2018. godine u Općoj bolnici Virovitica stručno osposobljavanje za rad, bez zasnivanja radnog odnosa (SOR) završilo je 15 osoba. Na dan 31. prosinca 2018. godine, 33 osoba se nalazilo na stručnom osposobljavanju za rad-pripravništvo, od toga 23 pripravnika i 10 osoba na stručnom osposobljavanju za rad, bez zasnivanja radnog odnosa (Tablica br. 21).

Tablica 21: Broj pripravnika i osoba na SOR na dan 31.12.2018. godine

Stručna sprema	Zvanje	Pripravnici	SOR bez zasnivanja radnog odnosa	ukupno
VŠS	Doktor medicine	8	-	8
VŠS	Prvostupnik sestrinstva	2	-	2
VŠS	Prvostupnik radiološke tehnologije	-	1	1
VŠS	Prvostupnik fizioterapije	-	1	1
VŠS	Prvostupnik medicinsko-laboratorijske dijagnostike	1	2	3
VŠS	Prvostupnik ekonomije	-	3	3
VŠS	Prvostupnik javne uprave	-	1	1
SSS	Medicinska sestra-tehničar	6	-	6
SSS	Laboratorijski tehničar	1	-	1
SSS	Fizioterapeutski tehničar	3	1	4
SSS	Farmaceutski tehničar	2	-	2
SSS	Instalater grijanja i klimatizacije	-	1	1
	UKUPNO:	23	10	33

e) STRUKTURA MEDICINSKIH SESTARA

Opća bolnica Virovitica ima ukupno 330 medicinskih sestara. Poteškoće se javljaju kada je veći broj osoblja njege na dužem bolovanju što se rješava zamjenama (zaposleni na određeno vrijeme).

Tablica 22: Medicinske sestre

Stručna sprema	Broj	Struktura
VSS	6	1,82
VŠS	79	23,94
SSS	245	74,24
Ukupno:	330	100,00

f) STOPA BOLOVANJA

Ukupna stopa bolovanja u 2018. godini bila je 9,43 i veća je za 1,41 od stope bolovanja u 2017. godini kada je bila 8,02. (Tablica br. 23).

Tablica 23: Izostanci s posla zbog bolovanja u 2018. godini

Opis	Sati bolovanja		
	2017.	2018.	Ix 18/17
Porodni dopust	39.512	42.824	108,4
Komplikacije trudnoće	10.592	17.216	162,5
Bolovanja do 42 dana	26.348	32.464	123,2
Bolovanja preko 42 dana	21.392	26.728	124,9
Povrede na radu	7.432	7.520	101,2
Njega	2.732	2.120	77,6
UKUPNO:	108.008	128.872	119,3

VI. EKONOMSKO FINANCIJSKI POKAZATELJI

Financiranje Opće bolnice Virovitica najvećim dijelom provodilo se iz sredstava Hrvatskog zavoda za zdravstveno osiguranje potpisivanjem Ugovora o provođenju bolničke i specijalističko-konzilijarne zdravstvene zaštite za razdoblje od 01. siječnja do 31. prosinca 2018. godine i Dodacima I., II., III., IV. i V. Ugovora o provođenju bolničke i specijalističko-konzilijarne zdravstvene zaštite.

Maksimalni iznos novčanih sredstava za provođenje bolničke i specijalističko-konzilijarne zdravstvene zaštite iz obveznog zdravstvenog osiguranja za pokriće troškova redovnog poslovanja tijekom 2018. godine po mjesecima je iznosio:

Tablica 24: Pregled ugovorenih financijskih sredstava

MJESEC	UGOVORENO	FAKTURIRANO	KPI	QI
Siječanj	8.305.328,12	8.738.112,05	166.106,56	83.053,28
Veljača	8.305.328,12	7.947.482,88	160.987,07	160.987,07
Ožujak	8.305.328,12	9.017.346,74	166.106,56	249.159,84
Travanj	8.305.328,12	7.414.850,19	151.721,82	151.721,82
Svibanj	8.305.328,12	8.492.228,20	166.106,56	83.053,28
Lipanj	8.305.328,12	8.050.422,40	-	77.383,41
Srpanj	8.305.328,12	7.302.487,07	77.306,60	154.613,20
Kolovoz	8.305.328,12	8.302.305,70	81.019,59	162.039,18
Rujan	8.305.328,12	7.981.974,10	161.533,43	242.300,15
Listopad	8.305.328,12	9.246.769,24	166.106,56	249.159,84
Studeni	8.305.328,12	8.399.600,57	166.106,56	166.106,56
Prosinac	8.305.328,12	8.806.491,41	-	-
UKUPNO	99.663.937,44	99.700.070,55	1.463.101,31	1.779.577,63

U 2018. godini ukupno ugovorena sredstva sa Hrvatskim zavodom za zdravstveno osiguranje za pokriće redovnih troškova poslovanja iznosila su 99.663.937,44 kn i veća su za oko 3,5% od ugovorenih financijskih sredstava u 2017. godini kada su iznosila 96.337.018,32 kn što je u apsolutnom iznosu više za 3.326.919,12 kn.

Prosječno mjesečni ugovoreni iznos za financiranje redovne djelatnosti u 2018. godini iznosio je 8.305.328,12 kn, što je za oko 3,5 % više u odnosu na prosječno ugovoreni iznos za 2017. godinu koji je iznosio 8.028.084,86 kn.

Iznos sredstava s osnova sudjelovanja u troškovima zdravstvene zaštite koji je obvezna platiti osigurana osoba, odnosno njeno dopunsko zdravstveno osiguranje, iznosio je u 2018. godini 13.600.078,55 kn.

Odlukom Hrvatskog zavoda za zdravstveno osiguranje utvrđen je iznos za skupe lijekove na godišnjoj razini u iznosu od 8.936.668,03 kn, dok je u 2017. godini ugovoreni iznos za skupe lijekove iznosio 7.274.087,83 kn što je više u 2018. godini u odnosu na 2017. godinu za 22,9 %. U 2018. godini na ime skupih lijekova fakturirano je ukupno 9.768.500,76 kn odnosno za 831.832,73 kn više od ugovorenog. U 2018. godini Hrvatskom zavodu za zdravstveno osiguranje ispostavljeno je računa za pružene usluge s osnova osnovnog osiguranja u iznosu od 99.514.206,52 kn, što je za 682.101,81 kn više od ugovorenog iznosa.

POKAZATELJI FINANCIJSKOG POSLOVANJA
U RAZDOBLJU SIJEČANJ-PROSINAC 2017./2018. GODINE

u kn

Red. Br.	POKAZATELJI	I. - XII. 2017.	I.- XII. 2018.
0	1	2	3
	I. PRIHODI - PRIMICI		
1	Prihodi od HZZO	126.447.159	132.382.031
	- proračuni bolnica	97.097.401	98.842.441
	- dopunsko zdravstveno osiguranje	13.757.788	13.534.251
	- ugovor za primar.zdrav.zaštitu	1.630.683	1.603.502
	- za usluge izvan ugovorenog limita ¹	13.850.489	18.267.036
	- s osnova ozljeda na radu i prof.bol.	110.798	134.802
2	Prihodi od pruženih usluga drugim zdr. ustanovama	229.782	94.337
3	Prihodi od proračuna (središnji i lokalni)	24.106.325	23.610.986
4	Prihodi od ostalih korisnika	1.703.242	1.945.004
5	Prihodi od participacije	369.576	357.438
6	Prihodi od EU projekata	0	30.179.826
7	Ostali i izvanredni prihodi	1.681.658	3.626.985
8	Primici od financijske imovine i zaduženja	0	0
	UKUPNI PRIHODI I PRIMICI (1 - 8)	154.537.744	192.196.606
	II. RASHODI - IZDACI		
1	Lijekovi	17.130.724	21.840.899
2	Potrošni medicinski materijal	13.605.300	14.567.242
3	Krv i krvni pripravci	0	0
4	Živežne namirnice	777.622	830.957
5	Medicinski plinovi	192.251	215.911
6	Materijal za održavanje čistoće	240.072	222.751
7	Uredski materijal	267.586	347.666
8	Ostali razni materijal	310.010	353.615
9	Utrošena energija	2.907.374	2.844.113
10	Ugrađeni rezervni dijelovi	899.402	1.054.063
11	Pošanski izdaci	135.112	135.848
12	Tekuće i investicijsko održavanje	3.114.595	3.363.829
13	Izdaci za usluge drugih zdrav.ustanova	1.366.381	1.507.512
14	Ostali izdaci	4.954.960	7.905.072
	Materijalni rashodi (1 - 14)	45.901.387	55.189.478
15	Bruto plaće	76.994.448	79.237.721
16	Ostali rashodi za zaposlene ²⁾	2.865.767	3.483.663
17	Doprinosi na plaće	13.128.093	13.319.931
18	Izdaci za prijevoz zaposlenika	1.714.453	2.079.750
19	Ostali materijalni rashodi za zaposlene ³⁾	558.558	590.726
	Ukupni rashodi za zaposlene (15- 19)	95.261.319	98.711.790

20	Financijski rashodi	520.718	703.228
21	Izdaci za kapitalna ulaganja	7.345.648	2.258.335
22	Izdaci vezani za EU projekte	0	34.147.238
23	Ostali i izvanredni izdaci	101.272	359.872
24	Izdaci za financijsku imovinu i otplate zajmova	6.981.485	6.519.923
25	Nabavna vrijednost prodane robe	0	0
	UKUPNI RASHODI I IZDACI (1-25)	156.111.830	197.889.864
	Višak prihoda i primitaka	0	0
	Manjak prihoda i primitaka	1.574.086	5.693.258
	Višak prihoda ih prethodnih godina		
	Manjak prihoda iz prethodnih godina	40.455.749	42.029.835
	Korigirani višak prihoda		
	Korigirani manjak prihoda	42.029.835	47.723.093

g) PRIHODI

Ukupan prihod u 2018. godini u Općoj bolnici Virovitica ostvaren je u iznosu od 192.196.606 kn što je za 24,3 % više od ostvarenog ukupnog prihoda u 2017. godini kada je iznosio 154.537.744 kn. Najveći udio u ukupnom prihodu su prihodi Hrvatskog zavoda za zdravstveno osiguranje koji čine 69 % i iznose 132.382.031 kn. Prihodi od EU projekata iznose 30.179.826 kn ili 15,7% u ukupnim prihodima. Prihodi od proračuna (središnji i lokalni) iznose 23.610.986 kn odnosno 12,3 % u ukupnim prihodima, slijede ostali i izvanredni prihodi, prihodi ostalih korisnika, prihodi od participacija, te prihodi od pruženih usluga drugim zdravstvenim ustanovama koji su u strukturi ukupnih prihoda zastupljeni s 6.023.764 kn.

U izvještajnom razdoblju siječanj-prosinac 2018. godine u odnosu na isto razdoblje 2017. godine ukupan prihod povećan je za 24,3% ili 37.658.862 kn. Prihodi Hrvatskog zavoda za zdravstveno osiguranje s osnova osnovnog osiguranja bilježe rast od 1,8 % i iznose 98.842.441 kn odnosno više za 1.745.040 kn, dok s osnova dopunskog zdravstvenog osiguranja naplaćeni prihodi iznose 13.534.251 kn i smanjeni su za oko 1,6 % u odnosu na prihode iz 2017. godine.

Prihodi Hrvatskog zavoda za zdravstveno osiguranje s osnova osnovnog i dopunskog osiguranja iznose 112.376.692 kn i povećani su za 1,37 % što je u apsolutnom iznosu više za 1.521.503 kn.

Prihodi proračuna (središnji i lokalni) iznose 23.610.986 kn i manji su za 2,1% u odnosu na 2017. godinu. Prihode središnjeg i lokalnog proračuna čine: prihodi za decentralizirane funkcije koji iznose 10.993.287,00 kn i isti su kao 2017. godine, prihodi Županije za otplatu redovne kamate i dio glavnice po dugoročnom kreditu 1.023.914 kn, prihodi Županije za podmirenje dijela dospjelih obveza prema dobavljačima lijekova i potrošnog medicinskog materijala 3.358.077 kn, te prihodi Ministarstva zdravstva u sveukupnom iznosu 8.227.707,73 od čega se iznos 7.958.750,00 kn odnosi na nabavu MR uređaja, iznos 187.426,48kn na nabavu videokolonoskopa, te iznos 81.531,25 na

nabavu računalnog programa za prioritetno naručivanje. Prihod u iznosu 8.000,00 kn odnosi se na pomoć Općine Špišić Bukovica za nabavu stola za preglede.

Od ukupnog iznosa sredstava za decentralizirane funkcije za otplatu glavnice po dugoročnom kreditu i plaćanje redovne kamate, uplaćen je iznos od 5.802.182 kn, a iznos od 5.191.105 kn utrošen je za investicijska ulaganja i investicijsko održavanje.

Na ime otplate glavnice po dugoročnom kreditu u 2018. godini uplaćen je iznos od 6.519.923,49 kn te je stanje kredita na dan 31.12.2018. godine iznosilo 11.804.346,77 kn. Redovna kamata po dugoročnom kreditu plaćena u tekućoj godini iznosi 278.979,95 kn.

Prihodi participacije bilježe smanjenje u odnosu na 2017. godinu za 3,4%, dok prihodi ostalih korisnika bilježe rast od 14,2 %, te ostali i izvanredni prihodi rast od 116 %.

Visina prihoda u 2018. godini najvećim dijelom određena je dinamikom priljeva sredstava Hrvatskog zavoda za zdravstveno osiguranje jer ti prihodi čine najznačajniji udio u strukturi ukupnih prihoda. Slijede prihodi od EU projekata te prihodi lokalnog proračuna za decentralizirane funkcije koji su namijenjeni za otplatu glavnice i redovne kamate po dugoročnom kreditu, dok je ostatak decentraliziranih sredstava namijenjen za tekuće i investicijsko održavanje i ulaganje.

h) RASHODI

Ukupni rashodi u razdoblju siječanj-prosinac 2018. godine iznose 197.889.864 kn i u porastu su za 26,8 % u odnosu na 2017. godinu.

Ukupni materijalni izdaci iznose 55.189.478 kn i veći su za 20,2 % u odnosu na 2017. godinu. Materijalni izdaci su u porastu zbog porasta pojedinih pozicija materijalnih rashoda (lijekovi, potrošni medicinski materijal, tekuće i investicijsko održavanje, ostali razni materijal). Materijalni izdaci čine 27,9 % ukupnih rashoda, bruto plaće 40 %, ostali rashodi za zaposlene 1,8 % (izdaci za prijevoz zaposlenih i ostali materijalni rashodi za zaposlene), te doprinosi na plaće 6,7 % .

Ukupni rashodi za zaposlene u strukturi ukupnih rashoda čine 49,9 %. Financijski rashodi, izdaci za kapitalna ulaganja, izdaci vezani za EU projekte te ostali i izvanredni izdaci i izdaci za otplatu dugoročnog kredita čine 22,2 % ukupnih rashoda i izdataka.

U strukturi materijalnih rashoda najznačajniji rashodi su lijekovi, potrošni medicinski materijal, utrošena energija, tekuće i investicijsko održavanje, izdaci za usluge drugih zdravstvenih ustanova, te ostali izdaci, što ukupno čini 94,3 % materijalnih izdataka.

Nematerijalni rashodi u 2018 . godini iznose 43.988.596 kn i veći su za 194 % u odnosu na 2017. godinu.

Na ime solidarnih pomoći isplaćeno je ukupno 3.483.662,53 kn od toga na ime naknade za bolest, invalidnost i smrtni slučaj 250.216,33 kn, dar djetetu do 15. godina starosti u iznosu od 176.500,00

kn, jubilarne nagrade 830.263,20 kn, otpremnine zbog odlaska u mirovinu 231.528,73 kn, regres za godišnji odmor 819.375,00 kn, božićnica 865.781,25 kn i ostale nenavedene rashode za zaposlene 306.498,02 kn, a sve sukladno Kolektivnim ugovorom za djelatnost zdravstva i zdravstvenog osiguranja.

Za specijalističko usavršavanje liječnika i ostalih djelatnika utrošeno je ukupno 7.827.962,04 kn, od toga bruto plaće liječnika na specijalizaciji 7.399.836,42 kn, naknade za odvojeni život 260.487,27 kn, za školarine za doškolovanje liječnika 84.000,00 kn, a 83.638,35 kn za kotizacije, tečajeve, polaganje stručnih ispita i slično.

Plaće i naknade zaposlenih u 2018. godini obračunavale su se i isplaćivale sukladno propisima koji uređuju plaće za državne službenike i namještenike i sukladno Kolektivnom ugovoru za djelatnost zdravstva i zdravstvenog osiguranja i Temeljnog kolektivnog ugovora za službenike i namještenike u javnim službama.

Prosječno mjesečno na bruto plaće zaposlenih i ostale nematerijalne izdatke u 2018. godini izdvojeno je 8.225.982,5 kn ili 99,04 % prosječno ugovorenog mjesečnog budžeta koji je iznosio prosječno mjesečno 8.305.328,12 kn, dok je u 2017. godini za bruto plaće zaposlenih i ostale nematerijalne izdatke izdvojeno 98,88 % prosječno ugovorenog mjesečnog budžeta što ukazuje na malo povećanje izdataka za zaposlene u ugovorenom budžetu.

Učešće ukupnih izdataka za zaposlene u ukupnim prihodima iznosi 49,88% što je manje za 11,76 % u odnosu na 2017. godinu poradi povećanja ukupnog prihoda za oko 24,36 % u 2018. godini u odnosu na 2017. godinu, odnosno poradi povećanja prihoda od EU projekata.

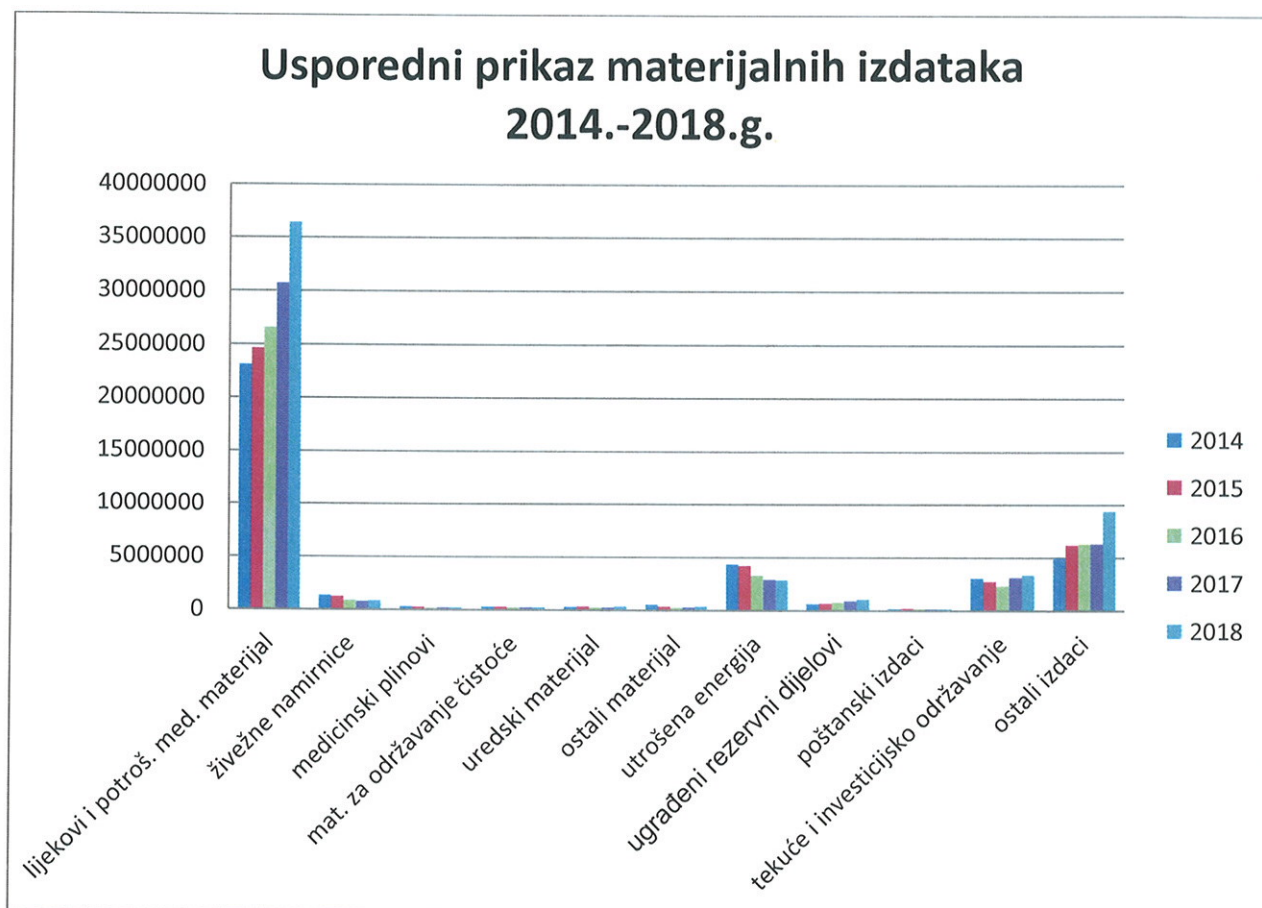
Prosječni mjesečni budžet za pokriće troškova poslovanja u 2018. godini iznosio je 8.236.870,08 kn, a u 2017. godini 8.091.450,08 kn što je povećanje za 1,79 %.

Izdaci za kapitalna ulaganja odnose se na nabavu medicinske i nemedicinske opreme, nabavu nematerijalne imovine (licence) i otplatu glavnice primljenih zajmova.

S danom 31. prosinca 2018. godine otplaćeni anuitet iznosi 63.195.653,23 kn, a ostatak glavnice od 11.804.346,77 kn prema planu otplate otplaćivati će se zaključno do siječnja 2021. godine.

Prema Zapisniku Hrvatskog zavoda za zdravstveno osiguranje na dan 31. prosinca 2018. godine ukupno je zaprimljeno računa za bolničku i SKZZ i računa ispostavljenih preko ugovorenog iznosa za pojedinu namjenu u iznosu od 99.514.206,52, a plaćeno je računa u razdoblju od 01.01.-31.12.2018. godine 98.842.440,67 kn

Graf 14: Usporedni prikaz materijalnih izdataka



Tablica 25: Prihod i rashod po krevetu i djelatniku

Redni broj	POKAZATELJI ²	2017.	2018.	Ix 18/17
Prihodi i izdaci po krevetu				
1.	Broj ugovorenih kreveta	228	228	100,00
2.	Prihodi po krevetu	629.581	794.751	126,24
3.	Izdaci po krevetu	636.485	819.722	128,79
	- materijalni izdaci	188.947	227.016	120,15
	- nematerijalni izdaci	80.118	85.413	106,61
	- bruto plaće i nadoknade s doprinosima iz plaće	337.695	347.534	102,92
	- ostali izdaci	24.869	6.843	27,52
Prihodi i izdaci po djelatniku				
4.	Broj djelatnika na neodređeno vrijeme	620	624	100,64
5.	Prihodi po djelatniku	231.523	290.390	125,43
6.	Izdaci po djelatniku	234.062	299.514	127,97
	- materijalni izdaci	69.484	82.948	119,38
	- nematerijalni izdaci	29.463	31.208	105,93
	- bruto plaće i naknade	124.185	126.984	102,26
	- ostali izdaci po djelatniku	9.146	2.500	27,34

² Radi realnog prikaza u analizi pokazatelja isključena su financijska sredstva za decentralizirane funkcije.

i) OBVEZE I POTRAŽIVANJA

Stanje ukupnih obveza na dan 31. prosinca 2018. godine nije rezultat poslovanja tekuće godine, već su se problemi ukupnih obveza kumulirali posljednjih nekoliko godina. Ukupne obveze na dan 31. prosinca 2018. godine, uključujući obveze Opće bolnice Virovitica prema Zagrebačkoj banci na ime dugoročnog kredita, obračunate obveze prema zaposlenicima za prosinac 2018. godine, a isplaćene u siječnju 2019. godine te ostale obveze prema dobavljačima za kratkotrajnu i dugotrajnu imovinu iznose ukupno 75.912.610 kn i veće su za 16,2% u odnosu na 2017. godinu.

Dospjele, a neplaćene obveze na dan 31 prosinca 2018. godine iznose 36.680.877 kn i veće su za 33,6 % u odnosu na 2017. godinu kada su iznosile 27.450.785 kn. Dospjele obveze najvećim dijelom odnose se na obveze za lijekove, medicinski potrošni materijal, nabavu medicinske i nemedicinske opreme, za usluge i drugo. Najveći udio u ukupno dospjelim obvezama i to 88,94 % ili 32.624.008 kn odnosi se na obveze prema veletrgovnicima za isporučene lijekove i potrošni medicinski materijal. Dio dospjelih obveza kreće se do 60 dana (19,63 %), a ostatku obveza (69,72 %) ročnost plaćanja kreće se od 60 do 365 dana, te preko 365 dana (10,65%) a odnosi se većim dijelom na lijekove, potrošni medicinski materijal, obveze za proizvedene i neproizvedene usluge, za opremu, za usluge drugih zdravstvenih usluga i drugo.

Isključivanjem iz ukupnih obveza, obveze prema Zagrebačkoj banci za dugoročni kredit u iznosu od 11.863.692 kn (od toga iznosa kamata na dugoročni kredit obračunata na dan 31. prosinca 2018. godine u iznosu od 59.345,36 kn, a plaćena u siječnju 2019. godine), obračunatu plaću za prosinac 2018. godine isplaćenu u siječnju 2019. godine u iznosu od 8.505.968 kn, ostalih nespomenutih obveza u iznosu od 1.728.922, preostaju ukupne obveze prema dobavljačima za materijalne i nematerijalne rashode i za proizvedene usluge u ukupnom iznosu od 53.814.028 kn što je više za 41,9 % ili oko 15.886.645 kn u odnosu na 31.12.2017. godine. Ukupno dospjele obveze na dan 31.12.2018. godine prema dobavljačima iznosile su 36.680.877 kn i veće su za 33,6 % u odnosu na dospjele obveze na dan 31.12.2017. godine kada su iznosile 27.450.785 kn.

Ukupna potraživanja na dan 31. prosinca 2018. godine iznose 14.038.156 kn, od toga iznosa potraživanja od Hrvatskog zavoda za zdravstveno osiguranje s osnova osnovnog osiguranja 6.036.873 kn, od tog iznosa dospjela potraživanja iznose 4.280.489 kn.

Prema Zapisniku Hrvatskog zavoda za zdravstveno osiguranje na dan 31. prosinca 2018. godine ukupno je zaprimljeno računa za bolničku i SKZZ i računa ispostavljenih preko ugovorenog iznosa za pojedinu namjenu u iznosu od 99.514.206,52 kn, a plaćeno je računa u razdoblju od 01.01.-31.12.2018. godine 98.842.440,67 kn.

Od dopunskog zdravstvenog osiguranja ukupna potraživanja na dan 31.12.2018. godine iznose 1.196.842 kn, a ukupna potraživanja od drugih zdravstvenih ustanova iznose 19.152 kn.

Ukupno dospjela potraživanja na dan 31. prosinca 2018. godine iznose 5.419.856 kn i veća su od dospjelih potraživanja u 2017. godini za 99.955 kn.

Tablica 26: Obveze na dan 31.12.2018.

OPIS		Ukupne obveze na dan 31.12.2018.	Ukupno dospjele obveze na dan 31.12.2018.
1.	Za lijekove	21.112.775	16.749.135
2.	Za sanitetski materijal, krv i krvne derivate i sl.	18.523.093	15.874.873
3.	Za živežne namirnice	150.964	1.800
4.	Za energiju	778.520	64
5.	Za ostale materijale i reproduksijski materijal	856.913	661.808
6.	Za proizvodne i neproizvodne usluge	3.028.967	2.256.452
7.	Za opremu (osnovna sredstva)	8.185.673	172.501
8.	Obveze prema zaposlenicima	8.505.968	0
9.	Obveze za usluge drugih zdravstvenih ustanova	1.177.123	910.728
10.	Obveze prema komitentnim bankama za kredite	11.804.347	0
10.a)	Obveze prema komitentnim bankama za kredite i redovnu kamatu	59.345	0
11.	Ostale nespomenute obveze	1.728.922	53.517
12.	Obveze prema HZZO za manje izvršen rad	0	0
SVEUKUPNE OBVEZE:		75.912.610	36.680.877

Tablica 27: Obveze po dospijecu

O P I S	Ukupne obveze na dan 31.12.2018.	Ukupno dospjele obveze	Dospjele obveze do 60 dana	Dospjele obveze od 61 do 90 dana	Dospjele obveze od 91 do 120 dana	Dospjele obveze od 121 do 150 dana	Dospjele obveze od 151 do 180 dana	Dospjele obveze od 181 do 365 dana	Dospjele obveze od 366 do 730 dana	Dospjele obveze preko 730 dana
Za lijekove	21.112.775	16.749.135	3.714.488	1.436.791	1.760.185	1.898.970	728.019	5.434.370	1.776.311	0
Za sanitetski materijal, krvi i krvne derivate i sl.	18.523.093	15.874.873	2.352.034	1.208.142	975.608	1.327.125	1.041.349	7.229.459	1.741.156	0
Za živežne namirnice	150.964	1.800	1.800	0	0	0	0	0	0	0
Za energiju	778.520	64	42	0	0	0	22	0	0	0
Za ostale materijale i reprodukcijski materijal	856.913	661.808	228.380	35.988	59.394	30.360	56.911	167.940	82.835	0
Za proizvodne i proizvodne usluge	3.028.967	2.256.452	643.327	259.879	230.030	264.440	225.088	515.049	118.640	0
Za opremu (osnovna sredstva)	8.185.673	172.501	0	6.380	0	0	2.861	159.785	3.475	0
Obveze prema zaposlenicima	8.505.968	0	0	0	0	0	0	0	0	0
Obveze za usluge drugih zdravstvenih ustanova	1.177.123	910.728	222.521	87.482	30.663	62.925	50.977	272.592	54.017	129.550
Obveze prema komitentnim bankama za kredite	11.863.692	0	0	0	0	0	0	0	0	0
Ostale nespomenute obveze	1.728.922	53.517	36.993	1.981	1.621	1.621	1.621	9.678	0	0
Obveze prema HZZO za manje izvršen rad	0	0	0	0	0	0	0	0	0	0
SVEUKUPNE OBVEZE:	75.912.610	36.680.877	7.199.585	3.036.643	3.057.502	3.585.441	2.106.849	13.788.873	3.776.435	129.550

Tablica 28: Potraživanja na dan 31.12.2018.

OPIS	Potraživanja na dan 31.12.2018. godine	Ukupno dospjela potraživanja
0	1	2
Potraživanja od Hrvatskog zavoda za zdravstveno osiguranje po osnovu pružanja zdravstvene zaštite	6.036.873	4.280.489
Potraživanja od HZZO-a temeljem ugovora za usluge pružene izvan ugovorenog limita	2.038.417	271.408
Potraživanja od dopunskog zdravstvenog osiguranja	1.196.842	-
Potraživanja od HZZOZZR	34.397	3.000
Potraživanja od drugih zdravstvenih ustanova	19.152	2.189
Ostala potraživanja	4.712.474	862.770
UKUPNO:	14.038.156	5.419.856

Tablica 29: Potraživanja po dospeljivosti na dan 31.12.2018.

Opis	Do 60 dana	61-90	91-120	121-150	151-180	181-365	366-730	Preko 730
HZZO	0	0	0	0	0	0	7.866	4.272.623
HZZO izvan limita	4.398	0	0	0	0	0	463	266.548
HZZO-dopunsko	0	0	0	0	0	0	0	0
Ozljeda na radu	0	0	3.000	0	0	0	0	0
Druge zdravstvene ustanove	2.189	0	0	0	0	0	0	0
Ostala potraživanja	205.702	12.840	29.362	21.921	17.526	76.167	183.081	316.171
Ukupno	212.289	12.840	32.362	21.921	17.526	76.167	191.410	4.855.341

Tablica 30: Kratkoročna imovina

OPIS	IZNOS
1. Stanje žiro-računa na dan: 31.12.2018. god.	14.266.742
2. Zalihe na dan 31.12.2018. godine:	
- lijekova i potrošnog medicinskog materijala	2.008.216
- krvi i krvnih pripravaka	0
- živežnih namirnica	21.010
- ostale zalihe	52.389
UKUPNE ZALIHE:	2.081.615

VII. INVESTICIJSKO ODRŽAVANJE I ULAGANJE

j) SAŽETAK AKTIVNOSTI U 2018. GODINI – ODJEL TEHNIČKIH USLUŽNIH I INFORMATIČKIH POSLOVA

Odjel tehničkih uslužnih i informatičkih poslova provodi tekuće i investicijsko održavanje, popravke i nadogradnju cjelokupnih instalacija, aparature i opreme (medicinske i nemedicinske), objekata, prostora i postrojenja te ostalog u bolnici kroz rad zaposlenika odjela te organiziranje vanjskih usluga. Rad Odjela organiziran je kroz njegove Odsjeke.

U 2018.g. *Odsjek za tehničke poslove* održavao je:

- cca 30.000 m² zatvorenog prostora u 20 tak objekata,
- cca 45.000 m² površina bolničkog kruga,
- cca 10.000 komada osnovnih sredstava (medicinska i nemedicinska aparatura, strojevi, namještaj itd.) te sitan inventar,
- instalacije i vodove, pogonska postrojenja (grijanje, hlađenje, medicinski plinovi itd.),
- vozni park tj. u principu sve unutar bolničkog kruga.

Odsjek za informatiku u 2018.g. odradio je:

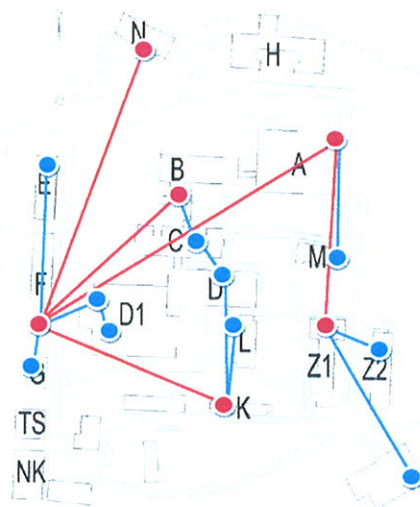
- održavanje i nadzor elektroničke komunikacijske mreže,
- održavanje računalne opreme tj. hardwarea (17 fizičkih servera i 30 virtualnih, 250 računala, 220 printeri, itd.),
- održavanje i nadogradnja aplikacija tj. softwarea (BIS, LIS, PIS, Pisarnica, Basys, GDPR, Kadrovi, Bolnička ljekarna, Program za prehranu, Radiološki sustav ISSA, itd.),
- pružanje informatičke podrška ostalim djelatnicima bolnice,
- održavanje web stranice i bolničkog intraneta,
- održavanje i nadzor antivirusnog softvera i wsus update-a.

Završen je pilot projekt bolnice i IN2 d.o.o. na povezivanju programa bolničke ljekarne sa IBIS bolničkim i poslovnim sustavom. Povezivanje je omogućilo zajednički jedinstveni šifarnik lijekova i medicinskog potrošnog materijala, evidenciju potrošnje lijekova po pacijentu, stanje zalihe lijekova po odjelima, fakturiranje po zadnjoj nabavnoj cijeni.

Nadograđen je bolnički informatički sustav BIS sa programom za ispis laboratorijskih nalaza na ostale medicinske dokumente. Program omogućuje tabelarni i grafički prikaz ispis laboratorijskih rezultata.

Kupljeno je 18 komada Serial To Ethernet konvertera za konfiguriranje i povezivanje laboratorijskih analizatora te slanje rezultata laboratorijskih pretraga sa aparata u obliku nalaza u BIS sustava. Time je napuštena tehnologija serijskog povezivanja laboratorijskih analizatora sa serverom.

Zamijenjeno je 1650m multimodnog optičkog kabela sa singlmodnim kabelom 24x09/125um što je omogućilo bolju propusnost mreže i brzinu mreže kao i redundantni link.



Kupljena oprema:

Server + win server 2016 - 1 komad

Gigabit ethernet preklopnici, nadgledivi i upravljivi - 12 komada

Printeri - 15 komada

Serial To Ethernet konverter, konfiguriranje i povezivanje analizatora, migracija LIS baze podataka - 18 komada

Skener A4 - 2 komada

Prijenosno računalo s WIN 10 OS - 1 komad

U OB Virovitica je kroz rad **Odsjeka zaštite na radu i ostalih uslužnih djelatnosti** u 2018. g. osposobljeno ukupno 17 radnika iz zaštite na radu i protupožarne zaštite. Ukupno 62 djelatnika koji rad obavljaju u zoni zračenja upućeno je na redovni zdravstveni pregled dok su novo zaposleni upućivani na prethodni pregled.

Izvršeno je ispitivanje strojeva s povećanim opasnostima, kotlovnice i ispitivanje radnog okoliša, ispitane su sklopke za daljinsko isključivanje, panik rasvjeta, vatrodojava, unutarnja i vanjska hidrantska mreža, plinodetekcija, protupožarne zaklopke, te je pregledan sustav za dojavu prisutnosti zapaljivih plinova i para. Napravljeno ispitivanje i izvješće o ispitivanju vodonepropusnosti kanalizacijskog sustava za bolnicu.

Pregledano je i ovjereno od strane ovlaštene tvrtke ukupno 249 vatrogasnih aparata. Izvršen je redovni servis pregled sustava vatrodojave objekta C i D1. Napravljeno je servisiranje dimovodnih objekata. Napravljen je redovan servis na plinodjavnom sustavu kotlovnice.

Pregledani su i ovjereni tlakomjeri po odjelima. Tijekom godine zbrinjavao se opasni i neopasni otpad s ovlaštenim tvrtkama. Pregledani su i ispitani sustavi zaštite od munja. Pregledani su uređaji sa rendgenskim zračenjem te su izdana rješenja za njihov rad.

Odsjek za pranje i održavanje rublja provodi vanjsku uslugu pranja bolničkog veša te pranja veša u najmu. U 2018. g. oprano je i distribuirano cca 37.000 kg bolničkog veša te cca 400.000 komada veša u najmu. Dovoz i odvoz veša prema bolnici vrši se tri puta tjedno te se svaki puta vrši brojenje i vaganje cjelokupne pošiljke. Distribucija veša prema i od bolničkih odjela vrši se svakodnevno. U odsjeku se također vrše popravci i održavanje postojećeg bolničkog rublja.

Odsjek za dijetetiku i prehranu pripremio je oko 350.000 obroka i međuobroka.

U modulu „DIJETETIČAR“ koji je informatička podrška za bolnički sustav prehrane uneseno je 35 dijetnih jelovnika i priprema nekih specijalnih dijeta.

Kroz redovni rad sastavljani su normativi dijeta i normativi namirnica, izrađivani su mjesečni jelovnici za sve dijete.

Izvršena je verifikacija uvedenog HACCP sustava.

Odsjek za čišćenje i druge pomoćne poslove vršio je svakodnevno čišćenje, pranje i dezinfekciju radnih i drugih površina u OB Virovitica. Ukupno 60 spremačica zaduženo je za čišćenje 5.448 m² prostora visokog rizika, 3.349 m² prostora srednjeg rizika, 7.189 m² prostora niskog rizika i 4.926 m² nekliničkog prostora. Nadzire se čišćenje 4.693 m² prostora koje obavlja vanjski izvršitelj.

Tablica 31: Veće aktivnosti Tehničkog odjela u 2018. godini

➤	Konstantan rad na racionalizaciji energenata što je rezultiralo ukupnim padom potrošenog iznosa za energente (struja, plin, voda) u iznosu od 7 % u odnosu na 2017.g.
➤	Izvršene sve predradnje te prateći poslovi vezani uz izgradnju objekta B1 (izmještanje postojeće infrastrukture, povezivanje novog objekta na postojeću sustave i objekte, itd.).
➤	Izvršene predradnje te provođenje realizacija projekata opremanja Operacije, JIL-a, Sterilizacije i Dnevnih bolnica.
➤	Izvršene predradnje (projekt napajanja EE i nosivosti podloge) te prateći radovi i sanacije za instalaciju novog MR-a.
➤	Sanacija ravnog krova "A" objekta.
➤	Sanacija prostora bazena na Fizikalnom odjelu.
➤	Odrađeno preko 1.000 "sitnijih" popravaka, obrađeno više od 900 "ticketa" (iz ticketing sustava za prijavu kvara), izvršeno više od 100 intervencija.
➤	Servis i održavanje 28 hemodijalizatora.
➤	Čišćenje i održavanje cca 125 klima jedinca u bolnici te 3 veća sustava za klimatizaciju.
➤	Napravljen godišnji remont sustava grijanja u svim objektima bolnice.
➤	Vršene sve vrste transporta za bolnicu (prijevoz djelatnika i opreme, prijevoz za potrebe transfuzije, transport bolesnika unutar Bolnice za potrebe odjela, itd.).

Veći problemi u radu Odjela odnose se na:

- mali broj djelatnika uvjetovan djelatnicima koji su otišli u mirovinu ili iz nekog drugog razloga prestali raditi u Bolnici a nisu nadomješteni,
- velika starost opreme u bolnici te pojedinih objekata što povećava obim potrebnog održavanja,
- nedostatak sredstava i ljudi za proaktivno održavanje (održavanje se vrši po principu "minimalno i nužno"),
- nedostatak sredstava za nabavku adekvatne i dostatne opreme za rad (alata i strojeva, potrošnog materijala, posuđa za kuhanje i serviranje hrane, itd.),
- neadekvatan prostor za rad i opremu (mala veličina te loše stanje radionica, nedostatak svlačionica, potpuno neprimjeren prostor za smještaj servera i mrežne opreme, loše stanje objekta za smještaj vozila, itd.).

**PLAN PRIORITETA INVESTICIJSKIH ULAGANJA I NABAVE MEDICINSKE OPREME
IZ SREDSTAVA ZA DECENTRALIZIRANE FUNKCIJE ZA 2018. G.**

VIROVITIČKO-PODRAVSKA ŽUPANIJA

Opća bolnica Virovitica

Račun iz rač. plana	Namjena opisno (sadržaj investicije, odjel, lokacija)	Plan 2018.	Izmjena plana 2018.
---------------------	--	------------	---------------------

INVESTICIJSKO I TEKUĆE ODRŽAVANJE			
3	Rashodi poslovanja	2.300.000,00	2.300.000,00
3224	Materijal i dijelovi za tekuće i investicijsko održavanje	600.000,00	600.000,00
32242	Materijal i dijelovi za tekuće i investicijsko održavanje postrojenja i opreme Opće bolnice Virovitica	600.000,00	600.000,00
3232	Usluge tekućeg i investicijskog održavanja	1.700.000,00	1.700.000,00
32322	Usluge tekućeg i investicijskog održavanja postrojenja i opreme Opće bolnice Virovitica	1.700.000,00	1.700.000,00

INVESTICIJSKO ULAGANJE			
4	Rashodi za nabavu nefinancijske imovine	1.505.238,00	1.505.238,00
41	Rashodi za nabavu neproizvedene imovine	0,00	0,00
42	Rashodi za nabavu proizvedene dugotrajne imovine	1.105.238,00	993.909,25
422	Postrojenja i oprema	1.105.238,00	993.909,25
4224	Medicinska i laboratorijska oprema	1.105.238,00	993.909,25
42241	128-slojni CT uređaj za potrebe Odjela za radiologiju (MSCT) - 1 komad (ukupno ugovorena vrijednost 4.031.250,00 kn)	356.988,00	356.987,00
42241	Detektor bežični za postojeći RTG uređaj za Odjel za radiologiju - 1 komad	300.000,00	0,00
42241	Detektor bežični za postojeći RTG uređaj za Centar za hitnu medicinu (OHBP) - 1 komad	0,00	248.000,00
42241	Hematološki brojač za kapilarnu krv za potrebe Medicinsko-biokemijskog laboratorija - 1 komad	160.000,00	113.500,00
42241	EKG uređaj, 12- kanalna elektrografija sa LCD ekranom - za potrebe Odjela Internog odjela - 1 komad	60.000,00	59.937,50
42241	Monitor vitalnih funkcija za neonatologiju i pedijatriju za potrebe Odjela za pedijatriju - 2 komada	55.000,00	54.975,00
42241	Aparat za rani probir neonatalnog sluha (aparatus za otoakustičnu emisiju) za potrebe Odsjeka neonatologije - 1 komad	36.000,00	24.843,75
42241	Sukcijska pumpa za potrebe Centralnog operacijskog bloka sa centralnom sterilizacijom - 1 komad	30.000,00	24.875,00
42241	Držač za nogu pri artroskopiji za potrebe Centralnog operacijskog bloka sa centralnom sterilizacijom - 1 komad	25.000,00	0,00
42241	Serološka stolna centrifuga za potrebe Odjela transfuzije - 1 komad	24.000,00	21.200,00

42241	Holter tlaka za potrebe Odjela za pedijetrije - 1 komad	17.875,00	17.875,00
42241	Infuzijska volumetrijska pumpa sa štrcaljkom (perfusor) za potrebe Odjela za pedijatriju - 1 komad	16.250,00	14.625,00
42241	Infuzijska volumetrijska pumpa za infuziju, transfuziju i enteralnu prehranu (infusomat) za potrebe Odjela za pedijatriju - 1 komad	13.125,00	11.812,50
42241	EKG uređaj 12 kanalni za potrebe Odjela psihijatrije - 1 komad	11.000,00	10.652,25
42241	Holter EKG za potrebe Internog odjela - 1 komad	0,00	21.125,00
42241	Instrument višekratni, zakrivljene čeljusti, Ligasure za potrebe Centralnog operacijskog bloka sa centralnom sterilizacijom - 1 komad (ukupna vrijednost 17.000.00 kn)	0,00	13.501,25
45	Rashodi za dodatna ulaganja na nefinancijskoj imovini	400.000,00	511.328,75
4521	Dodatna ulaganja na postrojenjima i opremi	400.000,00	400.000,00
45211	Nadogradnja mamografskog sustava s tomosintezom za potrebe Odjela za radiologiju - 1 komad	400.000,00	400.000,00
4511	Dodatna ulaganja na građevinskim objektima	0,00	111.328,75
45111	Rekonstrukcija instalacije grijanja Odjela za psihijatriju	0,00	111.328,75

Otplate kredita		5.802.182,00	5.802.182,00
54532	Otplata glavnice primljenih kredita od tuzemnih kreditnih institucija izvan javnog sektora-dugoročnih iz redovnih sredstava za decentralizirane funkcije za Dogradnju korpusa D1 kao kompleksa paviljona D i energetske-tehničkog bloka (trafostanice i nove kotlovnice) Opće bolnice Virovitica	2.302.182,00	2.302.182,00
54532	Otplata glavnice primljenih kredita od tuzemnih kreditnih institucija izvan javnog sektora-dugoročnih povrh redovnih sredstava za decentralizirane funkcije za Dogradnju korpusa D1 kao kompleksa paviljona D i energetske-tehničkog bloka (trafostanice i nove kotlovnice) Opće bolnice Virovitica	3.500.000,00	3.500.000,00

INFORMATIZACIJA ZDRAVSTVENOG SUSTAVA		1.385.867,00	1.385.867,00
3	Rashodi poslovanja	1.129.750,00	1.129.837,50
3224	Materijal i dijelovi za tekuće i investicijsko održavanje	50.000,00	50.000,00
32244	Ostali materijal i dijelovi za tekuće i investicijsko održavanje informatičke opreme Opće bolnice Virovitica	50.000,00	50.000,00
3238	Računalne usluge	1.079.750,00	1.079.837,50
32382	Usluge razvoja software-a	1.015.000,00	1.015.000,00
32389	Izmjena postojećih svjetlovodnih kablova i prespojnih panela	51.250,00	50.587,50
32389	TimCloud Backup 500 GB (Automatska sigurnosna pohrana na redundantnom diskovnom prostoru)	13.500,00	13.500,00
32390	Rekonstrukcija mrežnih ormara Centrala i Fizikalna	0,00	750,00
4	Rashodi za nabavu nefinancijske imovine	256.117,00	256.029,50
4123	Licence		4.143,75 kn
41231	Adobe Acrobat Pro 2017 WIN/MAC IE GOV licenca - 1 komad	0,00	4.143,75
4221	Računala i računalna oprema	197.097,00	196.565,12
42211	Server + win server 2016 - 1 komad	70.000,00	69.400,00

42211	Gigabit ethernet preklopnici, nadgledivi i upravljivi - 12 komada	53.100,00	53.100,00
42211	Printeri razni - 15 komada	30.000,00	0,00
42211	Printeri razni - 18 komada	0,00	29.076,25
42211	Serial To Ethernet konverter, konfiguriranje i povezivanje analizatora, migracija LIS baze podataka - 18 komada	24.997,00	24.997,50
42211	Skener A4 - 2 komada	11.000,00	10.100,00
	Prijenosno računalo s WIN 10 OS - 1 komad	8.000,00	7.968,75
42211	Zebra DS9208 čitač 1D/2D bar-koda s USB kabelom i stalkom - 1 komad (ukupna vrijednost 2.282,61 kn)	0,00	1.922,62
4262	Ulaganja u računalne programe	59.020,00	55.320,63
42621	Bitdefender antivirusni program za 350 korisnika - 1 komad	38.920,00	38.915,10
42621	Program za ispis laboratorijskih nalaza na ostale medicinske dokumente - 1 komad	13.500,00	13.500,00
42621	Programa za pretvaranje PDF u WORD - 2 komada	6.600,00	0,00
42621	Programa za pretvaranje PDF u WORD - 1 komad	0,00	2.523,03
42621	Hard Disk Sentinel Profesional version - 1 komad	0,00	382,50
SVEUKUPNO		10.993.287,00	10.993.287,00
3	UKUPNO - Rashodi poslovanja	3.429.750,00	3.429.837,50
4	UKUPNO - Rashodi za nabavu nefinancijske imovine	1.761.355,00	1.761.267,50
5	Otplate kredita	5.802.182,00	5.802.182,00

Tablica 32: Usluge tekućeg i investicijskog održavanja za 2018. godinu

Red.br.	Naziv	Iznos u kn
1.	Usluge tekućeg i investicijskog održavanja građevinskih objekata	414.531
2.	Usluge tekućeg održavanja prijevoznih sredstava	69.049
3.	Usluge tekućeg i investicijskog održavanja postrojenja i opreme	1.772.522
	- servisno održavanje uređaja - Drager	340.140
	- servisno održavanje rtg uređaja-Shimadzu	87.618
	- servisno održavanje-Olympus	406.250
	- popravak uzv uređaja	37.750
	-servis ups uređaja	129.487
	-popravak operacijskog stola	26.786
	-godišnji preventivni servis denzitometra	8.746
	-popravak radspeed CH-200-zamjena rtg cijevi	172.500
	-periodični pregled vatrogasnih aparata	14.668
	-zamjena neispravne el.ploče na kameri	30.938
	-popravak uređaja agta CR85-X	24.050
	-popravak fotometrijske lampe	5.496
	-revizija radijalnog aplikatora aparata za udarni val	5.937
	-redovni godišnji servis klima uređaja	3.420
	-popravak rashladnika vode wesper	7.820
	-ostalo održavanje, popravci i servisi	470.916
4.	Računalne usluge	1.107.726
	- usluge razvoja SOFTWER-a	170.812
	- ostale računalne usluge	936.914
SVEUKUPNO		3.363.828

Tablica 33: Investicijsko ulaganje u Općoj bolnici Virovitica financirano iz vlastitih sredstava u 2018. godini

RED. BR.	NAZIV	KOM	IZNOS U KN	ODJEL
1.	HOLTER TLAKA TONOPORT V COUNTRY	2	24.100,00	3010000
2.	MALČER FIKSNI SA KARDANOM	1	8.700,00	4140005
3.	PRINTER HP LASERJET CP3525X	1	1.874,00	3010200
4.	ORMAR	1	1.717,50	4210000
5.	FOTELJE UREDSKE EKO KOŽA	3	2.962,50	4210000
6.	KOLICA ZA TRANSPORT LEŽEĆIH PACIJENATA	1	14.011,00	3180000
7.	KOTAO PLINSKI ZA KUHANJE 100 L	1	26.962,50	4170000
8.	ŠTEDNJAK PLINSKI OTVORENI	1	15.725,00	4170000
9.	HLADNJAK ZANUSSI	1	1.049,00	4210000
10.	STOLICA UREDSKA	9	3.600,00	3010201
11.	PERAČ VISOKOTLAČNI KARCHER K5 PREMIUM	1	3.499,00	4140008
12.	KLIMA ACP	1	3.849,00	4210000
13.	OKSIMETAR PRIJENOSNI PULSNI, S LCD EKRAKOM	1	13.038,87	3090001
14.	KLIMA ACP 5,5kW	2	12.698,00	3070000
15.	STALAŽA S 5 POLICA SIVA	2	608,80	2520000
16.	TERMOVIZIJSKA KAMERA LASE	1	4.390,00	4140008
17.	POLICA 865X370X18	2	200,00	3010000
18.	ORMARIĆ POKRETNI	2	1.700,00	3010000
19.	VJEŠALICA 150X500X18	1	50,00	3010000
20.	POLICA 400X800X18	1	93,75	3010000
21.	POLICA 400X800X18	1	93,75	4210000
22.	KLIMA UREĐAJ INVENTOR LIFE PRO DNEVNA BOL.	2	4.254,07	3010000
23.	KLIMA UREĐAJ DESIGN INVERTER	2	8.148,00	3090000
24.	ORMAR DVOKRILINI SA ELEMENTOM ZA SEF	1	1.710,00	3180000
25.	RADNI STOL SA LADIČAROM	2	4.275,00	3180000
26.	PULT RADNI	1	2.525,00	3180000
27.	ELEMENT VISEĆI	2	3.625,00	3180000
28.	POLICA ZIDNA	1	625,00	3180000
29.	VJEŠALICA	2	425,00	3180000
30.	ORMAR GARDEROBNI	1	945,00	3180000
31.	PULT SA KADICOM	1	3.881,25	3180000
32.	ORMARIĆ POKRETNI	1	750,00	3180000
33.	POLIČAR	1	1.312,50	3180000
34.	ORMARIĆ	1	625,00	3010200
35.	STOL	1	1.250,00	2520000
36.	PULT PRIJEMNI	1	4.750,00	2520000
37.	KLIMA UREĐAJ QZEN	1	3.743,75	4210000
38.	KLIMA UREĐAJ QZEN	1	3.743,75	3160001
39.	PLOČA STOLA	1	417,37	3180000
40.	KOMODA LADICE 1	1	2.653,87	3180000
41.	KOMODA LADICE 2	1	2.350,12	3180000
42.	KOMODA ZA PREVIJANJE	1	1.518,76	3180000
43.	ELEMENT ZA NASADNI SUDOPER	1	1.338,76	3180000
44.	KLIMA UREĐAJ QZEN 5kW	1	6.437,50	3020000
45.	KLIMA UREĐAJ MAXON 2,5 kW	1	3.587,50	3180000
46.	STOLICA UREDSKA	1	400,00	3100000
47.	STOLICA UREDSKA	2	800,00	2520000
48.	HLADNJAK PRIJENOSNI KLARSTEIN	1	5.226,05	2520000
49.	ASPIRATOR VACUSILL	1	2.450,00	3100000

50.	KLIMA TOSHIBA RAV 5kW	1	15.003,13	3 190001
51.	KLIMA TOSHIBA RAV 7kW	1	18.190,62	3 190000
52.	STOLICA UREDSKA	1	450,00	2 140000
53.	HLADNJAK GORENJE	1	1.349,00	3 180000
54.	HLADNJAK KONČAR	1	1.598,85	3 010000
55.	KLIMA UREĐAJ DESIGN INVERTER	1	4.074,00	3 090000
56.	VAGA ZA ODRASLE S VISINOMJEROM	1	3.930,00	3 090000
57.	STOLICA UREDSKA	1	400,00	3 010200
58.	STOLICA BIRO CRNA	1	210,00	3 010000
59.	KOLICA INVALIDSKA	2	3.374,70	2 000001
60.	ELEMENAT logoped	1	325,00	3 160001
61.	STOLICA UREDSKA	2	900,00	2 500000
62.	STOLICA UREDSKA	1	450,00	4 210000
63.	ELEMENAT logoped	1	325,00	3 160001
64.	STOLICA UREDSKA	3	1.008,00	3 010000
65.	STOLICA UREDSKA	1	399,00	3 100000
66.	STOL ELEKTRIČNI - LEŽAJ ZA PREGLEDE	1	11.200,00	3 060000
SVEUKUPNO:			277.878,22	

Tablica 34: Plaćanje po suglasnosti za financiranje nabave – Ministarstvo zdravstva

Red.br.	Naziv	Kom	Iznos u kn	Odjel
1.	Fleksibilni HD videokolonoskop	1	187.426,48	Endoskopija
SVEUKUPNO:			187.426,48	

Tablica 35: Donacije 2018.

R.b.	Naziv	kom	Iznos u kn	Odjel	DONATOR
1.	Trosjed	1	3.000,00	Ginekologija	Zdravko Dijaković
2.	Sjedeća garnitura	1	4.779,25	Ginekologija	Medicinske sestre Odjela za ginekologiju i rodilište OB Vt
3.	Televizor LCD	2	2.398,00	Dijaliza	Udruga dijaliziranih i transpl. bubr.bolesnika VPŽ
4.	Dječja fotelja	4	1.500,00	Pedijatrija	Ostendo d.o.o. Osijek
5.	Generator elektrokirurški za zavarivanje krvnih žila	1	58.750,00	Centralni operacijski blok	Sanyko d.o.o. Zagreb
6.	Gaming stolice	3	1.650,00	Interna	Roche d.o.o. Zagreb
7.	Bolesnički krevet	1	14.590,80	Dijaliza	Sandoz d.o.o. Zagreb
8.	Analizator Rapidlab	1	1.200,00	Kliničko-kemijski laboratorij	Medi-Lab d.o.o. Zagreb
9.	Kuhinjski namještaj	1	4.949,08	Kirurgija	Stoma Medical d.o.o. Zagreb
SVEUKUPNO:			92.817,13		

Tablica 36: Pokazatelji uspješnosti rada bolnice

Pokazatelji	2017.g.	2018.g.	Ix 18/17
Prihodi	154.537.744	192.196.606	124,37
Rashodi	156.111.830	197.889.864	126,77
Neplaćene obveze na dan 31.12. s obračunatom plaćom za prosinac	46.895.027	64.048.918	136,58
Obveze prema komitentnim bankama za kredite	18.324.270	11.804.347	64,42
Obveze prema komitentnim bankama za redovnu kamatu	102.454	59.345	57,92
Obveze prema dobavljačima	27.450.785	36.680.877	133,62
Nenaplaćena potraživanja	18.884.480	14.038.156	74,34
Dospjela potraživanja na dan 31.12.	5.319.901	5.419.856	101,88
Dospjele obveze na dan 31.12.	27.450.785	36.680.877	133,63
Izdaci za zaposlene	95.261.319	98.711.790	103,63
Učešće izdataka za zaposlene u ukupnom prihodu	61,64	51,36	83,32
Učešće izdataka za zaposlene u ukupnim izdacima	61,02	49,89	81,76
Učešće dežurstva i pripravnosti u bruto plaći	10,86	10,83	99,72
Učešće materijalnih izdataka u ukupnim izdacima	29,40	27,89	94,86
Prosječna bruto plaća po zaposlenom	10.208	10.516	103,02
Prosječna neto plaća po zaposlenom	7.236	7.431	102,70
Broj zdravstvenih djelatnika	483	524	108,5
Broj administrativnog i tehničkog osoblja	164	170	103,7
Ukupno zaposleni	647	694	107,3
Prosječan broj zaposlenih po ugovorenom krevetu	2,84	3,04	107,0
Broj ugovorenih kreveta	228	228	100,0
Prosječan broj zdrav. radnika na broj ugovorenih kreveta	2,12	2,30	108,5
Popunjenost-iskorištenost postelja	75,0	74,9	99,9
Prosjek dana bolničkog liječenja	6,3	6,4	101,6

Tablica 37: Pokazatelji rada u 2018. godini

R.B.	POKAZATELJI	2017.	2018.	Ix 18/17
1.	BROJ ZAPOSLENIH NA DAN 31.12.	647	694	107,3
	-zdravstveni djelatnici	483	524	108,5
	- administrativno-tehnički	164	170	103,7
	BOLNIČKA ZDRAVSTVENA ZAŠTITA			
2.	Broj postelja			
	-ukupan broj postelja (instalirani)	228	228	100,0
	-ugovoren broj postelja	228	228	100,0
	-popunjeni broj postelja	171	171	100,0
3.	Popunjenost-iskoriš. – bolničkih postelja (%)			
	-na ukupan (instalirani) broj postelja	75,19	74,98	99,7
	-na ugovoren broj postelja	75,19	74,98	99,7
4.	Broj bolesnika-slučajeva	9.907	10.415	105,1
5.	Broj dana bolničkog liječenja	62.406	62.396	100,0
6.	Prosjeak bolničkih dana liječenja	6,3	5,9	
	DNEVNA BOLNICA			
1.	Broj postelja/stolica			
	- ukupan broj	74	100	135,1
	- ugovoren broj	74	100	135,1
	- popunjeni broj	0	0	0
2.	Popunjenost-iskoriš.% - dnevnih kreveta/stolica			
	- na ukupan broj postelja/stolica	130,75	101,12	77,3
	- na ugovoreni broj postelja/stolica	130,75	101,12	77,3
3.	Broj bolesnika - slučajeva	24.286	25.281	104,1
	POLIKLINIČKO-KONZILIJARNA ZDR.ZAŠTITA			
1.	Broj slučajeva	384.629	385.881	100,3
2.	Broj usluga	1.569.883	1.642.004	104,6
3.	Prosjeak usluga po slučaju (bolesniku)	4,1	4,3	104,9
	PLAĆE I IZDACI ZA ZAPOSLENE			
1.	Bruto plaće djelatnika	77.415.372	79.753.257	103,02
	-dežurstva i pripravnost (od rednog broja 1.)	9.835.148	10.072.309	102,42
2.	Plaće po odbitku poreza i doprinosa	54.878.777	56.359.119	102,70
3.	Doprinosi na plaće	13.140.750	13.290.253	101,14
4.	Prosječna bruto plaća po zaposlenom (mjesečno)	10.208	10.516	103,02
5.	Prosječna neto plaća po zaposlenom (mjesečno)	7.236	7.431	102,70
6.	Troškovi prijevoza	1.714.453	2.075.474	121,06
7.	Ostali izdaci za zaposlene (otpremnine, pomoći pokloni djeci i božićnica)	2.639.223	3.096.865	117,34

VIII. DOGAĐAJI U OPĆOJ BOLNICI VIROVITICA KOJI SU OBILJEŽILI 2018. GODINU

Najznačajni događaji u 2018. godini su svakako početak izgradnje Aneksa B1 zgrade Dневnih bolnica Opće bolnice Virovitica i potpisivanje Ugovora o isporuci naručene opreme iz projekta Izgradnja i opremanje dnevnih bolnica Opće bolnice Virovitica u vrijednosti preko 26.000.000 kn iz Modula 1 i 2, koji su s dobavljačima potpisani 08. lipnja 2018. godine.

Navedena oprema isporučena je i svečano puštena u rad 24.12.2018. otvorenjem novih operacionih sala, jedinice intenzivnog liječenja i centralne sterilizacije.

Također, vrlo važno je i spomenuti završetak nabave i Ugovaranje nabavke uređaja za Magnetsku rezonancu, koji će biti isporučen početkom 2019. godine.

Jedan od vrlo važnih i ključnih projekata je i informatizacija u Općoj bolnici Virovitica koja će biti usklađena s općim razvojem e-Zdravlja i informatizacijom u zdravstvu Republike Hrvatske, kao što je navedeno u Nacionalnoj strategiji razvoja zdravstva 2012.-2020.

Nadogradnja informatičkih sustava u Općoj bolnici Virovitica bit će provedena na takav način da maksimalno zadovolji zahtjeve interoperabilnosti, standardizacije i sigurnosti podataka.

Građevinske i organizacijske preinake bit će usmjerene povećanju energetske učinkovitosti, te smanjenju zagađenja radnoga okoliša kako bi se poboljšalo zdravlje i sigurnost na radu djelatnika Opće bolnice Virovitica.

Tijekom godine došlo je do promjene ravnatelja, nakon smjene Mirjane Peček, mag. oec., krajem ožujka, u travnju i svibnju dužnost v.d. ravnateljice obnaša Edita Smiljanić, dr. med., specijalist pedijatrije. Početkom lipnja od strane Upravnog vijeća Opće bolnice Virovitica, za ravnatelja imenovan je Dinko Blažević, dipl. oec.

Povjerenstvo za kvalitetu Opće bolnice Virovitica u 2018. godini održalo je 10 sjednica na kojima je prezentirana i rješavana problematika vezana uz poboljšanje kvalitete zdravstvene zaštite. Povjerenstvo za kvalitetu redovito je i sukladno zakonskim propisima izvještavalo Ministarstvo zdravstva i Agenciju za kvalitetu i akreditaciju u zdravstvu i socijalnoj skrbi o Neočekivanim neželjenim događajima (NND), kao i Ostalim neželjenim događajima (OND). Redovito je vođen Registar umrlih i obduciranih, a izvještaji su, sukladno zakonskim propisima, dostavljani Ministarstvu zdravstva.

Osim navedenog, na sjednicama Povjerenstva za kvalitetu tijekom 2018. godine usvojeni su izrađeni protokoli, radne upute, obrasci - hodogrami postupanja kako bi se olakšao rad djelatnicima i unaprijedila sigurnost pacijenata.

Pisane informacije imaju pouzdaniju vrijednost od usmenih, savjeti, preporuke u pisanom obliku informacije su koje osoba nosi sa sobom i može se podsjetiti u svakom trenutku. To uvelike utječe na sigurnost pacijenta jer su mu uvijek dostupne sve važne informacije, stoga su izradene upute pacijentima o prehrani kod bolesti gušterače, ulceroznog kolitisa, ulkusne bolesti, bolesti žuči i žučnih putova i gihta.

Naša ustanova je telemedicinski pristupni centar za hitne i redovne telemedicinske usluge, pri čemu putem telemedicine šalju se CT, MR, RTG snimke i drugi dijagnostički nalazi pacijenta iz radiologije i neurokirurgije u KBC Osijek, KBC Zagreb i KBC Sestre milosrdnice radi konzultacija i donošenja odluke o daljnjem liječenju. Za potrebe istoga izrađen je Postupak korištenja telemedicine.

Hrvatska agencija za lijekove i medicinske proizvode (HALMED) kontinuirano ocjenjuje sigurnost lijekova i medicinskih proizvoda i nakon njihova stavljanja na tržište, pri čemu su prijave sumnji na nuspojave dragocjen izvor informacija, kako bi pacijentima osigurati sigurne, djelotvorne i kvalitetne lijekove. Prijavljivanje nuspojave/sumnje na nuspojavu lijeka i štetnih događaja vezanih uz medicinske proizvode, informacije i postupanje dio su Radne upute prijave nuspojave/ sumnje na nuspojavu lijeka i štetnih događaja vezanih uz medicinske proizvode koja je krajem godine usvojena na Povjerenstvu za kvalitetu.

U rujnu na Povjerenstvu za kvalitetu prezentirana je Analiza zaprimljenih pritužbi u periodu 2015-2018. godine. Prema Akreditacijskim standardima za bolničke zdravstvene ustanove, termin pritužba je definiran kao pisani način izražavanja nezadovoljstva pacijenata. Pritužbe su podijeljene po kategorijama kako bi mogli indentificirati najčešće razloge podnošenja istih. Analiza je pokazala da je najviše pritužbi bilo u svezi komunikacije (30%), pružanja usluge (22%) i dostupnosti zdravstvene zaštite (17%), tako je tijekom listopada u suradnji sa Hrvatskom komorom medicinskim sestara organiziran Tečaj 3. kategorije pod nazivom „Prigovori i pritužbe – utjecaj za promjene“, koji je bio namijenjen djelatnicima Opće bolnice Virovitica i svim djelatnicima zdravstvenih ustanova s područja Virovitičko-podravske županije.

Krajem rujna u Ministarstvu zdravstva predstavljeni su rezultati tehničkog audita akutnih bolničkih zdravstvenih ustanova provedenog tijekom 2017. godine i rangiranje 40% najuspješnijih bolnica za tri indikatora.

Predmet audita je bila procjena sukladnosti kliničkim smjernicama za akutni infarkt miokarda, moždani udar i profilaktičku primjenu antibiotika kod kolorektanih kirurških zahvata. Za entitet primjena smjernica kod moždanog udara naša bolnica, odnosno Odjel za neurologiju je na 11. mjestu po kvaliteti rada među 25 bolnica (audit je proveden u 28 akutnih bolnica, od kojih 3 bolnice nemaju odjel neurologije).

Od 22. listopada do 30. studenoga 2018. godine u okviru Programa poboljšanja kvalitete i djelotvornosti pružanja zdravstvenih usluga (Zajam Svjetske banke), čiji nositelj je Ministarstvo zdravstva, a Agencija za kvalitetu i akreditaciju u zdravstvu i socijalnoj skrbi zadužena za

ostvarenje aktivnosti, u akutnim je bolnicama pa tako i u našoj ustanovi provedena Samoprocjena bolničke zdravstvene ustanove o usklađenosti sa zahtjevima standarda kvalitete zdravstvene zaštite. Predmet samoprocjene su bili obvezni standardi kvalitete zdravstvene zaštite koji su definirani Pravilnikom o standardima kvalitete zdravstvene zaštite i načinu njihove primjene („Narodne novine“ broj 79/2011), ukupno 9 skupina standarda i 3 akreditacijska standarda vezana uz upravljanje okolišem iz Pravilnika o akreditacijskim standardima za bolničke zdravstvene ustanove („Narodne novine“ broj 31/2011).

Provjera rezultata samoprocjene provesti će se vanjskom procjenom (auditom) sredinom 2019. godine, a bolnička zdravstvena ustanova koja temeljem rezultata audita bude ispunjavala usklađenost zahtjeva standarda u opsegu od 80% do 100% dobiti će potvrđnicu o uspostavljenosti sustava kvalitete prema standardima kvalitete za bolničke zdravstvene ustanove.

Anketa o zadovoljstvu bolesnika provedena je tijekom dva tjedna u mjesecu studenom na svim stacionarnim odjelima naše bolnice. Za ankete korišteni su standardizirani obrasci Priručnika o standardima kvalitete zdravstvene zaštite.

Na Anketu o zadovoljstvu bolesnika, odazvalo se 69% pacijenata od ukupnog broja pacijenata koji su u vrijeme provođenja ankete zaprimljeni na stacionarne odjele naše ustanove. Pruženim informacijama o zdravstvenom stanju pacijenti su velikim dijelom bili zadovoljni, prevladavali su odgovori - potpuno 48% i dovoljno 43%. Odnos zdravstvenih djelatnika prema njima na razini ustanove pretežno su ocijenili sa izuzetno ljubazno (liječnici 46%, med. sestre 54%) i ljubazno (liječnici 42%, med. sestre 38%). Zadovoljstvo ispitanika pruženom zdravstvenom uslugom iznosilo je 94% (odgovori potpuno zadovoljan 70% i zadovoljan 24%).

U svezi zadovoljstva higijenom na razini ustanove prevladavali su odgovori potpuno zadovoljan (sanitarnim čvorom 65%) i zadovoljan (sanitarnim čvorom 24%) a odgovori u svezi zadovoljstva prehranom su bili potpuno zadovoljan 58% i zadovoljan 24% .

Od primjedbi pacijenata možemo istaći dotrajalost sanitarnih čvorova koje treba obnoviti (Odjel za kardiologiju i Odjel za endokrinologiju, dijabetes i hematologiju) i po njihovom mišljenju nedostatan broj zdravstvenih djelatnika, liječnika i medicinskih sestara.

U rezultatima Ankete o zadovoljstvu zaposlenika najviše je bilo primjedbi kao i prije na problem nedostatka parkirnih mjesta u krugu bolnice i želja za organiziranjem prehrane u krugu bolnice za djelatnike. Nadalje, djelatnici su naveli problem prekovremenih sati s prijedlogom da se isti plate i medicinskim sestrama, a ne samo liječnicima.

Povjerenstvo za kontrolu bolničkih infekcija koje ima jedanaest članova sastalo se tijekom 2018. godine dva puta, dok se Tim za kontrolu bolničkih infekcija kojeg čine Dejan Gladović, dr. med. i Nadica Škalić, bacc. med. techn., sastajao svakodnevno, osim u danima godišnjeg odmora ili drugog razloga odsutnosti nekog člana.

Tijekom 2018. godine liječeno je 9753 pacijenata, odnosno 1,6% manje nego 2017. godine. U JIL-u je liječeno 313 pacijenata, 12,6% manje nego li u 2017. godini.

Verificirano je 81 bolničkih infekcija kod 75 bolesnika što je manje nego u 2017. godini (105 infekcija kod 99 bolesnika).

Od ukupnog broja dominiraju infekcije kirurškog mjesta (32, tj. 39,5%), slično kao i u 2017. godini; slijede infekcije izazvane bakterijom *Cl. difficile* (14, tj. 17,3%), pneumonije uključujući VAP (13, tj. 16%), infekcije urinarnog trakta (11, tj. 13,6%), infekcije krvnog sustava (11), itd.

Najznačajniji patogeni bolničkih infekcija i dalje ostaju gram negativne enterobakterije *Kl. pneumoniae* i *A. baumannii* uz kontinuiranu rastuću rezistenciju na antibiotike. I dalje je prisutan trend niskog broja MRSA infekcija. Broj bolesnika liječenih zbog *Cl. difficile* infekcije je nešto manji nego 2017. godine.

Epidemije bolničkih infekcija u 2018. godini nisu zabilježene.

Suradljivost u higijeni ruku traži bolju angažiranost svih djelatnika kao najvažnije preventivne mjere.

Na Povjerenstvu ostaje daljnji napor u prevenciji bolničkih infekcija te racionalizaciji upotrebe antibiotika.

Dana 11. veljače 2018. godine obilježen je Svjetski dan bolesnika slavljenjem Svete mise u bolničkoj kapelici Gospe Lurdske i Svetog Josipa. Taj dan prisjetili smo se i zahvalili svima onima koji skrbe o bolesnicima, kao i drugim zdravstvenim djelatnicima i volonterima, koji svojim plemenitim radom brinu o potrebama bolesnih.

Početkom travnja 2018. godine na prijedlog ravnateljice Mirjane Peček, mag.oec. Upravno vijeće imenuje Pomoćnicu ravnatelja za sestrinstvo Lidiju Knapić, dipl.med.techn.

Povodom Međunarodnog dana primalja – 5. svibnja u Općoj bolnici Virovitica obilježen je Dan primalja. Tom prilikom održano je i predavanje o ulozi primalje u zdravstvenoj zaštiti žena i novorođenčadi, te je jasno istaknut primaljski put koji utiru ka kvalitetnijoj primaljskoj skrbi 2018. godine i na taj način iznova osnažuju svoje djelovanje kroz kvalitetnu zdravstvenu skrb. Tom prigodom u predvorju Odjela za ginekologiju i porodništvo okupilo se dvadesetak primalja koje su iskoristile priliku da ukažu na važnost svoje profesije i neizostavnu ulogu koju imaju u životu svake trudnice. Podršku na njihov dan pružili su im i drugi djelatnici naše bolnice, medicinske sestre i liječnici.

Kao i svake godine u svibnju je obilježen Međunarodni dan sestrinstva u Društvenom domu Opće bolnice Virovitica pod sloganom „Sestrinstvo-glas koji vodi!“. To je Dan u kojem se željelo naglasiti na važnosti i ulozi medicinske sestre/medicinskog tehničara u cjelokupnom procesu zdravstvene njege i skrbi o pacijentima, te se promovirala sestrinska profesija s naglaskom na

stalnoj edukaciji. Također je na temu „Prevenција sindroma sagorijevanja medicinskih sestara“ psihologinja Ivana Martinušić održala i edukativno predavanje.

Istoga dana, u prijepodnevnim satima, na štandu ispod gradskog sata, medicinske sestre Opće bolnice Virovitica, patronažne sestre Doma zdravlja VPŽ i učenici Tehničke škole Virovitica smjer medicinska sestra/tehničar opće njege, u pratnji profesorica zdravstvene njege, održali su edukaciju javnosti o važnosti očuvanja zdravlja, mjerjenjem krvnog tlaka i razine šećera u krvi.

U Školskoj godini 2018/2019. godini nastavljena je suradnja sa Tehničkom školom Virovitica na obrazovanju za zanimanje Medicinska sestra/medicinski tehničar opće njege. Medicinske sestre i tehničari Opće bolnice Virovitica su i dalje mentori i predavači stručnih predmeta i vježbi iz domene opće i specijalne zdravstvene njege.

Nastavljena je i daljnja suradnja na Preddiplomskom stručnom studiju Sestrinstva na Veleučilištu Bjelovar, pri čemu su medicinske sestre i tehničari naše ustanove sa završenim preddiplomskim i diplomskim studijem sestrinstva i dalje mentori tijekom praktičnog dijela nastave pojedinih kolegija, a prema planu i programu studija. Studenti su iskazali veliko zadovoljstvo obavljenim vježbama u našoj ustanovi, te se u ovoj godini i sam broj studenata povećao, a interes su iskazali i studenti iz drugih županija. Na našim radilištima vježbe su obavila 82 studenata.

U rujnu je održana godišnja skupština podružnice Hrvatske komore medicinskih sestara za Virovitičko-podravsku županiju na kojoj je izabrana nova predsjednica Danica Husnjak Šalić, bacc.med.techn.

Dana 31.listopada 2018. godine imenovan je Tim za podršku razvoja palijativne skrbi u Općoj bolnici Virovitica.

Tijekom 2018. godine medicinske sestre su prema Planu stručnog osposobljavanja odobrenog od strane Hrvatske komore medicinskih sestara organizirale predavanja za svoje kolegice sa različitim stručnim temama. Medicinske sestre i tehničari dužne su stalno obnavljati stečena znanja i usvajati nova u skladu s najnovijim dostignućima i saznanjima iz područja sestrinstva. Medicinskim sestrama i tehničarima naše ustanove, medicinsko-laboratorijskim tehničarima, prvostupnicima medicinske radiologije i svim zdravstvenim djelatnicima omogućeno je stručno usavršavanje putem video – konferencijskog sustava mreže telemedicinskih centara, te su na taj način naši zdravstveni djelatnici tijekom protekle godine usvajali nova znanja, vještine i educirali se.

Nastavljeno je i dalje sa ulaganjem u sestrinski kadar, radi prirodnog odljeva i odlazaka u mirovinu, prestanka ugovora o radu, radi preseljenja, zamjena za bolovanja, te povećanih zahtjeva za zdravstvenom skrbi i većem obrtaju pacijenata. U radni odnos primljen je veći broj medicinskih sestara i tehničara koji je pridonio kvalitetnijoj skrbi za pacijenta, kao i njihovom zadovoljstvu, o čemu svjedoče ankete o zadovoljstvu naših pacijenata.

Na temelju Pravilnika o pripravničkom stažu zdravstvenih radnika, a sukladno Pravilniku o mjerilima za prijem zdravstvenih radnika u Općoj bolnici Virovitica, u prosincu 2018. godine

primili smo na pripravnički staž 5 pripravnika, a u svrhu stjecanja prvog radnog iskustva. Za zanimanje prvostupnik sestrinstva primili smo dvije prvostupnice sestrinstva, šest medicinska sestara i tehničara, dva fizioterapeuta, jednu prvostupnicu fizioterapije, dva farmaceutska tehničara, jednog zdravstveno-laboratorijskog tehničara i jednu prvostupnicu medicinsko-laboratorijske dijagnostike.

IX. ZAKLJUČNA RAZMATRANJA

2018. godina protekla je u znaku realizacije velikih projekata. Najveći projekt koji je u procesu realizacije je „Dogradnja i opremanje dnevnih bolnica Opće bolnice Virovitica“.

Poziv za ovaj projekt objavilo je Ministarstvo regionalnog razvoja i fondova EU u okviru Operativnog programa Konkurentnost i kohezija, a cilj projekta je poboljšanje učinkovitosti i dostupnosti bolničkog liječenja, kroz pristup dnevnim bolnicama i dnevnim kirurgijama, a time i povećanje isplativosti i održivosti zdravstvenog sustava u RH. Projekt se sastoji iz 3 Modula od ukupno 50 milijuna kuna.

Tijekom godine oprema iz Modula 1 i 2, isporučena je, instalirana i svečano puštena u funkciju 24. prosinca 2018. godine. Obuhvaća opremu za: operacijske sale, jedinicu za intenzivno liječenje i centralnu sterilizaciju, te opremu za pedijatrijsku, kiruršku, internističku i oftalmološku dnevnu bolnicu.

Isporučena i instalirana oprema iz Modula 1 i 2 iznosila je 26.670.527,50 kn. Od toga je za Modul 2 utrošeno ukupno 6.575.187,50 kn, čime su nabavljeni ultrazvučni uređaji, medicinska oprema, namještaj i oftalmološka oprema namijenjena spomenutim dnevnim bolnicama, dok je za Modul 1 utrošeno ukupno 20.095.340,00 čime je nabavljena medicinska oprema, namještaj i nova centralna sterilizacija.

Do sada se u Općoj bolnici Virovitica moglo raditi ukupno 375 različitih operativnih postupaka, dok će se nabavkom ove opreme taj broj podići na 450, dakle biti ćemo u mogućnosti tržištu ponuditi 75 novih usluga. Opremanjem prostora Opća bolnica Virovitica dobila je komforan i kvalitetan prostor kako za naše pacijente, tako i za liječnike i medicinsko osoblje koje će raditi u njima.

Pored ove vrijedne investicije važno je spomenuti i nabavku uređaja za magnetsku rezonancu, za koji je nabava raspisana u rujnu, a isporuka planirana za kraj 2018. odnosno početak 2019. Poznato je da je pravovremena dijagnostika ključna za liječenje, što će se nabavkom ovog uređaja svakako poboljšati i ubrzati, te pružiti pacijentima još bolju zdravstvenu skrb, a liječnicima omogućiti bolje uvjete rada i motivirati ih za ostanak.

Cilj je u budućem razdoblju poboljšati učinkovitost i dostupnost bolničkog liječenja kroz pristup dnevnim bolnicama, a time i povećati isplativost i održivost zdravstvenog sustava u RH.

I na kraju, misija Opće bolnice Virovitica je obavljati zdravstvenu djelatnost, tj. djelatnost od interesa za Republiku Hrvatsku koja se obavlja kao javna služba i koju po stručno-medicinskoj doktrini i uz uporabu medicinske tehnologije obavljaju zdravstveni radnici pri pružanju zdravstvene zaštite, pod uvjetima i na način propisan Zakonom o zdravstvenoj zaštiti.

U širem smislu, misija je zaštititi, očuvati i unaprijediti zdravlje stanovništva koje gravitira Općoj bolnici Virovitica kroz dijagnosticiranje, liječenje i rehabilitaciju bolesnika, te kroz zaštitu javnozdravstvenog interesa, rano prepoznavanje rizika bolesti i sprečavanje bolesti.

Vizija ove zdravstvene ustanove je da stanovništvo koje joj gravitira bude unaprijeđenog zdravlja i kvalitete života, a u slučaju bolesti da bude brzo i učinkovito zbrinuto, u skladu s najboljom medicinskom praksom i etičkim načelima.

Korisnici Opće bolnice Virovitica biti će zadovoljniji pruženim uslugama i informirani za preuzimanje aktivne uloge u brizi za vlastito zdravlje, a djelatnici Bolnice zadovoljni svojim poslom i motivirani za rad. Opća bolnica Virovitica će svoje djelatnosti obavljati djelotvorno i odgovorno, vodeći računa o troškovnoj učinkovitosti i kvaliteti pružanja zdravstvene zaštite.

Ravnatelj
Opće bolnice Virovitica
Dinko Blažević, dipl.oec.



Klasa: 510-03/19-01/2499
Urbroj: 2189-43-02/1-19-1
Virovitica, 29. svibnja 2019. godine

Popis tablica

Tablica 1: Iskorištenost bolničkih kapaciteta u 2018. godine.....	8
Tablica 2: Dnevna bolnica.....	8
Tablica 3: Broj liječenih bolesnika u dnevnim bolnicama.....	8
Tablica 4: Usporedni prikaz pokazatelja bolničkog liječenja po odjelima u 2017./2018. godine.....	9
Tablica 5: Usporedni prikaz izvršenih operativnih zahvata.....	12
Tablica 6: Broj nasilnih prekida trudnoće i broj poroda od 2000. do 2018. godine.....	14
Tablica 7: Perinatalni mortalitet od 2000. do 2018. godine.....	15
Tablica 8: Liječeni i umrli bolesnici u 2017. i 2018. godini.....	16
Tablica 9: Liječeni i umrli prema MKB-u.....	17
Tablica 10: Pokazatelji rada u SKZ-u i stacionaru.....	18
Tablica 11: Ugovor sa HZZO-om.....	19
Tablica 12: Broj slučajeva i DTP postupaka u 2018. godini.....	22
Tablica 13: Broj slučajeva i DTP postupaka u SKZZ-u.....	23
Tablica 14: Broj dijaliziranih pacijenata.....	25
Tablica 15: Utrošak lijekova i ostalog medicinskog materijala.....	26
Tablica 16: Djelatnici po stupnju stručnog obrazovanja na dan 31.12.2018. godine.....	33
Tablica 17: Prosječna životna dob zaposlenih na dan 31.12.2018. godine.....	34
Tablica 18: Broj zaposlenih.....	34
Tablica 19: Djelatnici po odjelima i službama na dan 31.12.2018. godine.....	36
Tablica 20: Liječnici na specijalizaciji i subspecijalizaciji na dan 31.12.2018. godine.....	37
Tablica 21: Broj pripravnika i osoba na SOR na dan 31.12.2018. godini.....	38
Tablica 22: Medicinske sestre.....	39
Tablica 23: Izostanci s posla zbog bolovanja u 2018. godini.....	39
Tablica 24: Pregled ugovorenih financijskih sredstava.....	40
Tablica 25: Prihod i rashod po krevetu i djelatniku.....	45
Tablica 26: Obveze na dan 31.12.2018.....	47
Tablica 27: Obveze po dospelju.....	48
Tablica 28: Potraživanja na dan 31.12.2018.....	49
Tablica 29: Potraživanja po dospelju na dan 31.12.2018.....	49
Tablica 30: Kratkoročna imovina.....	49
Tablica 31: Veće aktivnosti Tehničkog odjela u 2018. godini.....	52
Tablica 32: Usluge tekućeg i inv.održavanja za 2018. godinu.....	57
Tablica 33: Investicijsko ulaganje u Općoj bolnici Virovitica financirano iz vlastitih sredstava u 2018. godini.....	58
Tablica 34: Plaćanje po suglasnosti za financiranje nabave – Ministarstvo zdravstva.....	59
Tablica 35: Donacije.....	59
Tablica 36: Pokazatelji uspješnosti rada bolnice.....	60
Tablica 37: Pokazatelji rada u 2018. godini.....	61

Popis grafova

Graf 1: Pokazatelji liječenja od 2004. godine do 2018. godine	11
Graf 2: Broj velikih operativnih zahvata od 2004. godine do 2018. godine	13
Graf 3: Broj malih operativnih zahvata od 2004. godine do 2018. godine	13
Graf 4: Broj poroda i broj rođene djece u razdoblju od 2004. do 2018. godine	15
Graf 5: Broj slučajeva/posjeta u SKZZ-u i dijagnostici od 2016. do 2018. godine	24
Graf 6: Struktura utroška lijekova i potrošnog medicinskog materijala	27
Graf 7: Usporedba ukupne potrošnje lijekova i potrošnog med.materijala od 2004. do 2018. godine	27
Graf 8: Broj ispisanih pacijenata od 2004. do 2018. godine	28
Graf 9: Prikaz potrošnje skupih lijekova od 2004. do 2018. godine	28
Graf 10: Prikaz potrošnje lijekova 2004. – 2018. godine	29
Graf 11: Prikaz potrošnje potrošnog medicinskog materijala 2004. -2018. godine	29
Graf 12: Zaposleni u razdoblju od 2004. do 2018. godine	35
Graf 13: Struktura djelatnika u 2018. godini	35
Graf 14: Usporedni prikaz materijalnih izdataka	45

OPĆA BOLNICA VIROVITICA

VIROVITICA, LJUDEVITA GAJA 21

Klasa: 510-03/19-01/2404

Urbroj: 2189-43-02/1-19-2

Virovitica, 31. svibnja 2019. godine

Na temelju odredbe članka 84. stavka 1. podstavka 6. Zakona o zdravstvenoj zaštiti („Narodne novine“ br. 100/18) i odredbe članka 14. stavak 1. podstavak 14. Statuta Opće bolnice Virovitica, Upravno vijeće na 54. sjednici održanoj dana 31. svibnja 2019. godine donosi

ODLUKU

I

Usvaja se Izvješće o radu i financijskom poslovanja Opće bolnice Virovitica za 2018. godinu.

II

Ova Odluka stupa na snagu danom donošenja.

**Predsjednica Upravnog vijeća
Opće bolnice Virovitica
Jasna Abramović, dipl. iur.**



Dostaviti:

1. Virovitičko – podravskoj županiji
2. Ravnatelju Opće bolnice Virovitica
3. Predsjednici Upravnog vijeća
4. Odjelu ekonomsko – financijskih poslova
5. Uz zapisnik 54. sjednice Upravnog vijeća
6. Pismohrana, ovdje.