



**HRVATSKI ZAVOD ZA ZAPOSŁJAVANJE**  
**PODRUČNI URED VIROVITICA**

---

**Informacija o nezaposlenosti i zapošljavanju  
na području Virovitičko-podravske županije  
u 2016. godini**

## SADRŽAJ:

<b>1. NEZAPOSLENOST</b> .....	<b>3</b>
1.1. STOPA NEZAPOSLENOSTI .....	3
1.2. STANJE I PROMJENE BROJA NEZAPOSLENIH U 2016. GODINI .....	3
1.3. KRETANJE BROJA NEZAPOSLENIH OSOBA PO GODINAMA .....	4
1.4. PROSJEČAN BROJ NEZAPOSLENIH PO ISPOSTAVAMA .....	5
1.5. PROSJEČAN BROJ NEZAPOSLENIH PO GRADOVIMA I OPĆINAMA .....	6
VIROVITIČKO-PODRAVSKE ŽUPANIJE .....	6
1.6. STRUKTURA NEZAPOSLENIH OSOBA .....	7
1.6.1. SPOLNA STRUKTURA NEZAPOSLENIH OSOBA .....	7
1.6.2. STRUKTURA NEZAPOSLENIH S OBZIROM NA RAZINU OBRAZOVANJA .....	7
1.6.3. DOBNA STRUKTURA NEZAPOSLENIH OSOBA .....	8
1.6.4. STRUKTURA NEZAPOSLENIH PREMA RADOM STAŽU .....	8
1.6.5. STRUKTURA NEZAPOSLENIH PREMA VREMENU ČEKANJA NA ZAPOSLENJE .....	9
1.6.6. NEZAPOSLENOST HRVATSKIH BRANITELJA .....	9
1.6.7. NEZAPOSLENOST OSOBA S INVALIDITETOM .....	10
1.7. ULAZAK U NEZAPOSLENOST TIJEKOM 2016. GODINE (NOVOPRIJAVLJENE OSOBE) .....	10
1.8. BRISANJE S EVIDENCIJE NEZAPOSLENIH TIJEKOM 2016. GODINE .....	11
<b>2. ZAPOSŁJAVANJE S EVIDENCIJE ZAVODA</b> .....	<b>13</b>
2.1. PRIJAVLJENA SLOBODNA RADNA MJESTA (POTREBE ZA RADNICIMA) .....	13
2.2. ZAPOSŁJAVANJE OSOBA S EVIDENCIJE ZAVODA .....	14
2.2.1. ZAPOSŁJAVANJE OSOBA S EVIDENCIJE ZAVODA PO MJESECIMA .....	14
2.2.2. ZAPOSŁJAVANJE OSOBA S EVIDENCIJE ZAVODA PREMA KARAKTERU I VRSTI POSLA .....	15
2.2.3. ZAPOSŁJAVANJE OSOBA S EVIDENCIJE ZAVODA PO DJELATNOSTIMA .....	16
2.2.4. ZAPOSŁJAVANJE OSOBA S EVIDENCIJE ZAVODA PO ISPOSTAVAMA .....	17
2.2.5. ZAPOSŁJAVANJE OSOBA S EVIDENCIJE ZAVODA PO GRADOVIMA I OPĆINAMA VIROVITIČKO- PODRAVSKE ŽUPANIJE .....	17
2.3. OSNOVNE ODREDNICE NEZAPOSLENOSTI I ZAPOSŁJAVANJA PO ZANIMANJIMA U 2016. GODINI .....	18
2.4. ANALIZA ANTKETNOG UPINTIKA SEZONSKIH RADNIKA U 2016. GODINI .....	19
2.5. STOPA ZAPOSŁJAVANJA .....	20
<b>3. MATERIJALNO-PRAVNA ZAŠTITA</b> .....	<b>20</b>
<b>SAŽETAK</b> .....	<b>21</b>

# 1. NEZAPOSLENOST

## 1.1. Stopa nezaposlenosti

Stopa nezaposlenosti je postotni udio nezaposlenih u aktivnom stanovništvu (radnoj snazi) prema administrativnim izvorima, pri čemu je broj nezaposlenih onaj iz evidencije Zavoda, a podaci o broju zaposlenih dobivaju se redovitim statističkim istraživanjima Državnog zavoda za statistiku i iz evidencija o aktivnim osiguranicima mirovinskog osiguranja.

Prema podacima državnog zavoda za statistiku, prosječna stopa registrirane nezaposlenosti u 2016. godini na nivou Republike Hrvatske bila je 14,3%. Za Virovitičko-podravsku županiju prosječna stopa registrirane nezaposlenosti iznosi 29,6%.

U odnosu na prošlu godinu stopa registrirane nezaposlenosti na razini Virovitičko-podravске županije bilježi pad od 2,7 postotnih bodova.

Stope registrirane nezaposlenosti

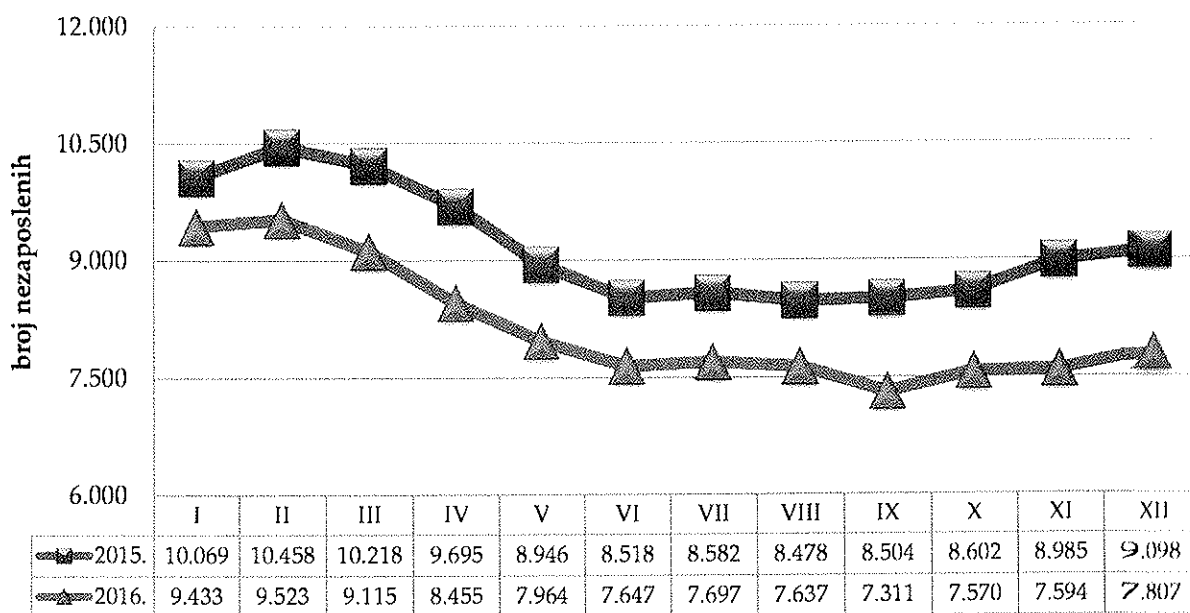
	stopa nezaposlenosti po godinama (prosjeak)						
	2010.	2011.	2012.	2013.	2014.	2015.	2016.
Virovitičko - podavska županija	31,7%	32,2%	35,6%	36,2%	33,4%	32,3%	29,6%
Republika Hrvatska	17,8%	17,7%	20,0%	21,6%	19,6%	16,7%	14,3%

## 1.2. Stanje i promjene broja nezaposlenih u 2016. godini

Prema administrativnim statističkim izvorima podataka Hrvatskog zavoda za zapošljavanje, tijekom 2016. godine u Područnom uredu Virovitica prosječno je mjesečno registrirano 8.146 nezaposlenih osoba, što je 11,3% ili 1.033 osoba manje od prosjeka u 2015. godini. Udio Virovitičko-podravске županije u ukupnoj nezaposlenosti Republike Hrvatske bio je 3,4%.

Broj nezaposlenih bio je manji tijekom svih dvanaest mjeseci 2016. godine u odnosu na 2015. godinu (graf na slijedećoj stranici).

Kretanje evidentirane nezaposlenosti tijekom 2015. i 2016. godine u Virovitičko-podravskoj županiji



Tijekom 2016. godine najmanji broj nezaposlenih registriran je u rujnu (7.311 nezaposlenih osoba), a najveći u veljači (9.523 nezaposlenih osoba).

### 1.3. Kretanje broja nezaposlenih osoba po godinama

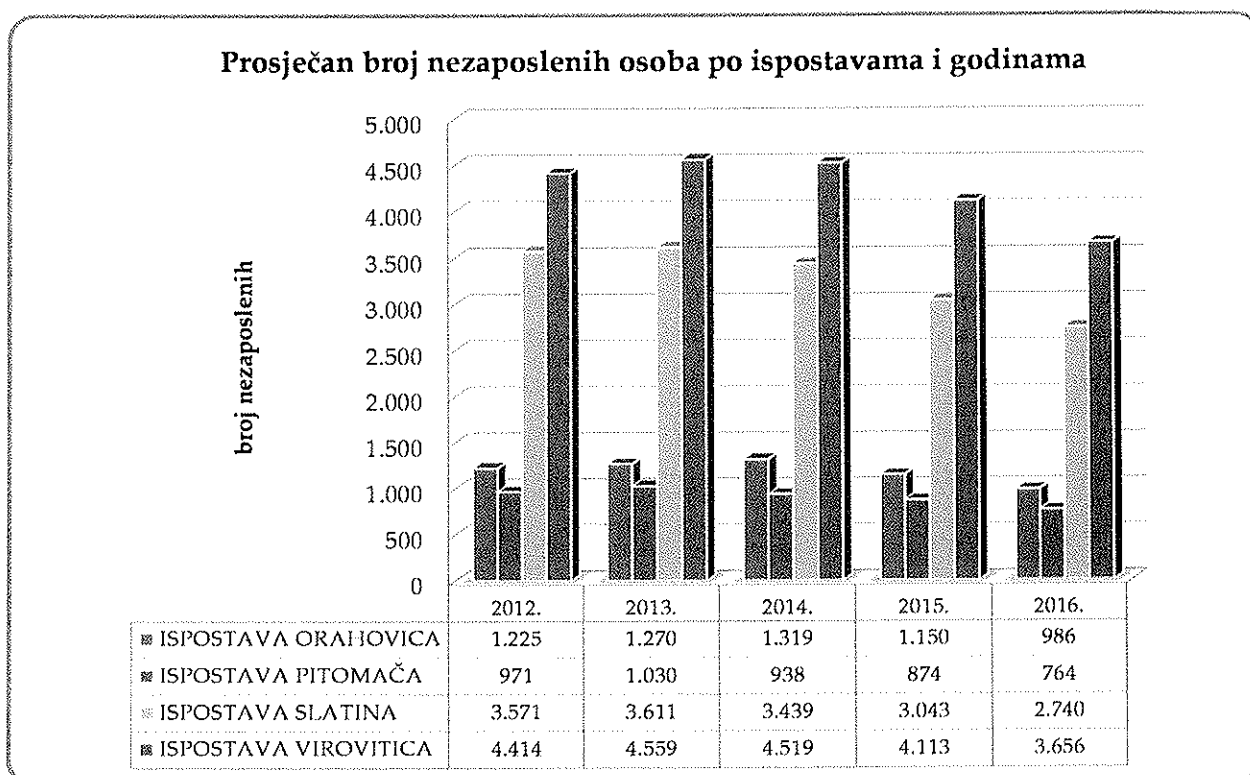
Godina	Mjesec												Prosjek
	1.	2.	3.	4.	5.	6.	7.	8.	9.	10.	11.	12.	
2002.	11.069	11.406	11.637	11.530	11.275	11.067	10.943	10.929	10.540	10.197	10.233	10.484	10.943
2003.	10.852	11.079	10.902	10.786	10.260	10.177	10.244	9.577	9.521	9.430	9.825	10.112	10.230
2004.	10.303	10.209	10.137	9.829	9.579	9.500	9.246	9.348	9.525	9.531	9.606	9.774	9.716
2005.	10.179	10.385	10.323	10.192	9.820	9.578	9.536	9.453	9.581	9.441	9.607	9.771	9.822
2006.	10.118	10.174	10.177	9.849	9.357	9.153	9.128	8.929	8.991	9.216	9.292	9.421	9.484
2007.	9.730	9.742	9.609	9.174	8.749	8.283	7.856	7.844	7.929	8.113	8.017	8.151	8.600
2008.	8.554	8.603	8.420	8.006	7.524	7.186	7.318	7.358	7.289	7.358	7.386	7.744	7.729
2009.	8.335	8.700	8.681	8.537	8.444	8.038	7.889	7.998	8.099	8.301	8.390	8.704	8.343
2010.	9.390	9.677	9.459	9.164	8.915	8.881	8.849	8.884	9.068	9.365	9.382	9.864	9.242
2011.	10.289	10.281	10.026	9.291	9.046	8.932	8.961	8.908	8.800	9.001	9.308	9.896	9.395
2012.	10.608	10.968	10.853	10.166	9.650	9.422	9.483	9.631	9.762	10.253	10.480	10.887	10.180
2013.	11.259	11.408	11.084	10.668	9.920	9.694	9.884	9.845	9.991	10.414	10.541	10.937	10.470
2014.	11.646	11.873	11.583	11.031	10.217	9.659	9.664	9.439	9.317	9.454	9.212	9.492	10.216
2015.	10.069	10.458	10.218	9.695	8.946	8.518	8.582	8.478	8.504	8.602	8.985	9.098	9.179
2016.	9.433	9.523	9.115	8.455	7.964	7.647	7.697	7.637	7.311	7.570	7.594	7.807	8.146

#### 1.4. Prosječan broj nezaposlenih po Ispostavama<sup>1</sup>

Godina	ISPOSTAVA				UKUPNO
	ORAHOVICA	PITOMAČA	SLATINA	VIROVITICA	
2012.	1.225	971	3.571	4.414	10.181
2013.	1.270	1.030	3.611	4.559	10.180
2014.	1.319	938	3.439	4.519	10.470
2015.	1.150	874	3.043	4.113	10.216
2016.	986	764	2.740	3.656	9.179
<b>Indeks 2016./2012.</b>	<b>80,5</b>	<b>78,7</b>	<b>76,7</b>	<b>82,8</b>	<b>90,2</b>
<b>Indeks 2016./2015.</b>	<b>85,7</b>	<b>87,4</b>	<b>90,0</b>	<b>88,9</b>	<b>89,8</b>

U odnosu na prethodnu godinu evidentirana je nezaposlenost (godišnji prosjek) smanjena je u svim Ispostavama.

Promatrajući petogodišnje razdoblje (2012. - 2016.) razina nezaposlenosti je smanjena je u svim ispostavama Područnog ureda Virovitica.

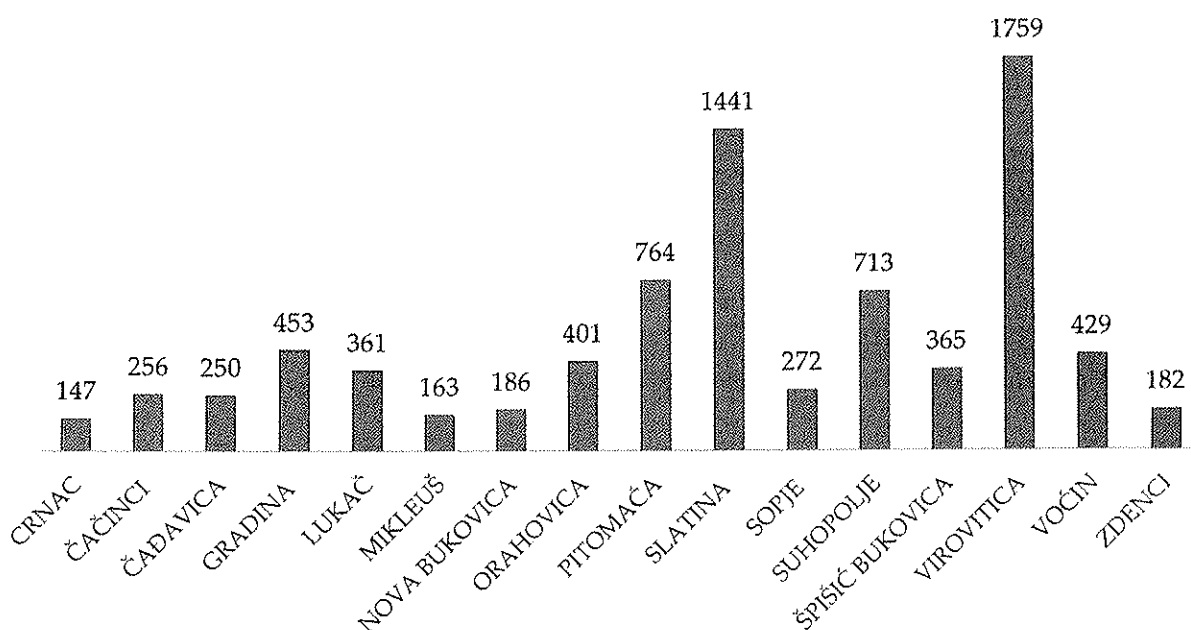


<sup>1</sup> Ispostava Virovitica obuhvaća područje Grada Virovitice i općina: Gradine, Lukača, Špišić Bukovice i Suhopolja  
Ispostava Slatina obuhvaća područje Grada Slatine i općina: Voćina, Sopja, Nove Bukovice, Mikleuša i Čadavice.  
Ispostava Orahovica obuhvaća područje Grada Orahovice i općina: Crnac, Čačinci i Zdenci  
Ispostava Pitomača obuhvaća područje općine Pitomača.

1.5. Prosječan broj nezaposlenih po gradovima i općinama  
Virovitičko-podravске županije

OPĆINA ILI GRAD	GODINA		Indeks 2016./2015.
	2015.	2016.	
CRNAC	166	147	88,6
ČAČINCI	292	256	87,5
ČAĐAVICA	274	250	91,1
GRADINA	487	453	93,0
LUKAČ	407	361	88,8
MIKLEUŠ	196	163	82,9
NOVA BUKOVICA	207	186	89,6
ORAOVICA	471	401	85,2
PITOMAČA	874	764	87,4
SLATINA	1622	1441	88,8
SOPJE	298	272	91,4
SUHOPOLJE	783	713	91,1
ŠPIŠIĆ BUKOVICA	413	365	88,3
VIROVITICA	2017	1759	87,2
VOĆIN	446	429	96,2
ZDENCI	221	182	82,5
UKUPNO	9.179	8.141	88,7

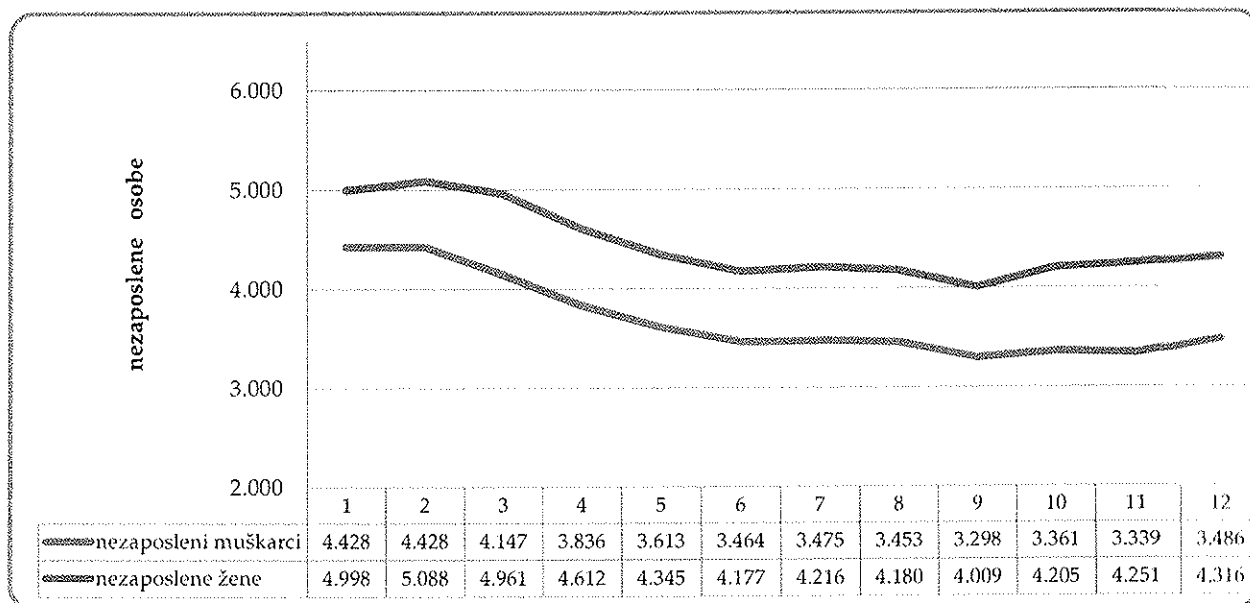
Prosječan broj nezaposlenih po gradovima i općinama  
Virovitičko-podravске županije u 2016. godini



## 1.6. Struktura nezaposlenih osoba

### 1.6.1. Spolna struktura nezaposlenih osoba

Tijekom 2016. godine prosječno je mjesečno evidentirano 4.447 nezaposlenih žena, s udjelom 54,6% naspram 3.694 ili 45,4% nezaposlenih muškaraca. Udio nezaposlenih žena povećao se za 1,2 postotna boda dok se udio nezaposlenih muškaraca isto toliko smanjio u usporedbi s prosjekom iz 2015. godine.



### 1.6.2. Struktura nezaposlenih s obzirom na razinu obrazovanja

U strukturi evidentiranih nezaposlenih osoba prema razini obrazovanja najveći udio u 2016. godini imaju osobe sa završenom srednjom školom za zanimanja do 3 godine i školom za KV i VKV radnike, njih 2.700 ili 33,2% i osobe sa završenom osnovnom školom (2.346 ili 28,8%).

Razina obrazovanja	Prosjeak		Struktura		Indeks 2016./2015.
	2015.	2016.	2015.	2016.	
Bez osnovne škole	557	523	6,1	6,4	93,8
Osnovna škola	2.606	2.346	28,4	28,8	90,0
SS do 3 god., KV, VKV	3.135	2.700	34,2	33,2	86,1
SS 4 godine i gimnazija	2.350	2.071	25,6	25,4	88,1
Viša škola, I. stup. fak. i str. studij	304	296	3,3	3,6	97,2
Fakulteti, akademije, magisterij	227	206	2,5	2,5	90,8
<b>UKUPNO</b>	<b>9.179</b>	<b>8.141</b>	<b>100,0</b>	<b>100,0</b>	<b>88,7</b>

### 1.6.3. Dobna struktura nezaposlenih osoba

Prosječan broj evidentiranih nezaposlenih osoba prema dobi

Godine starosti	Prosjek 2015.		Prosjek 2016.		rast/pad u %
	Broj	Udio	Broj	Udio	
15-19	556	6,1	462	5,7	-16,9
20-24	1.264	13,8	1.048	12,9	-17,1
25-29	1.085	11,8	890	10,9	-18,0
30-34	976	10,6	865	10,6	-11,4
35-39	924	10,1	809	9,9	-12,5
40-44	836	9,1	759	9,3	-9,2
45-49	967	10,5	839	10,3	-13,2
50-54	1.072	11,7	1.016	12,5	-5,3
55-59	1.076	11,7	989	12,2	-8,1
60 i više	424	4,6	464	5,7	9,4
<b>UKUPNO</b>	<b>9.179</b>	<b>100,0</b>	<b>8.141</b>	<b>100,0</b>	<b>-11,3</b>

Prema dobnoj strukturi nezaposlenih u 2016. godini, najveći udio u ukupnom broju nezaposlenih imaju osobe od 20-24 godine starosti (12,9%) te od 55-59 godina starosti (12,5%).

### 1.6.4. Struktura nezaposlenih prema radom stažu

Radni staž	Prosjek 2015.		Prosjek 2016.		rast/pad u %
	Broj	Udio	Broj	Udio	
Bez staža	1.792	22,0	1.534	18,8	-14,4
Do 1 godine	1.306	16,0	1.210	14,9	-7,3
1-2 godine	856	10,5	810	9,9	-5,4
2-3 godine	523	6,4	454	5,6	-13,3
3-5 godina	797	9,8	695	8,5	-12,8
5-10 godina	1.178	14,5	1.018	12,5	-13,6
10-20 godina	1.286	15,8	1.147	14,1	-10,8
20-30 godina	988	12,1	900	11,1	-8,9
Preko 30 godina	455	5,6	373	4,6	-18,1
<b>UKUPNO</b>	<b>9.179</b>	<b>100,0</b>	<b>8.141</b>	<b>100,0</b>	<b>-11,3</b>

U odnosu na prošlu godinu, u 2016. godini najveći pad bilježi kategorija preko 30 godina radnog staža, dok najveći udio imaju osobe bez radnog staža od 18,8%.



### 1.6.5. Struktura nezaposlenih prema vremenu čekanja na zaposlenje

Nezaposlene osobe prema trajanju nezaposlenosti

Trajanje nezaposlenosti	prosjeak 2015	prosjeak 2016	Indeks 2015./2014.
	Broj	Broj	
Do 6 mjeseci	2.971	2.541	85,5
6-12 mjeseci	1.315	1.186	90,2
1 - 2 godine	1.603	1.233	76,9
2 - 3 godine	939	888	94,5
3 - 5 godina	1.145	1.064	92,9
5 - 8 godina	625	674	107,9
Više od 8 godina	582	555	95,3
<b>UKUPNO</b>	<b>9.179</b>	<b>8.141</b>	<b>88,7</b>

Na kraju 2016. godine na evidenciji je bilo 3.727 (45.8%) osoba koje su čekale na zaposlenje kraće od jedne godine. Dugotrajno nezaposlenih osoba tj. osoba koje su čekale na posao duže od godinu dana bilo je evidentirano 4.413 ili 54.2% osoba.

U odnosu na 2015. godinu smanjio se udio dugotrajno nezaposlenih osoba za 14,5% .

Dugotrajna nezaposlenost je više izražena unutar kategorije starijih radnika, jer stariji radnici raspolažu ograničenim znanjima i vještinama koje su često zastarjele; neki su bez ikakvog obrazovanja, a većina ih nema iskustva u traženju i nalaženju zaposlenja.

### 1.6.6. Nezaposlenost hrvatskih branitelja

Tijekom 2016. godine prosječno je mjesečno evidentirano 906 nezaposlenih hrvatskih branitelja; što je manje za 8% ili 79 branitelja u odnosu na 2015. godinu.

Razina obrazovanja nezaposlenih hrvatskih branitelja	Prosjeak 2015.	Prosjeak 2016.	Indeks 2016./2015.
Bez osnovne škole	73	65	89,6
Osnovna škola	365	342	93,7
SS do 3 god., KV, VKV	325	293	90,2
SS 4 godine	179	162	90,5
Gimnazija	12	13	104,9
Viša škola, I. stup. fak. i str. studij	15	15	101,1
Fakulteti, akademije, magisterij	17	16	92,2
<b>UKUPNO</b>	<b>985</b>	<b>906</b>	<b>92,0</b>

Najveći broj nezaposlenih hrvatskih branitelja ima završenu osnovnu školu i srednju školu trajanju od 3 godine za KV i VKV .

### 1.6.7. Nezaposlenost osoba s invaliditetom

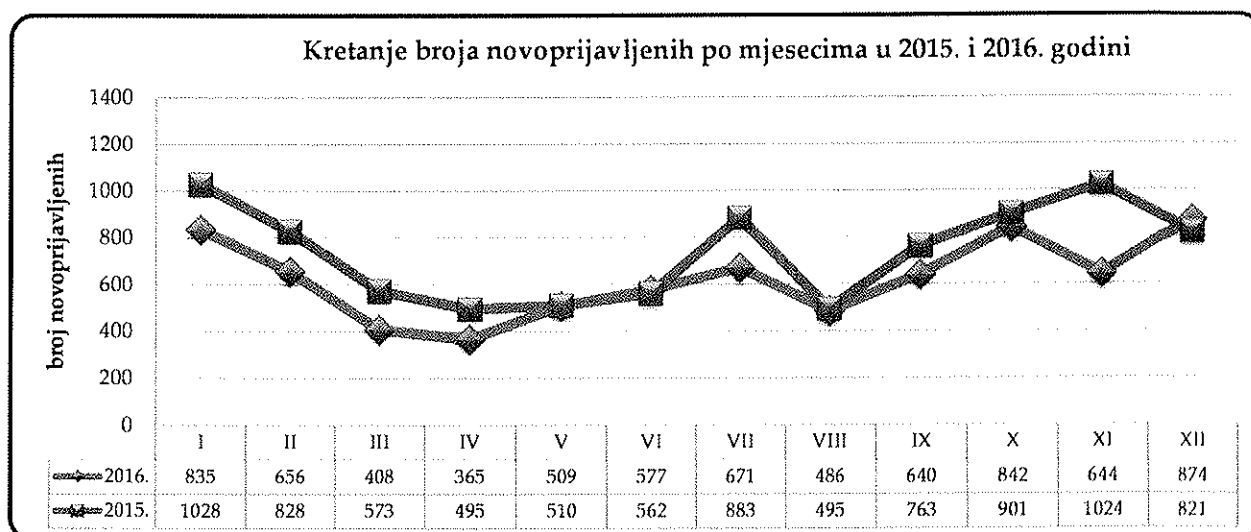
Na području Područne službe Virovitica krajem 2016. godine bilo je evidentirano 94 osobe s invaliditetom što je za 30 osoba s invaliditetom više u odnosu na isti period 2015. godine.

VRSTA INVALIDNOSTI	2015.	2016.
Kombinirane smetnje	9	6
Kronične bolesti	2	3
Mentalna retardacija	7	31
Oštećenje sluha	5	5
Oštećenje vida	6	5
Poremećaji glasovno - govorne komunikacije	1	2
Psihičke i organske smetnje	4	9
Tjelesni invaliditet	30	33
<b>Ukupno</b>	<b>64</b>	<b>94</b>

### 1.7. Ulazak u nezaposlenost tijekom 2016. godine (novoprijavljene osobe)

Broj novoprijavljenih osoba odnosno ulazaka nezaposlenih osoba u evidenciju, jedan je od glavnih faktora koji utječe na broj nezaposlenih.

U 2016. godini ukupno se prijavilo 7.507 osoba u evidenciju Područnog ureda Virovitica, što u odnosu na 2015. godinu predstavlja smanjenje od 15,5% ili 1376 osoba manje.



Novoprijavljene osobe došle su na evidenciju:

<b>Ulazak u nezaposlenost 2016.g.</b>	<b>Broj prijava</b>
Drugi oblik rada	9
Individualna poljoprivreda	17
Korisnik roditeljskih i roditeljskih potpora	176
Neaktivnost	1.260
Odsluženje vojnog roka	10
Povratak s obrazovanja (mjere i aktivnosti HZZ-a)	1
Povratak sa stručnog osposobljavanja za rad	266
Radni odnos	5.117
Redovno školovanje	651
<b>Ukupno</b>	<b>7.507</b>

Od ukupnog broja novoprijavljenih, najveći broj osoba - njih 68,2% došao je na evidenciju nezaposlenih direktno iz radnog odnosa i iz neaktivnosti 16,8%.

#### 1.8. Brisanje s evidencije nezaposlenih tijekom 2016. godine

Tijekom 2016. godine s evidencije nezaposlenih ukupno su brisane 8.784 osobe. Najvećim dijelom, osobe su brisane zbog zapošljavanja (6.105 osoba ili 69,5%) i zbog nepridržavanja zakonskih odredbi (1.836 osoba ili 20,9%).

<b>Brisani s evidencije nezaposlenih prema razlozima u 2016. godini</b>	<b>ukupno</b>
<b>(1) Brisani zbog zapošljavanja</b>	<b>6.105</b>
(1.1) Zapošljavanje u zemlji	5.369
(1.11) Stručno osposobljavanje za rad	315
(1.12) Registriranje trg.druš. ili dr.pravne osobe, stekne 25% udjela u trg.druš. ili dr.pravnoj osobi	9
(1.16) Zapošljavanje prema posebnim propisima (npr.status roditelja njegovatelja, njegovatelj hrvatskog ratnog invalida)	2
(1.18) Ostvarivanje mjesečnog primitka odnosno dohotka koji je veći od prosječne isplaćene novčane naknade u prethodnoj kalendarskoj godini	64
(1.19) Registriranje obrta, slobodnog zanimanja u državama EU	5
(1.2) Zapošljavanje u inozemstvu	237
(1.4) Registriranje obrta, slobodnog zanimanja ili djelatnosti poljoprivrede i šumarstva	89
(1.5) Prijava na poljoprivredno osiguranje po propisima o mirovinskom osiguranju	15

<b>(2) Izlaz iz radne snage</b>	<b>458</b>
(2.1) Umirovljenje/ispunjavanje uvjeta za mirovinu/ostvari pravo na obiteljsku mirovinu	134
(2.10) Dragovoljno služenje vojnog roka	11
(2.11) Navršениh 65 godina života	52
(2.13) Ostvarivanje prava na roditeljsku, posvojiteljsku ili skrbničku poštedu od	235
(2.14) Utvrđena privremena nezapošljivost od strane centra za profesionalnu rehabilitaciju	1
(2.4) Uključenje u redovno školovanje (redoviti učenik ili student)	13
(2.8) Utvrđena opća nesposobnost za rad od nadležnog jedinstvenog tijela vještačenja	10
(2.9) Izdržavanje kazne zatvora	2
<b>(3) Odjava s evidencije i nejavljanje</b>	<b>208</b>
(3.1) Odjava sa evidencije	208
<b>(4) Brisani zbog nepridržavanja zakonskih odredbi</b>	<b>1.836</b>
(4.10) Nije raspoloživ za rad	89
(4.11) Ne traži aktivno posao	1.736
(4.14) Obavljanje posla bez potvrde, ugovora, odnosno rješenja na temelju kojeg radi	2
(4.9) Odbio ili bez opravdanog razloga prekinuo obrazovanje sukladno procijenjenim	2
(4.12) Odbio zaposlenje koje odgovara procijenjenim psihofizičkim sposobnostima, a	1
(4.8) Odbio zaposlenje koje odgovara stručnoj spremi i radnom iskustvu do utvrđivanja	6
<b>(5) Ostali razlozi</b>	<b>177</b>
(5.1) Smrt	29
(5.10) Nema uvjeta za prijavu	27
(5.2) Preseljenje u inozemstvo	59
(5.3) Preseljenje s područja ureda za zapošljavanje	49
(5.6) Korekcija razloga brisanja iz evidencije na temelju usvojene žalbe o brisanju iz evidencije	11
(5.5) Promjena statusa - nezaposlena osoba prelazi u tražitelje zaposlenja	2
<b>Ukupno</b>	<b>8784</b>

## 2. ZAPOSŁJAVANJE S EVIDENCIJE ZAVODA

### 2.1. Prijavljena slobodna radna mjesta (potrebe za radnicima)<sup>2</sup>

Tijekom 2016. godine HZZ-u, Područnom uredu Virovitica prijavljeno je ukupno 3.072 slobodnih radna mjesta od strane poslodavaca, što je za 281 radno mjesto ili 8,4% manje u odnosu na prošlu godinu.

Prijavljene potrebe za radnicima u 2016. godini prema djelatnostima	Traženo
(A) POLJOPRIVREDA, ŠUMARSTVO I RIBARSTVO	207
(C) PRERAĐIVAČKA INDUSTRIJA	797
(D) OPSKRBA ELEKTRIČNOM ENERGIJOM, PLINOM, PAROM I KLIMATIZACIJA	10
OTPADOM TE DJELATNOSTI SANACIJE OKOLIŠA	29
(F) GRAĐEVINARSTVO	128
(G) TRGOVINA NA VELIKO I NA MALO; POPRAVAK MOTORNIH VOZILA I MOTOCIKALA	253
(H) PRIJEVOZ I SKLADIŠTENJE	23
(I) DJELATNOSTI PRUŽANJA SMJEŠTAJA TE PRIPREME I USLUŽIVANJA HRANE	164
(J) INFORMACIJE I KOMUNIKACIJE	64
(K) FINANCIJSKE DJELATNOSTI I DJELATNOSTI OSIGURANJA	23
(L) POSLOVANJE NEKRETNINAMA	1
(M) STRUČNE, ZNANSTVENE I TEHNIČKE DJELATNOSTI	79
(N) ADMINISTRATIVNE I POMOĆNE USLUŽNE DJELATNOSTI	20
(O) JAVNA UPRAVA I OBRANA; OBVEZNO SOCIJALNO OSIGURANJE	451
(P) OBRAZOVANJE	390
(Q) DJELATNOSTI ZDRAVSTVENE ZAŠTITE I SOCIJALNE SKRBI	366
(R) UMJETNOST, ZABAVA I REKREACIJA	28
(S) OSTALE USLUŽNE DJELATNOSTI	39
<b>Ukupno</b>	<b>3.072</b>

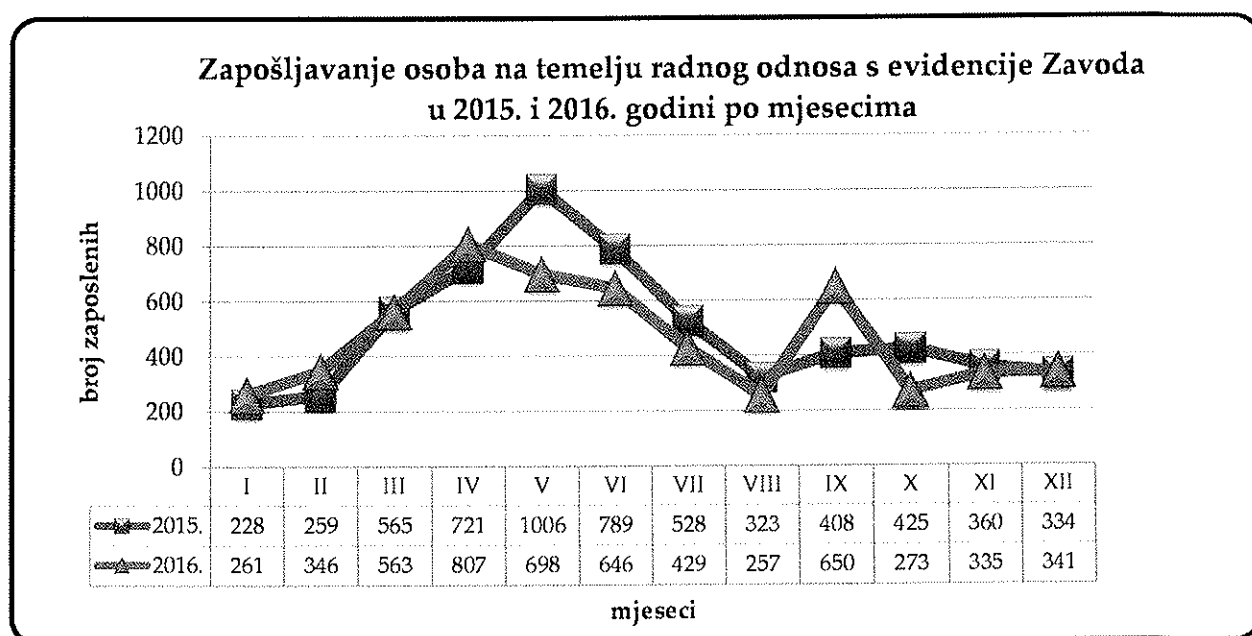
<sup>2</sup> Zakon o posredovanju pri zapošljavanju i pravima za vrijeme nezaposlenosti (NN 32/02) poslodavcima ukida zakonsku obvezu prijavljivanja potreba za radnicima

## 2.2. Zapošljavanje osoba s evidencije Zavoda

Zapošljavanje osoba iz evidencije Zavoda podrazumijeva da je osoba bila evidentirana kao nezaposlena, a temeljem prijave o zasnivanju radnog odnosa odnosno pismene ili usmene obavijesti same osobe, briše se iz evidencije s razlogom zaposlenja.

Tijekom dvanaest mjeseci 2016. godine temeljem radnog odnosa zaposleno je ukupno 5.606 osoba, što u odnosu na 2015. godinu predstavlja smanjenje od 340 osoba ili 5,7%.

### 2.2.1. Zapošljavanje osoba s evidencije Zavoda po mjesecima



Iz gore navedenog grafa i tablice možemo vidjeti zapošljavanja s evidencije Zavoda tijekom 2016. godine. Najviše osoba zaposlilo u travnju (807 osoba), a najmanje u siječnju (261 osoba).

## 2.2.2. Zapošljavanje osoba s evidencije Zavoda prema karakteru i vrsti posla

U slijedećoj tablici je pregled zaposlenih osoba s evidencije Zavoda u 2016. godini s obzirom na karakter i vrstu posla.

Opis	2015.	2016.	Indeks 2016./2015.
UKUPNO	5.946	5.606	94,3
<b>NA ODREĐENO VRIJEME</b>	<b>5.694</b>	<b>5.344</b>	<b>93,9</b>
sezonski	1.013	994	98,1
zamjena	25	26	104,0
veći opseg posla	1.418	1.321	93,2
ostalo	3.238	3.003	92,7
<b>NA NEODREĐENO VRIJEME</b>	<b>252</b>	<b>262</b>	<b>104,0</b>
novi poslovi	8	5	62,5
upražnjeni poslovi	15	14	93,3
ostalo	229	243	106,1

Od ukupno 5.606 zaposlenih osoba s evidencije zavoda, 5.344 osobe ili 95,3% zaposleno je na određeno vrijeme, a 262 osobe ili 4,7% zaposleno je na neodređeno vrijeme. Na sezonskim poslovima zaposlilo se 994 osoba ili 17,7% od ukupno zaposlenih, a zbog povećanog opsega posla zaposlila se 1.321 osoba ili 23,6%.

### 2.2.3. Zapošljavanje osoba s evidencije Zavoda po djelatnostima

DJELATNOST ZAPOSLENJA U 2016.	Broj Prijava
(A) POLJOPRIVREDA, ŠUMARSTVO I RIBARSTVO	715
(B) RUDARSTVO I VAĐENJE	6
(C) PRERAĐIVAČKA INDUSTRIJA	1.186
(D) OPSKRBA ELEKTRIČNOM ENERGIJOM, PLINOM, PAROM I KLIMATIZACIJA	13
(E) OPSKRBA VODOM; UKLANJANJE OTPADNIH VODA, GOSPODARENJE OTPADOM TE DJELATNOSTI SANACIJE OKOLIŠA	46
(F) GRAĐEVINARSTVO	482
(G) TRGOVINA NA VELIKO I NA MALO; POPRAVAK MOTORNIH VOZILA I MOTOCIKALA	616
(H) PRIJEVOZ I SKLADIŠTENJE	84
(I) DJELATNOSTI PRUŽANJA SMJEŠTAJA TE PRIPREME I USLUŽIVANJA HRANE	1.002
(J) INFORMACIJE I KOMUNIKACIJE	30
(K) FINANIJSKE DJELATNOSTI I DJELATNOSTI OSIGURANJA	21
(L) POSLOVANJE NEKRETNINAMA	10
(M) STRUČNE, ZNANSTVENE I TEHNIČKE DJELATNOSTI	147
(N) ADMINISTRATIVNE I POMOĆNE USLUŽNE DJELATNOSTI	400
(O) JAVNA UPRAVA I OBRANA; OBVEZNO SOCIJALNO OSIGURANJE	323
(P) OBRAZOVANJE	211
(Q) DJELATNOSTI ZDRAVSTVENE ZAŠTITE I SOCIJALNE SKRBI	184
(R) UMJETNOST, ZABAVA I REKREACIJA	52
(S) OSTALE USLUŽNE DJELATNOSTI	73
(T) DJELATNOSTI KUĆANSTAVA KAO POSLODAVACA; DJELATNOSTI KUĆANSTAVA KOJA PROIZVODE RAZLIČITU ROBU I OBAVLJAJU RAZLIČITE USLUGE ZA VLASTITE POTREBE	5
<b>Ukupno</b>	<b>5.606</b>

Prema djelatnostima u 2016. godini, najveći broj osoba zaposlio se u prerađivačkoj industriji (1.186 osobe ili 21,2%), djelatnosti pružanja smještaja te pripreme i usluživanja hrane (1002 osobe ili 17,9%) i poljoprivredi, šumarstvu i ribarstvu (715 osobe ili 12,8%).



## 2.2.4. Zapošljavanje osoba s evidencije Zavoda po Ispostavama<sup>3</sup>

Godina	UKUPNO	ISPOSTAVA			
		ORAOVICA	PITOMAČA	SLATINA	VIROVITI CA
2015.	5.946	749	570	1.998	2.629
2016.	5.606	714	619	1.636	2.637
Indeks 2016./2015.	94,3	95,3	108,6	81,9	100,3

Najviše je osoba zaposleno sa područja Ispostave Virovitica (47%) i Ispostave Slatina (29,2%). U usporedbi s prethodnom godinom, zapošljavanje s evidencije Zavoda povećalo se u Ispostavi Virovitica i Pitomači, dok je smanjeno u Ispostavi Orahovica i Slatina

## 2.2.5. Zapošljavanje osoba s evidencije Zavoda po gradovima i općinama Virovitičko-podravске županije

OPĆINA ILI GRAD	GODINA		Razlika broja zaposlenih	Indeks 2016./2015.
	2015.	2016.		
CRNAC	85	99	14	116,5
ČAČINCI	185	203	18	109,7
ČADAVICA	151	132	-19	87,4
GRADINA	234	222	-12	94,9
LUKAČ	277	249	-28	89,9
MIKLEUŠ	104	87	-17	83,7
NOVA BUKOVICA	137	122	-15	89,1
ORAOVICA	342	298	-44	87,1
PITOMAČA	570	620	50	108,8
SLATINA	1.226	1.000	-226	81,6
SOPJE	153	116	-37	75,8
SUHOPOLJE	378	376	-2	99,5
ŠPIŠIĆ BUKOVICA	234	280	46	119,7
VIROVITICA	1.502	1.508	6	100,4
VOĆIN	227	180	-47	79,3
ZDENCI	137	114	-23	83,2
Ostalo	4	0	-4	0,0
<b>UKUPNO</b>	<b>5.946</b>	<b>5.606</b>	<b>-340</b>	<b>94,3</b>

<sup>3</sup> Ispostava Virovitica obuhvaća područje Grada Virovitice i općina: Gradine, Lukača, Špišić Bukovice i Suhopolja  
Ispostava Slatina obuhvaća područje Grada Slatine i općina: Voćina, Sopja, Nove Bukovice, Mikleuša i Čadavice.  
Ispostava Orahovica obuhvaća područje Grada Orahovice i općina: Crnac, Čačinci i Zdenci  
Ispostava Pitomača obuhvaća područje općine Pitomača.

U 2016. godini u odnosu na prethodnu godinu zapošljavanje s evidencije Zavoda smanjeno je u većini općina i gradova Virovitičko-podravske županije.

### 2.3. Osnovne odrednice nezaposlenosti i zapošljavanja po zanimanjima u 2016. godini

Najtraženija zanimanja od strane poslodavaca	Zanimanja s najvećim brojem zapošljavanja	Zanimanja s najvećom frekvencijom nezaposlenosti
radnik u održavanju	prodavač	prodavač
konobar	kuhar	radnik u održavanju
poslužitelj linije za preradu voća i povrća	ekonomski službenik	čistačica
poljoprivredni radnik	konobar	ekonomski službenik
prodavač	poljoprivredni radnik	kuhar
radnik za pomoć u kući	čistačica	poljoprivredni radnik
administrativni službenik	administrativni službenik	komercijalni službenik
medicinska sestra	radnik u održavanju	zidar
kuhar	komercijalni službenik	transportni radnik
diplomirani ekonomist	pomoćni kuhar	konobar
viša medicinska sestra	elektrotehničar	administrativni službenik
ekonomski službenik	frizer	poslužitelj linije za preradu voća i povrća
stolar	hotelijersko-turistički službenik	pomoćni zidar

Kao i prethodnih godina, postoji određen broj zanimanja koja su frekventna u skupini nezaposlenih, tako i u skupinama najtraženijih zanimanja i zanimanja koja se najviše zapošljavaju ( prodavač, kuhar, konobar, radnik u održavanju , ekonomski službenik, administrativni službenik i sl.)

#### 2.4. Analiza anketnog upitnika sezonskih radnika u 2016. godini

Hrvatski zavod za zapošljavanje, Područni ured Virovitica, kao i svake godine, posreduje pri zapošljavanju sezonskih radnika u ugostiteljstvu i turizmu na Jadranu. Prema izvješćima o zasnivanju radnog odnosa (ugovor o radu, M1, HZMO lista), u turističkoj sezoni 2016. na Jadranu zaposleno je 774 osoba. U odnosu na prošlu godinu (2015.) zabilježen je porast osoba zaposlenih u ugostiteljstvu i turizmu na moru za 68 osoba ili 9,6%.

Hrvatski zavod za zapošljavanje, Područni ured Virovitica, nakon povratka radnika u evidenciju zavoda proveo je anketiranje sezonskih radnika kako bi dobio povratne informacije o zadovoljstvu radnika.

Ukupno je prikupljeno 402 anketa.

Gledano po ispostavama, s područja Ispostave Orahovica prikupljeno je 40 ili 10% anketa, s područja Ispostave Pitomača 31 ili 8% anketa, s područja Ispostave Slatina 138 ili osoba 34%, i s područja Ispostave Virovitica 193 osobe ili 48% anketa

Prema anketama većina sezonskih radnika se zaposlila u mjesecu lipnju (36% osoba). Slijedi zapošljavanje u mjesecu svibnju (31%), zatim u mjesecu travnju (12%).

Najveći broj sezonskih radnika zaposlio se u malim ugostiteljskim obrtima/poduzećima 62%, dok se u hotelskim poduzećima zaposlilo 38% osoba.

Najbolja suradnja ostvarena je s poduzećima:

- Solaris d.d. iz Šibenika
- Jadranka hoteli d.o.o. iz Malog Lošinja
- Istraturist d.d. iz Umaga
- Laguna Novigrad d.d. iz Novigrada

Gledano po zanimanjima, najveći broj radnika, njih 34% zaposleno je poslovima kuhara, pomoćnog kuhara te na poslovima kuhinjskog radnika. Slijede konobari, pomoćni konobari serviri i šankeri sa 27%, zatim sobarice (10%), čistačice (9%) te prodavači 6%.

Kako bi dobili saznanja o uvjetima rada sezonskih radnika, radnici su imali priliku dati ocjenu od 1 do 5 za pojedine uvjete.

Sa najvišom ocjenom od 4.5 radnici su ocijenili stečeno iskustvo kojega su dobili na sezonskom radu na moru.

Zadovoljstvo odnosom poslodavca ocijenili su ocjenom 4.1, radno vrijeme kod poslodavca ocijenjeno je sa 3.9, a isplaćena plaća dobila je prosječnu ocjenu 3.8.

## 2.5. Stopa zapošljavanja

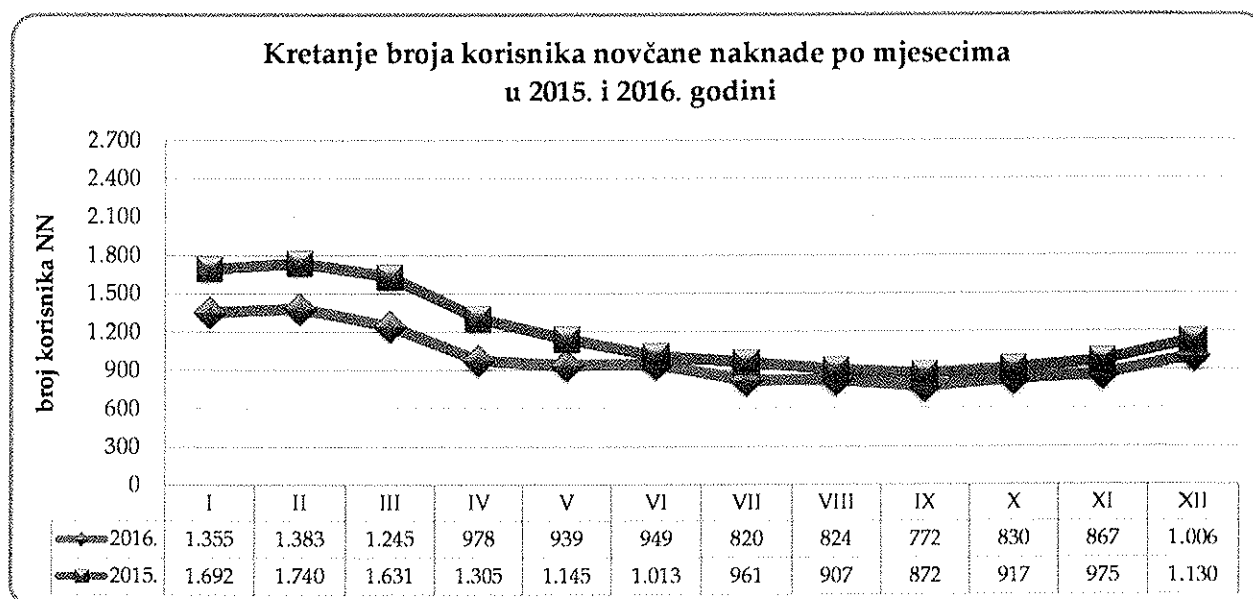
Stopom zapošljavanja iskazuje se postotni udio osoba zaposlenih iz evidencija Zavoda za zapošljavanje u ukupnim evidentiranim pokazateljima nezaposlenosti, a koje čine nezaposleni početkom godine i novoprijavljeni tijekom godine.

STOPA ZAPOSŁJAVANJA				
Godina	Nezaposleni početkom godine	Zaposleni s evidencije	Novoprijavljeni tijekom godine	Godišnja stopa zapošljavanja
2012.	9.896	5.545	9.121	29,2
2013.	10.887	5.826	8.835	29,5
2014.	10.937	5.283	8.288	27,5
2015.	9.492	5.946	8.883	32,4
2016.	9.098	5.606	8.784	31,3

Stopa zapošljavanja u 2016. godini iznosi 31,3%, što je za 1,1 postotnih bodova manje nego prošle godine.

## 3. MATERIJALNO-PRAVNA ZAŠTITA

Tijekom 2016. godine novčanu naknadu prosječno je koristilo 997 nezaposlenih osoba, što je smanjenje za 16,3% ili 194 osoba u odnosu na 2015. godinu.



Udio korisnika novčane naknade u ukupnom broju nezaposlenih osoba u 2016. godini iznosi 12,2% što je za 0,7 postotna boda manje nego u 2015. godini.

usluživanja hrane (1002 osoba ili 17,9%) i poljoprivredi, šumarstvu i ribarstvu (715 osoba ili 12,8%).

10. Stopa zapošljavanja u 2016. godini iznosi 31,3%, što je za 1,1 postotnih bodova manje nego u 2015. godini.
11. Tijekom 2016. godine novčanu naknadu prosječno je koristilo 997 nezaposlenih osoba, što je smanjenje u odnosu na 2015. godinu za 16,3% ili 194 osobe.

Predstojnica Područnog ureda Virovitica:

Lahorka Weiss





# HRVATSKI ZAVOD ZA ZAPOSŁJAVANJE PODRUČNI URED VIROVITICA

P.P.69, A. Mihanovića 40, 33 000 Virovitica Telefon: 033/ 721 256 • Fax:033/721 401

OIB: 91547293790 • E-mail: hzz.virovitica@hzz.hr • URL: [http:// www.hzz.hr](http://www.hzz.hr)

REPUBLIKA HRVATSKA  
VIROVITIČKO-PODRAVSKA ŽUPANIJA  
2189/1

KLASA: 032-03/16-01/13

Ur. broj: 2189-26-08/5-17-2

Virovitica, 12. lipnja 2017. godine

PRIMLJENO	14.06.2017.	
KLASA	ORG JED	
UR BROJ	PRIL	VRIJ

VIROVITIČKO PODRAVSKA ŽUPANIJA  
TRG LJUDEVITA PATAČIĆA 1  
33 000 VIROVITICA

**Predmet: Dostava izvješća o stanju nezaposlenosti i zapošljavanja na području Virovitičko – podravske županije za 2016. godinu**  
- dostavlja se

Poštovani,

Sukladno Programu rada županijske skupštine za 2017. godinu, dostavljamo Vam Informaciju o nezaposlenosti i zapošljavanju na području Virovitičko podravske županije za 2016. godinu.

Naziv materijala:

**Informacija o nezaposlenosti i zapošljavanju na području Virovitičko podravske županije u 2016. godini.**

Nositelj izrade:

Hrvatski zavod za zapošljavanje, Područni ured Virovitica

S poštovanjem,

V.D. PREDSTOJNICA:

Lahorka Weiss  
  
