



**VIROVITIČKO-PODRAVSKA ŽUPANIJA**



**ŽUPANIJSKA UPRAVA ZA CESTE  
UPRAVNO VIJEĆE**

KLASA: 400-01/17-01/03  
URBROJ: 2189-63-02/1-17-01  
Virovitica, 27.02.2017.

**IZVJEŠĆE O RADU I  
GODIŠNJI IZVJEŠTAJ O IZVRŠENJU  
FINANCIJSKOG PLANA  
ŽUPANIJSKE UPRAVE ZA CESTE  
ZA 2016. GODINU**

**Virovitica, veljača 2017. godine**

# 1. OSNOVNI PODACI O ŽUPANIJSKOJ UPRAVI ZA CESTE VIROVITIČKO- PODRAVSKE ŽUPANIJE

## 1.1. Zakonska regulativa

Zakoni i propisi koji normativno uređuju područje i djelokrug rada Županijske uprave za ceste su:

- Zakon o cestama («NN» br. 84/11, 22/13, 54/13, 148/13, 92/14)
- Odluka o razvrstavanju javnih cesta u državne ceste, županijske ceste i lokalne ceste («NN» br. 122/08. i 13/09, 104/09, 123/09, 17/10, 44/12, 66/13, 94/14, 66/15, 96/16.)
- Pravilnik o održavanju cesta («NN» br. 90/14)
- Pravilnik o izmjenama i dopunama pravilnika o rasporedu sredstava za financiranje građenja i održavanja javnih cesta Županijskim upravama za ceste u 2016. godini («NN» br. 92/16.)
- Pravilnik o rasporedu sredstava za financiranje građenja i održavanja javnih cesta Županijskim upravama za ceste u 2016. godini («NN» br. 48/16.)
- Pravilnik o prijenosu javnih i nerazvrstanih cesta (NN 86/12)
- Pravilnik o korištenju cestovnog zemljišta i obavljanju pratećih djelatnosti («NN» br. 119/07, 39/11, 78/14.)
- Pravilnik o uvjetima za projektiranje i izgradnju priključaka i prilaza na javnu cestu («NN» br. 73/98, 95/14.)
- Pravilnik o vrsti i sadržaju projekata za javnu cestu («NN» br. 53/02.)
- Pravilnik o prometnim znakovima, signalizaciji i opremi na cestama («NN» br. 33/05, 64/05., 155/05 i 14/11.)
- Pravilnik o osnovnim uvjetima kojima javne ceste izvan naselja i njihovi elementi moraju udovoljavati sa stajališta sigurnosti prometa (NN 110/01)
- Odluka o cestama na području velikih gradova koje prestaju biti razvrstane u javne ceste (NN 44/12)
- Zakon o ustanovama («NN» br. 76/93, 29/97, 47/99. i 35/08.)
- Zakon o javnoj nabavi («NN» br. 90/11, 83/13, 143/13, 120/16.)
- Zakon o sigurnosti prometa na cestama («NN» br. 67/08, 48/10, 74/11, 80/13, 92/14, 64/15.)

## 1.2. Djelatnost Županijske uprave za ceste

Prema Zakonu o cestama, Odluci o osnivanju i Statutu, Županijska uprava za ceste obavlja poslove održavanja, građenja, rekonstruiranja i upravljanja županijskih i lokalnih cesta

### ***Održavanje javnih cesta:***

- planiranje održavanja i mjera zaštite cesta i prometa na njima,
- redovno i izvanredno održavanje cesta,
- ustupanje radova redovnog i izvanrednog održavanja cesta,
- stručni nadzor i kontrola kakvoće ugrađenih materijala i izvedenih radova održavanja cesta,
- osiguranje uklanjanja oštećenih i napuštenih vozila i drugih stvari s ceste,
- ophodnja.

### ***Građenje i rekonstruiranja javnih cesta:***

- građevinsko i drugo projektiranje s istražnim radovima,
- projektiranje opreme, pratećih objekata, prometne signalizacije i drugo projektiranje
- stručna ocjena studija i projekata
- otkup zemljišta i objekata,
- izmještanje komunalne i druge infrastrukture,
- ustupanje radova građenja,
- organizacija stručnog nadzora i kontrole ugrađenih materijala i izvedenih radova,
- organizacija tehničkog pregleda i primopredaja ceste te dijelova ceste i objekata na korištenje i održavanje.

### ***Ostali poslovi upravljanja javnih cesta:***

- vođenje podataka o javnim cestama,
- informatizacija sustava javnih cesta,
- obavještanje javnosti o stanju prohodnosti cesta, izvanrednim događanjima i o meteorološkim uvjetima značajnim za sigurno odvijanje prometa,
- priprema podloga za pripremu i dodjelu koncesija,
- odlučivanje o korištenju cestovnog zemljišta i obavljanju pratećih djelatnosti na javnim cestama,
- izrada izvješća, elaborate, ekspertiza i sličnih materijala.
- projektiranje te ishodenje lokacijske dozvole, građevinske dozvole i uporabne dozvole za županijske i lokalne ceste.

## **1.3. Osnivanje i registracija Županijske uprave za ceste**

Temeljem Zakona o javnim cestama («NN» 100/96.) iz javnog poduzeća «Hrvatske ceste» su izdvojeni, kao samostalni subjekti, Hrvatska uprava za ceste, županijske uprave za ceste i društva kapitala. Kasnijom izmjenom zakona iz 2001.g., Hrvatska uprava za ceste preoblikovana je u dva trgovačka društva, Hrvatske ceste d.o.o. i Hrvatske autoceste d.o.o.

Županijska uprava za ceste je javna ustanova koja obavlja djelatnost upravljanja, građenja i održavanja županijskih i lokalnih cesta.

Osnivač Uprave za ceste je Virovitičko-podravska županija temeljem Odluke o osnivanju Uprave za ceste od 27. veljače 1997.g. i Odluke o izmjenama i dopunama Odluke o osnivanju Uprave za ceste od 27. ožujka 1997.g., sukladno Zakonu o javnim cestama («NN» 100/96.).

Temeljem Zakona o javnim cestama («NN» 180/04.) Uprave za ceste mijenjaju naziv u Županijske uprave za ceste i dobivaju Upravno vijeće. Osnivač Županijske uprave za ceste je Virovitičko-podravska županija temeljem Odluke o osnivanju Županijske uprave za ceste Virovitičko-podravske županije, Klasa: 340-01/05-01/04, Urbroj: 2189/1-01-05-2 od 01. veljače 2005.g. koja je Odluka zamijenila Odluke o osnivanju od 27.02. i 27.03.1997.g.

Županijska uprava za ceste Virovitičko-podravske županije, Virovitica, Matije Gupca 53., registrirana je kod Trgovačkog društva u Bjelovaru 27.06.2005. rješenjem broj Tt-05/473-6 MBS:010033614.

#### **1.4. Sistem upravljanja i rukovođenje**

Županijskom upravom za ceste upravlja Ravnatelj. Ravnatelj organizira, vodi rad i poslovanje Županijske uprave, predstavlja i zastupa Županijsku upravu sukladno odredbama Zakona o cestama, Odluke o osnivanju i Statutu županijske uprave za ceste.

Dužnost ravnatelja obnaša Željko Tomljanović, dipl.inž.grad. do 31.12.2014. godine, a nakon njega je za v.d. Ravnatelja imenovan Bruno Perkec, dipl.ing.prom., rješenjem od 18.12.2014. godine. Rješenjem od 28.01.2016. godine, a nakon provedenog natječaja Bruno Perkec, dipl.ing.prom. je imenovan za Ravnatelja Županijske uprave za ceste na mandat od četiri godine od strane Upravnog vijeća Županijske uprave za ceste.

U Županijskoj upravi osnovano je Upravno vijeće, koje donosi godišnji plan građenja i održavanja županijskih i lokalnih cesta sa financijskim planom, nadzire rad ravnatelja i stručnih službi, predlaže osnivaču promjenu djelatnosti te obavlja i druge poslove određene Zakonom i aktima Uprave. Godišnje izvješće o radu Županijske uprave za ceste sa godišnjim izvještajem o izvršenju financijskog plana Upravno vijeće podnosi Skupštini Županije.

Mandat ravnatelja i članova Upravnog vijeća je četiri godine.

Rješenjem Skupštine Virovitičko-podravske županije imenovano je Upravno vijeće kojeg čine:

1. Marijo Klement – predsjednik
2. Ivan Grgić – član
3. Đuro Bukvić – član
4. Marijan Brlek – član
5. Tomislav Petrušić – član
6. Darko Žužak – član
7. Ana-Marija Petin-član predstavnik radnika ŽUC-a, a uslijed promjene radnog mjesta navedene osobe čime je spriječena obavljati navedenu funkciju je člana 17.11.2016. za predstavnika radnika ŽUC-a je u Upravno vijeće ŽUC-a od strane radnika izabran Davor Dundović kao član.

#### **1.1. Financiranje Županijske uprave za ceste**

Sredstva za rad i poslovanje Županijska uprava stječe:

- godišnjom naknadom za uporabu javnih cesta što se plaća pri registraciji motornih i priključnih vozila,
- naknadom za izvanredni prijevoz,
- naknadom za prekomjernu upotrebu ceste,
- naknadom za korištenje cestovnog zemljišta,
- naknadom za obavljanje pratećih djelatnosti,
- sredstvima županijskog i državnog proračuna za izvršenje programa,
- naknadom za financiranje građenja i održavanja javnih cesta,
- zajmovima financijskih institucija radi izvršenja programa.
- ostalim izvorima

## **2. STANJE IMOVINE**

Nefinancijska imovina sa 31.12.2016. godine u u ukupnoj imovini Županijske uprave za ceste sudjeluje sa 99,87% a odnosi se na proizvedenu dugotrajnu imovinu. Proizvedena dugotrajna imovina (osnovna sredstva) sastoji se od građevinskih objekata, postrojenja i opreme, građevinskih objekata u pripremi odnosno projekata i nematerijalne imovine.

Financijska imovina u ukupnoj aktivni sudjeluje sa 0,13% a odnosi se na novac u banci, novac u blagajni, potraživanja za prihode poslovanja, ostala potraživanja kao i potraživanja za više plaćene poreze.

Knjigovodstvena otpisanost dugotrajne imovine na kraju 2016. godine je 46,38%. Pri tome građevinski objekti su otpisani 46,39%, postrojenja i oprema 76,75% a nematerijalna proizvedena imovina 94,60 %

**PREGLED STRUKTURA UKUPNE IMOVINE  
(SADAŠNJA VRIJEDNOST) U 2015./2016. GODINI**

| R.b.       | OPIS   | 2015                 |              | 2016                 |              | Indeks<br>16/15 |
|------------|--|----------------------|--------------|----------------------|--------------|-----------------|
|            |  | IZNOS                | %            | IZNOS                | %            |                 |
| <b>I</b>   | <b>DUGOTRAJNA IMOVINA<br/>(osnovna sredstva)</b> | <b>2.973.121.094</b> | <b>99,85</b> | <b>2.765.294.654</b> | <b>99,87</b> | <b>0,93</b>     |
| 1.         | Građevinski objekti                              | 2.970.980.056        | 99,78        | 2.763.150.165        | 99,80        | 0,93            |
| 2.         | Postrojenja i oprema                             | 528.563              | 0,02         | 426.024              | 0,02         | 0,81            |
| 3.         | Nematerijalna proizvedena imovina                | 38.221               | 0,00         | 79.836               | 0,00         | 2,09            |
| 4.         | Građevin. objekti u pripremi-projekti            | 1.574.254            | 0,05         | 1.638.629            | 0,06         | 1,04            |
| <b>II</b>  | <b>FINANCIJSKA IMOVINA<br/>(obrtna sredstva)</b> | <b>4.489.084</b>     | <b>0,15</b>  | <b>3.513.153</b>     | <b>0,13</b>  | <b>0,78</b>     |
| 5.         | Novac u banci (žiro-račun)                       | 4.427.114            | 0,15         | 3.397.408            | 0,12         | 0,77            |
| 6.         | Novac u blagajni                                 | 925                  | 0,00         | 2.260                | 0,00         | 2,44            |
| 7.         | Potraživanje za više plaćene poreze              | 34.986               | 0,00         | 654                  | 0,00         | 0,02            |
| 8.         | Ostala potraživanja                              | 0                    | 0,00         | 1.163                | 0,00         | #DIV/0!         |
| 9.         | Potraživanja za prihode poslovanja               | 5.958                | 0,00         | 111.667              | 0,00         | 18,74           |
| 10         | Naknade od financijske imovine                   | 20.101               | 0,00         | 0                    | 0,00         | 0,00            |
| <b>III</b> | <b>UKUPNA IMOVINA</b>                            | <b>2.977.610.178</b> | <b>100,0</b> | <b>2.768.807.807</b> | <b>100,0</b> | <b>0,93</b>     |

**NABAVNA I SADAŠNJA VRIJEDNOST OSNOVNIH SREDSTAVA I  
STOPA OTPISANOSTI U 2016. GODINI**

| OPIS   | Nabavna vrijednost      | Ispravak vrijednosti    | Sadašnja vrijednost     | Stopa otpisanosti |
|--|-------------------------|-------------------------|-------------------------|-------------------|
| <b>Građevinski objekti</b>                                   | <b>5.154.167.115,29</b> | <b>2.391.016.950,71</b> | <b>2.763.150.164,58</b> | <b>46,39</b>      |
| - Poslovni   | 1.468.234,56            | 321.106,38              | 1.147.128,18            | 21,87             |
| - Ceste i mostovi  | 5.152.698.880,73        | 2.390.695.844,33        | 2.762.003.036,40        | 46,40             |
| <b>Postrojenja i oprema</b>                                  | <b>1.832.258,52</b>     | <b>1.406.234,08</b>     | <b>426.024,44</b>       | <b>76,75</b>      |
| - Računala i računalna oprema                                | 350.668,50              | 85.945,03               | 264.723,47              | 24,51             |
| - Uredska oprema i namještaj                                 | 164.372,76              | 135.073,17              | 29.299,59               | 82,17             |
| - Ostala oprema  | 44.848,87               | 36.345,26               | 8.503,61                | 81,04             |
| - Pribor i aparati   | 10.326,18               | 2.307,18                | 8.019,00                | 22,34             |
| - Komunikacijska oprema                                      | 39.674,96               | 35.564,26               | 4.110,70                | 89,64             |
| - Oprema za grijanje i hlađenje                              | 74.718,76               | 68.389,18               | 6.329,58                | 91,53             |
| - Precizni i optički instrumenti                             | 84.549,28               | 72.426,72               | 12.122,56               | 85,66             |
| - Mjerni i kontrolni uređaji                                 | 111.692,91              | 111.286,91              | 406,00                  | 99,64             |
| - Ostali instrumenti i uređaji                               | 49.937,12               | 75.373,68               | -25.436,56              | 150,94            |
| - Automobili   | 865.352,34              | 759.171,90              | 106.180,44              | 87,73             |
| - Djela likovnih umjetnika                                   | 2.100,00                | 0,00                    | 2.100,00                | 0,00              |
| - Ostala oprema  | 34.016,84               | 24.350,79               | 9.666,05                | 71,58             |
| <b>Nematerijalna proizvodna imovina (računalni programi)</b> | <b>1.479.212,03</b>     | <b>1.399.375,58</b>     | <b>79.836,45</b>        | <b>94,60</b>      |
| <b>Građevinski objekti u pripremi-projekti</b>               | <b>1.638.629,02</b>     | <b>0,00</b>             | <b>1.638.629,02</b>     | <b>0,00</b>       |
| <b>Dugotrajna imovina (osnovna sredstva)</b>                 | <b>5.159.117.214,86</b> | <b>2.393.822.560,37</b> | <b>2.765.294.654,49</b> | <b>46,40</b>      |

### 3. STANJE ŽUPANIJSKIH I LOKALNIH CESTA

Sukladno članku 83. Zakona o cestama, Županijska uprava za ceste upravlja, gradi, rekonstruira i održava županijske i lokalne ceste na području Virovitičko-podravске županije.

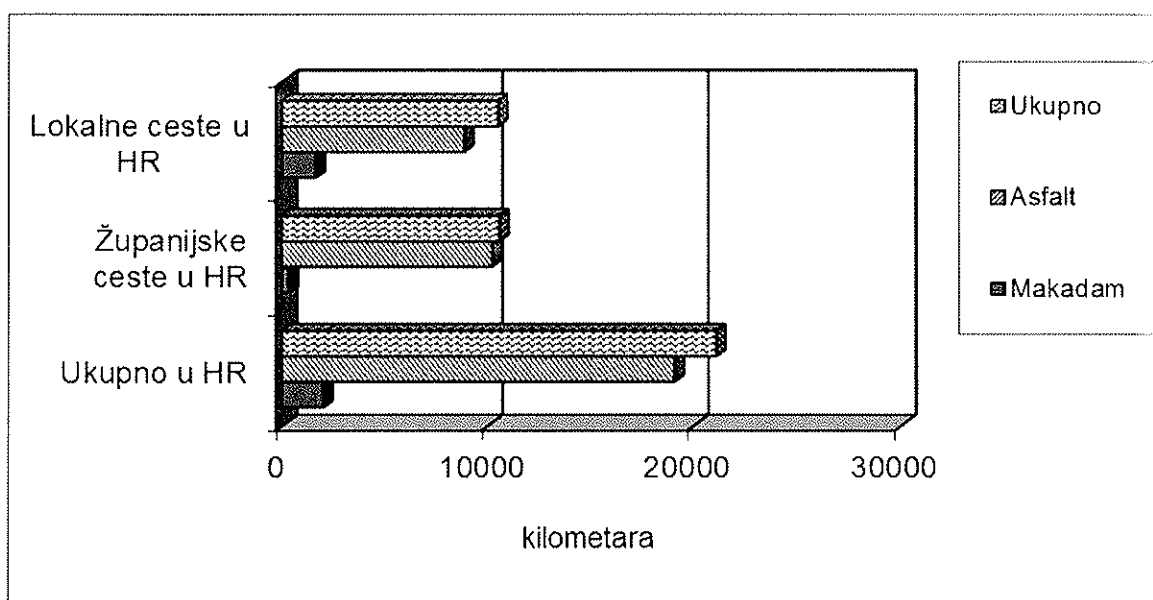
U tom smislu Uprava prati stanje, vodi potrebne evidencije o stanju pojedinih elemenata cesta, planira i ugovara radove na održavanju, modernizaciji i izgradnji županijskih i lokalnih cesta na području Županije.

#### 3.1. Mreža županijskih i lokalnih cesta u odnosu na ukupnu mrežu županijskih i lokalnih cesta u RH

| OPIS             | DULJINA KOLNIKA ( KM ) |               |                   |               | UKUPNO (KM) |               |
|------------------|------------------------|---------------|-------------------|---------------|-------------|---------------|
|                  | Asfaltirani kolnik     |               | Makadamski kolnik |               | HR          | VPŽ           |
|                  | HR                     | VPŽ           | HR                | VPŽ           |             |               |
| Županijske ceste | 10248                  | <i>345,81</i> | 356               | <i>16,34</i>  | 10604       | <i>362,15</i> |
| Lokalne ceste    | 8877                   | <i>217,26</i> | 1658              | <i>104,40</i> | 10535       | <i>321,66</i> |
| UKUPNO:          | 19125                  | <i>563,07</i> | 2014              | <i>120,74</i> | 21139       | <i>683,81</i> |

HR - ukupno u RH (sve županije)

VPŽ- Virovitičko-podravска županija



Na temelju provedenog natječaja radovi na održavanju su povjereni poduzeću "CESTE" d.d. iz Bjelovara i poduzeću "CESTING" d.o.o. iz Osijeka.

Navedena poduzeća održavaju ceste preko svojih cestarija sa sjedištem u Viroviti, Slatini i Orahovici.

Cestarija Virovitica djeluje na području općina: Pitomača, Špišić Bukovica, Virovitica, Gradina i Suhopolje i ima na održavanju ukupno 284,03 km cesta ili 41,53 % ukupne mreže cesta.

Cestarija Slatina djeluje na području općina: Slatina, Sopje, Voćin, Nova Bukovica, Čadavica i Mikleuš i ima na održavanju 214,50 km cesta ili 31,36 % ukupne mreže cesta.

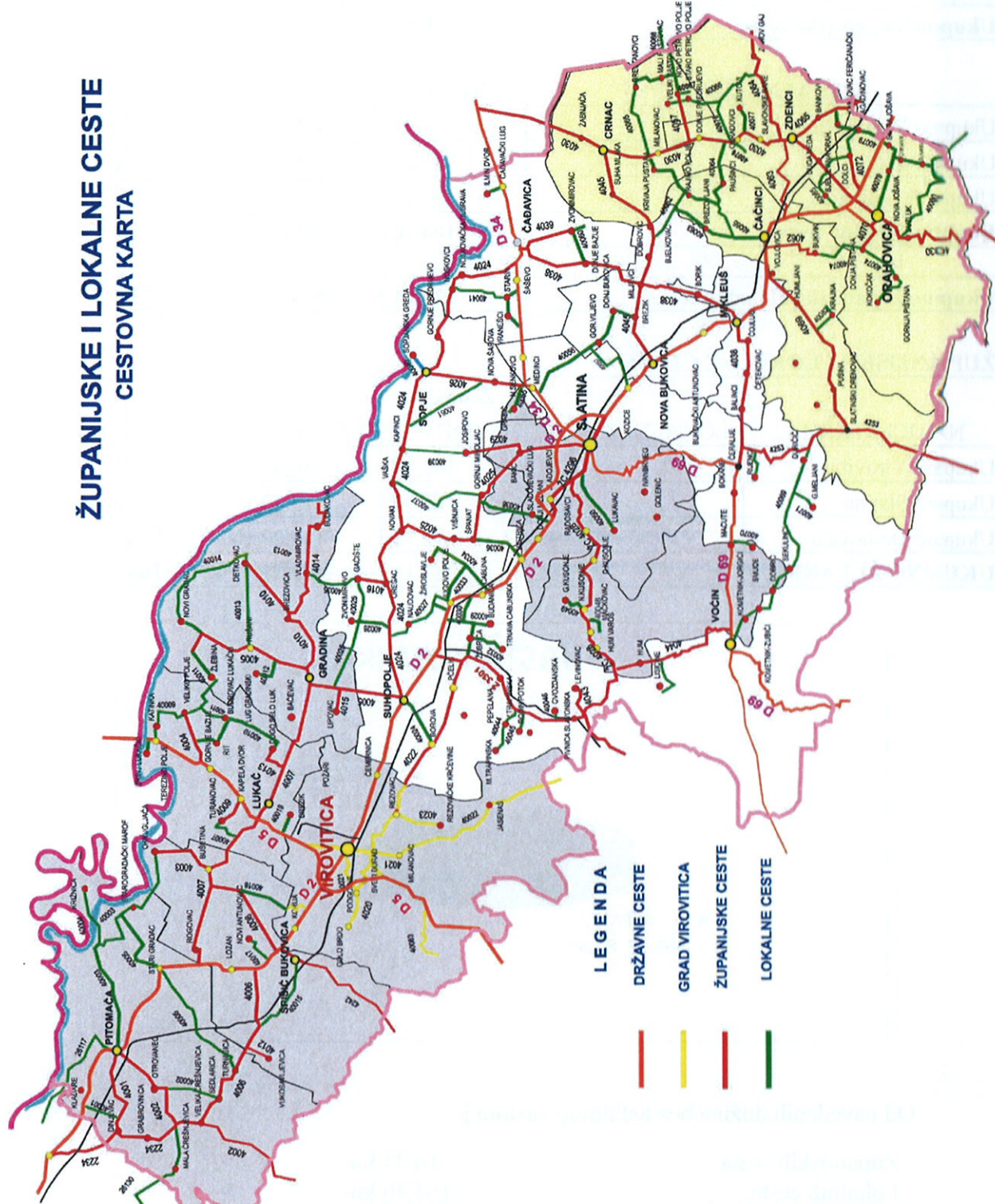
Cestarija Orahovica djeluje na području općina: Čaćinci, Crnac, Orahovica i Zderci i ima na održavanju 185,28 km cesta ili 27,09 % ukupne mreže cesta.



### 3.2. Mreža županijskih i lokalnih cesta na području VPŽ

Odlukom o razvrstavanju javnih cesta u državne, županijske i lokalne ceste ("NN" br. 122/08, 13/09, 17/10, 44/12, 66/13, 94/14, 66/15, 96/16.) Uprava za ceste Virovitičko-podravske županije ima u nadležnosti:

|                     |           |
|---------------------|-----------|
| - Županijskih cesta | 362,15 km |
| - Lokalnih cesta    | 321,66 km |
| Ukupno:             | 683,81 km |



### 3.2.1. STANJE PREMA VRSTI KOLNIKA

Prema vrsti kolnika županijske i lokalne ceste

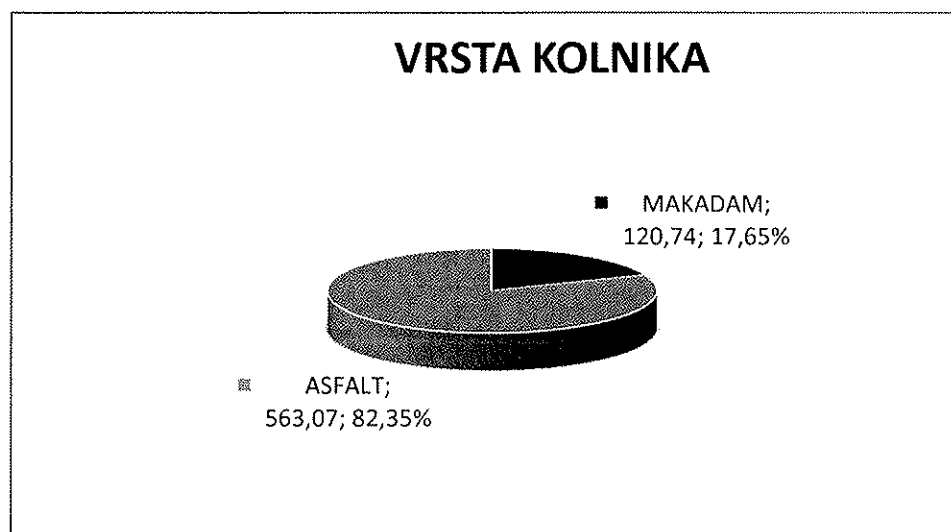
| ŽUPANIJSKE CESTE               | Makadam      | Asfalt        | Ukupno        |
|--------------------------------|--------------|---------------|---------------|
| Ukupno Virovitica              | 7,48         | 135,41        | 142,89        |
| Ukupno Slatina                 | 0            | 126,90        | 126,90        |
| Ukupno Orahovica               | 8,86         | 83,50         | 92,36         |
| <b>Ukupno županijske ceste</b> | <b>16,34</b> | <b>345,81</b> | <b>362,15</b> |

| LOKALNE CESTE               | Makadam       | Asfalt        | Ukupno        |
|-----------------------------|---------------|---------------|---------------|
| Ukupno Virovitica           | 30,91         | 110,23        | 141,14        |
| Ukupno Slatina              | 39,11         | 48,48         | 87,59         |
| Ukupno Orahovica            | 34,38         | 58,55         | 92,93         |
| <b>Ukupno lokalne ceste</b> | <b>104,40</b> | <b>217,26</b> | <b>321,66</b> |

|  |               |               |               |
|--|---------------|---------------|---------------|
| <b>Ukupno županijske i lokalne ceste</b> | <b>120,74</b> | <b>563,07</b> | <b>683,81</b> |
|--|---------------|---------------|---------------|

#### ŽUPANIJSKE I LOKALNE CESTE

| NADCESTARIJA           | LOKALNE CESTE | ŽUPAN. CESTE  | UKUPNO        | %          |
|------------------------|---------------|---------------|---------------|------------|
| Ukupno Virovitica      | 141,14        | 142,89        | 284,03        | 41,53      |
| Ukupno Slatina         | 87,59         | 126,90        | 214,49        | 31,37      |
| Ukupno Orahovica       | 92,93         | 92,36         | 185,29        | 27,10      |
| <b>UKUPNO ŽUPANIJA</b> | <b>321,66</b> | <b>362,15</b> | <b>683,81</b> | <b>100</b> |



Od navedenih dužina bez asfaltnog zastora je:

|                     |                  |
|---------------------|------------------|
| - Županijskih cesta | 16,34 km         |
| - Lokalnih cesta    | 104,40 km        |
| <b>Ukupno:</b>      | <b>120,74 km</b> |



Izraženo u postocima, **bez asfaltnog kolnika** je:

|           |   |
|-----------|---|
| ○ 17,66 % | <b>županijskih i lokalnih</b> cesta od ukupne dužine županijskih i lokalnih cesta |
| ○ 2,39 %  | <b>županijskih</b> cesta od ukupne dužine županijskih i lokalnih cesta ili        |
| 4,51 %    | od ukupne dužine županijskih cesta  |
| ○ 15,27 % | <b>lokalnih</b> cesta od ukupne dužine županijskih i lokalnih cesta ili           |
| 32,46 %   | od ukupne dužine lokalnih cesta   |

### 3.2.2. OCJENA STANJA KOLNIKA

Ocjenjivanje stanja cestovne mreže u Republici Hrvatskoj vrše i obavljaju subjekti koji cestama upravljaju, Hrvatske ceste d.o.o., Hrvatske autoceste d.o.o. i ŽUC-ovi. Jedna od metoda ocjenjivanja je da se stanje ceste ocjenjuje kategorijom oštećenja od 0 do 5, a kategorija znači slijedeće:

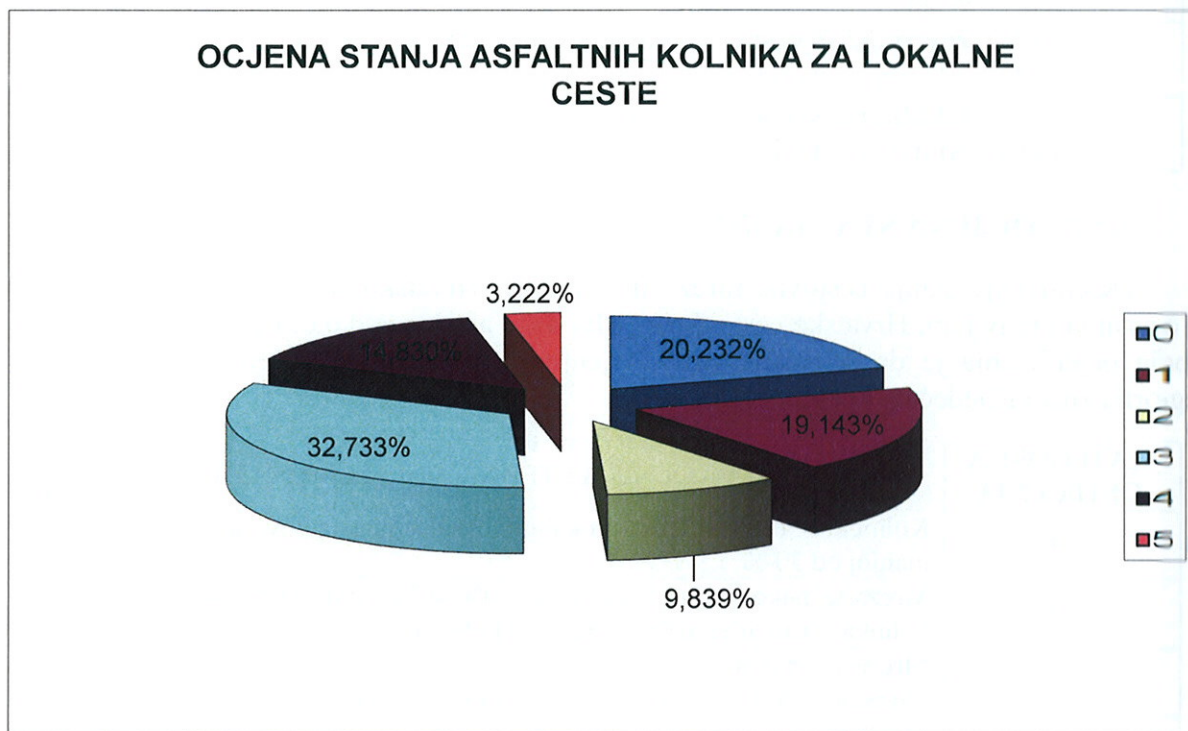
| KATEGORIJA OŠTEĆENJA | OPIS STANJA KOLNIKA I TEHNIČKIH ELEMENATA   | OCJENA STANJA |
|----------------------|---|---------------|
| 0                    | Kolnici bez oštećenja ili sa lokalnim oštećenjima na površini manjoj od 30 %  | izvršno       |
| 1                    | Mrežaste pukotine na kolniku od 30%-40% ukupne površine kolnika, zatim ulegnuća i neravnost kolnika   | vrlo dobro    |
| 2                    | Mrežaste pukotine na kolniku od 40%-50% od ukupne površine kolnika, zatim ulegnuća i neravnost kolnika  | dobro         |
| 3                    | Mrežaste pukotine na kolniku od 50%-70% od ukupne površine, sa izraženim većim napuklinama, i mjestimičnim udarnim rupama, zatim ulegnuća i neravnine                               | prihvatljivo  |
| 4                    | Mrežaste pukotine na kolniku 70%-80% od ukupne površine sa većim površinama razorenog kolovoznog zastora, zatim veća ulegnuća i denivelacije kolnika                                | uporabljivo   |
| 5                    | Mrežaste pukotine na kolniku preko 80% ukupne površine sa potpunim uništenjem kolovoznog zastora na cijeloj širini kolnika, prema propisima ovakovi kolnici smatraju se neprohodnim | loše          |

Ocjenjivanje se vrši godišnje. Prvo ocjenjivanje je izvršeno 1998. godine, a posljednje 2016. godine.

### ŽUPANIJSKE CESTE



## LOKALNE CESTE



### MREŽA CESTA-ASFALTNI KOLNIK

| OCJENA |        | 0     | 1      | 2     | 3      | 4     | 5     |
|--------|--------|-------|--------|-------|--------|-------|-------|
| ŽC     | 345,81 | 47,65 | 128,72 | 74,34 | 67,88  | 23,22 | 4,00  |
| LC     | 217,26 | 43,96 | 41,59  | 21,37 | 71,12  | 32,22 | 7,00  |
| UKUPNO | 563,07 | 91,61 | 170,31 | 95,71 | 139,00 | 55,44 | 11,00 |

### 3.3. Željezničko-cestovni prijelazi

Sveukupno na županijskim i lokalnim cestama Virovitičko-podravске županije ima ukupno 24 željezničko-cestovna prijelaza. Svi željezničko-cestovni prijelazi su osigurani (zaštićeni) sukladno važećoj zakonskoj regulativi.

Na županijskim cestama ima 12 željezničko-cestovna prijelaza, od čega su 11 osigurana polubranicama ili branicima, a 1 prometnom signalizacijom i trokutom preglednosti.

Na lokalnim cestama ima 12 željezničko-cestovna prijelaza, od čega su 5 osigurana polubranicama ili branicima, a ostalih 7 prometnom signalizacijom i trokutom preglednosti.

Zajedničkim ulaganjem sa Hrvatskim željeznicama u 2008.g. osigurana su polubranicama 4 željezničko-cestovna prijelaza (Dinjevac, Vukosavljevica, Podgorje i Bistrica).

2009. godine potpisan je sporazum sa Hrvatskim željeznicama o modernizaciji željezničko-cestovnih prijelaza odnosno osiguranja 5 prijelaza na županijskim i lokalnim cestama (Kladare, Špišićbukovački Vinogradi, Jugovo Polje, Sladojevci i Karlovac Feričanački), no zbog stanja u Hrvatskim željeznicama, te podzakonske regulative isti nije realiziran.

#### Željezničko-cestovni prijelazi:

| R.b.                     | Broj ceste | Mjesto | Osiguranje |
|--------------------------|------------|--------|------------|
| <b>Županijske ceste:</b> |            |        |            |
| 1.                       | ŽC 3301    | Pčelić | Branici    |



|     |         |                 |             |
|-----|---------|-----------------|-------------|
| 3.  | ŽC 4001 | Dinjevac        | Polubranici |
| 4.  | ŽC 4002 | Pitomača        | Polubranici |
| 5.  | ŽC 4006 | Vukosavljevica  | Polubranici |
| 6.  | ŽC 4025 | Bakić           | Polubranici |
| 7.  | ŽC 4030 | Duga Međa       | Polubranici |
| 8.  | ŽC 4038 | Mikleuš         | Polubranici |
| 9.  | ŽC 4045 | Nova Bukovica   | Polubranici |
| 10. | ŽC 4242 | Špišić Bukovica | Branici     |
| 11. | ŽC 4296 | Sladojevci      | Polubranici |
| 12. | ŽC 4296 | Sladojevci      | Polubranici |

| <b>Lokalne ceste:</b> |          |                            |                |
|-----------------------|----------|----------------------------|----------------|
| 13.                   | LC 40001 | Kladare                    | Prometni znaci |
| 14.                   | LC 40005 | Stari Gradac               | Prometni znaci |
| 15.                   | LC 40015 | Špišić Bukovački vinogradi | Polubranici    |
| 16.                   | LC 40024 | Suhopolje                  | Branici        |
| 17.                   | LC 40029 | Jugovo Polje               | Polubranici    |
| 18.                   | LC 40031 | Žubrica                    | Prometni znaci |
| 19.                   | LC 40034 | Cabuna                     | Polubranici    |
| 21.                   | LC 40036 | Bistrica                   | Polubranici    |
| 20.                   | LC 40038 | Sladojevački Lug           | Polubranici    |
| 22.                   | LC 40046 | Gvozdanska                 | Prometni znaci |
| 23.                   | LC 40057 | Kozice                     | Prometni znaci |
| 24.                   | LC 40079 | Karlovac Feričanački       | Polubranici    |

### 3.4. Naselja koja nemaju asfaltni pristup naselju

Na području Županije postoji još 6 naselja (1998.g.=20 naselja) koja se nalaze na lokalnim cestama a nemaju asfaltni pristup do naselja.

U nastavku dajemo popis naselja i dužinu priključne ceste koju bi trebalo asfaltirati uključujući i dio ceste kroz naselje

| NASELJE           | DUŽINA U KM | NASELJE           | DUŽINA U KM |
|-------------------|-------------|-------------------|-------------|
| 1. Gvozdanska     | 0,50        | 5. Gornje Kusonje | 1,30        |
| 2. Buk. Vinogradi | 1,60        | 6. Rijenci        | 1,70        |
| 3. Smude          | 1,60        |                   |             |
| 4. Gornje Viljevo | 3,50        |                   |             |

Ukupna dužina navedenih priključaka iznosi 10,20 km

### 3.5. Opća ocjena stanja

Iz gore navedenih podataka, kao i stanja ostalih elemenata cesta (stanje kolnika, odvodnja i objekti) može se zaključiti da je došlo do znatnijeg pomaka u pogledu poboljšanja kvalitete kolnika na županijskim i lokalnim cestama. U zadnjih 18 godina, od osnutka ove Uprave, ukupno je obnovljeno 278,66 km asfaltnih cesta i modernizirano 72,87 km cesta, što je ukupno 351,33 km cesta, odnosno preko 51,40 % ukupne dužine cesta. U 2016. godini su trebali biti izvedeni radovi na obnovi kolnika kao i na modernizaciji prema Planu građenja i održavanja županijskih i lokalnih cesta za 2016. godinu, a temeljem **Pravilnika o izmjenama i dopunama Pravilnika o rasporedu sredstava za financiranje građenja i održavanja javnih cesta Županijskim upravama za ceste u 2016. godini (NN 92/16) koji je donesen pred kraj godine te navedeni radovi nisu mogli biti ni započeti zbog loših**

**vremenskih uvjeta te su prolongirani za početak 2017. godine.** U navedenoj godini ova Uprava je sa svim raspoloživim sredstvima radila isključivo na redovnom održavanju cesta, a kojemu je cilj mu je da se što više zajamči sigurnost, adekvatna brzina i udobnost cestovnog prometa. Konkretno, riječ je o održavanju kolnika, popratnih objekata, signalizacije i opreme, odvodnje, bankina i pokosa te o aktivnostima koje se obvezno odvijaju u zimskom razdoblju (zimski služba).

**U slijedećoj tablici prikazan je pregled izvedenih radova obnove asfaltnih kolnika, te asfaltiranje makadamskih županijskih i lokalnih cesta po godinama:**















## 4. IZVRŠENJE PLANA ŽUPANIJSKE UPRAVE ZA CESTE ZA 2016. g.

### 4.1. Prihodi:

U razdoblju od 01.01.2016. god do 31.12.2016. godine ukupni prihodi Županijske uprave za ceste ostvareni su u iznosu 19.502.269,43 kn, od čega prihodi poslovanja iznose 17.843.967,57 kn ili 82 % od planiranih sredstava za 2016. godinu odnosno 5% manje u odnosu na isto razdoblje 2015. godine.

Račun 634 – Prihodi od poreza odnosno trošarina, a koji se ostvaruju iz ukupnih prihoda Hrvatskih cesta prema « Pravilniku o izmjenama i dopunama Pravilnika o rasporedu sredstava za financiranje građenja i održavanja javnih cesta Županijskim upravama za ceste za 2016. godinu » koji je donesen u NN 92/16 je ove godine dodijeljeno 4.000.000,00 kn za izvanredno održavanje županijskih i lokalnih cesta što je u planu, ali treba pristizati na račun ŽUC-a po završetku radova i ispostavi računa odnosno situacija HC-u d.o.o. za izvedene radove. Također navedenim pravilnikom nisu dodijeljena sredstva za interventno održavanje cesta u 2016, a koja se raspoređuju Odlukom ministra.

Na ovoj stavci su također planirana sredstva u iznosu od 1.205.750,00 kn, a što je sporazumom o sufinanciranju, a prema napravljenom idejnom rješenju dodijeljeno ŽUC-u VPŽ od strane CVH d.d. za radove na realizaciji projekta „Sigurnost djece u blizini Osnovnih škola“ odnosno za postavljanje naletnih pješačkih semafora na Županijskim cestama ŽC 4024 u Sopju, ŽC 4242 u Špišić Bukovici, ŽC 4007 u Rogovcu, ŽC 4005 u Gradini, ŽC 4007 u Lukaču, ŽC 4296 u Slatini i Sladojevcima s time da navedena sredstva koja ŽUC dobiva od CVH ne mogu pokriti cjeloukupne radove već ŽUC mora za ostatak iznosa iz sporazuma odnosno iz idejnog rješenja od svojih sredstava financirati dio navedenih radova kao i izradu prometnog elaborata te izradu tehničke dokumentacije za navedene semafore. Navedena sredstva su uplaćena na račun ŽUC-a po završetku radova na navedenim semaforima i ispostavljenim situacijama, a kako bi isti mogli biti plaćeni izvođačima.

Račun 642 – Prihodi od nefinancijske imovine, odnosno najveći dio ovih prihoda, a što je ujedno i najveći prihod ŽUC-a čini godišnja naknada za upotrebu javnih cesta što se plaća pri registraciji motornih i priključnih vozila (izravni prihod ŽUC-a), naknada za korištenje cestovnog zemljišta odnosno prava služnosti, a ostvareni su u iznosu 16.572.545,89 kn što je u skladu s tekućim planom za 2016. godinu i 6,93% manje u odnosu na isto razdoblje prošle godine, a zbog izlaska novog Pravilnika o visini godišnje naknade za uporabu javnih cesta što se plaća pri registraciji motornih i priključnih vozila (NN 96/15) temeljem kojeg je smanjen prihod ŽUC-a od godišnje naknade za uporabu javnih cesta u odnosu na stari Pravilnik (manji iznosi naknada za uporabu javnih cesta za teretna i priključna vozila). Navedeno umanjeno prihoda od naknada za ceste se donekle kompenziralo povećanjem broja registracija vozila na području županije i to za 700 jedinki od čega na osobna vozila otpada 600 jedinki dok za teretna vozila 100 jedinki kao i smanjenjem povrata dijela naknade za uporabu JC temeljem odjave vozila a što je najviše bilo izraženo krajem godine te je pad ovih prihoda znatno manji od prvobitno predviđenih 14%. Jedan od većih prihoda na ovoj stavci je prihod uplaćen od strane HT-a d.d. u prvih šest mjeseci 2016. godine za naknadu za godišnje pravo služnosti po ugovoru za korištenje infrastrukture u pojasu županijskih i lokalnih cesta, a koja iznosi 986.641,97 kn.

Račun 65 i 68 – Prihodi po posebnim propisima i Ostali prihodi, čine manji dio prihoda poslovanja, a odnose se na takse prilikom izdavanja posebnih uvjeta građenja, naknada šteta od strane osiguranja i sl. Realizacija ovih prihoda ovisi o strankama u postupku.

## **4.2. Rashodi**

Rashodi i izdaci planirani su u ukupnom godišnjem iznosu od 23.506.901,86 kn, a ostvareni su u iznosu od 17.813.386,50 kn za razdoblje od 01.01.2016.-31.12.2016. Ukupni rashodi i izdaci manji su za 5 % u odnosu na isto razdoblje prethodne godine.

U nastavku su rashodi su obrazloženi po programima (programskoj klasifikaciji) posebno dijela financijskog plana i to:

*Program 1000 – Administrativno upravljanje i opremanje*

*Program 1001 – Osnovna djelatnost uprave*

*Program 1002 – Otplata glavnice primljenih zajmova i kamate na primljene zajmove*

---

### **Program 1000 – Administrativno upravljanje i opremanje**

Ovaj program obuhvaća aktivnosti: A100001-Rashodi uprave i A100002-Nabava nefinancijske imovine

- Aktivnost vezana uz rashode uprave (A100001) obuhvaća: rashode za zaposlene, materijalne rashode, financijske rashode, i ostale manje skupine rashoda vezane za poslovanje uprave.

**31 – Rashodi za zaposlene** ova grupa rashoda ostvarena je 98,00% godišnjeg plana rashoda za zaposlene za ovu godinu. Ova skupina obuhvaća plaće (konto 311) ostvarene u iznosu od 1.234.360,75 kn, ostale rashode za zaposlene (konto 312) koji su ostvareni u iznosu od 158.822,81 kn (jubilarnih nagrada, regresa, božićnice i uskrsnice, naknade odnosno pomoći za smrtni slučaj) i doprinosa na plaće (konto 313) su ostvareni u iznosu od 198.049,00 kn.

**32 – Materijalni rashodi** ostvareni su u iznosu od 13.066.367,91 kn (vidljivo u općem dijelu fin. plana), a što je 73,00% u odnosu na godišnji plan. Sastoje se od:

- Naknada troškova zaposlenima (konto 321), a što obuhvaća naknade za prijevoz, dnevnice i stručno usavršavanje i stručne ispite zaposlenika, a koje su ostvarene u okviru plana odnosno 99,00% od tekućeg plana na toj stavci.

- Rashodi za materijal i energiju (konto 322), a sastoje se od manjih skupina rashoda kao što su rashodi za energiju, auto gume, sitni inventar, uredski (potrošni) materijal, gorivo, a koji su ostvareni 96% od tekućeg plana na toj stavci.

- Rashodi za usluge (konto 323) iznose 12.397.392,54 kn (vidljivo u općem dijelu fin. plana), a najveći dio ovih rashoda su usluge tekućeg i inv. održavanja i iznose 11.414.504,44 kn (vidljivo u općem dijelu fin. plana), od čega najveći dio otpada na održavanje cesta (97,31 %). Ostali dio rashoda na kontu 323 odnosi se na manje skupine rashoda kao što su rashodi za usluge telefona i telefaksa, komunalnu naknadu, rashodi za poštu, održavanje postrojenja i opreme, zgrade, prijevoznih sredstava, računalne (održavanje baza), geodetske, intelektualne kao i ostale usluge. Od navedenih manjih skupina rashoda na ovom kontu, najveća stavka su komunalne usluge koje iznose 463.773,14 kn. (konto 3234), kao i plaćanje usluga naplate naknade za ceste putem ispostavljenih računa naknade stanicama za tehnički pregled što iznosi 256.649,85 kn.

- Naknade troškova osobama izvan radnog odnosa (konto 324) su rashodi planirani za podmirivanje troškova osobama koje su bile na stručnom osposobljavanju, a navedene troškove refundira HZZ. Izvršenje na ovoj stavci je 10.126,62 kn.

- Ostali nespomenuti rashodi poslovanja (konto 329), ostvareni su u zadanom okviru tekućeg plana, a odnose se na naknade čl. Upravnog vijeća, premije osiguranja imovine i prijevoznih sredstava, upravne pristojbe, reprezentaciju te povrate dijela naknade za ceste. Ostvareni su 99 % od tekućeg plana.

**34 - Financijski rashodi** – obuhvaćaju bankarske usluge, usluge platnog prometa, odnosno usluge vođenja poslovnog računa i elektronsko primanje izvoda žiro-računa. Izvršenje na ovoj stavci je 7.217,38 kn.

- Aktivnost vezana uz nabavu nefinancijske imovine (A100002) obuhvaća: rashode za nabavu računala, uredske opreme, računalnih programa kao i dodatna ulaganja na prijevoznim sredstvima i postrojenju i opremi.

**42 – Rashodi za nabavu neproizvedene dugotrajne imovine** sastoje se od rashoda za nabavu uredskog inventara i ostale opreme koja se većinom nabavljala kako bi zamijenila staru zbog otkazivanja odnosno kvara ili zastarjelosti kako bi se opremio prostor ove uprave, a u ovom razdoblju ostvareni su u 99% od tekućeg plana, a što se odnosi na opremanje arhive metalnim policama, opremanje sale za sastanke, nabavu drvenih ormara za kancelarije koji bi zamijenili stare, kao i za nabavu računalne opreme. Najveća stavka u ovoj skupini je nabava dogradnja web GIS-a sustava za ceste, a koja iznosi 63,95% od navedenih rashoda u ovoj skupini (konto 4262).

**45 – Rashodi za dodatna ulaganja na nefinancijskoj imovini** odnosno dodatna ulaganja na postrojenjima i opremi i prijevoznim sredstvima (konto 452 i 453) u razdoblju od 01.01.2016.-31.12.2016. godine nisu planirana ni realizirana.

### **Program 1001 – Osnovna djelatnost uprave**

Ovaj program obuhvaća aktivnosti: A1001001-Redovno i izvanredno održavanje, A1001002-interventno održavanje, A1001003-Sufinanciranje Grada Virovitice (čl. 108. Zakona o cestama), A1001004-Izgradnja mostova i A1001005-modernizacija lokalnih i županijskih cesta.

- Aktivnost vezana uz Redovno održavanje i izvanredno održavanje (A1001001) obuhvaća redovno i izvanredno održavanje cesta i sanaciju mostova i klizišta (konto 3232).

Pod redovnim održavanjem podrazumijevaju se aktivnosti koje se na cestama poduzimaju neprekinuto, odnosno u svojevrsnom kontinuitetu. Cilj mu je da se što više zajamči sigurnost, adekvatna brzina i udobnost cestovnog prometa. Konkretno, riječ je o održavanju kolnika, popratnih objekata, signalizacije i opreme, odvodnje, bankina i pokosa te o aktivnostima koje se obvezno odvijaju u zimskom razdoblju, a obuhvaća i potrošenu sol u zimskom periodu (zimska služba). Izvanredno održavanje ima kontinuitet kao i redovno održavanje, ali je iznimno značajno i obuhvaća pojačano održavanje cesta i objekata. Navedena sredstva koja su utrošena na ovoj aktivnosti iznose 11.332.206,93 kn od čega je potrošeno 808.214,95 kn na sol za posipanje cesta u zimskom periodu s time da treba napomenuti da je zima 2016. godine bila blaga te je dio sredstava koji je planiran za zimsko održavanje cesta odnosno za sol za posipanje cesta i radove u zimskom periodu iz 2016. godine prenesen u naredno razdoblje u 2017. godini. Pravilnikom o izmjenama i dopunama Pravilnika o rasporedu sredstava za financiranje građenja i održavanja javnih cesta Županijskim upravama za ceste za 2016. godinu (NN 92/16) su dodijeljena sredstva u iznosu od 4.000.000,00 kn za izvanredno održavanje cesta, a koja su i stavljena u financijski plan kao i u Prijedlog izmjena i dopuna



plana građenja i održavanja županijskih i lokalnih cesta u 2016. godini s tim da će se radovi izvanrednog održavanja izvesti u 2017. godini iz razloga što je Ugovor o rasporedu sredstava između ŽUC-a i Hrvatskih cesta d.o.o. potpisan od strane obje strane tek krajem 12-og mjeseca 2016. godine, a vremenski uvjeti nisu dozvolili izvođenje radova odmah po potpisu ugovora.

- Aktivnost interventnog održavanja (A1001002) ovisi o sredstvima koja se raspoređuju Pravilnikom o rasporedu sredstava za održavanje i građenje županijskih i lokalnih cesta kao i odluci kojom ih raspoređuje ministar. U 2016. godini u skladu s Pravilnikom o izmjenama i dopunama Pravilnika o rasporedu sredstava za financiranje građenja i održavanja javnih cesta Županijskim upravama za ceste za 2016. godinu (NN 92/16), sredstva nisu dodijeljena za 2016. godinu.

- Aktivnost sufinanciranja Grada Virovitice (A1001003) propisana je člankom 108. Zakona o cestama (NN 84/11), kao i Pravilnikom o naplati godišnje naknade za uporabu javnih cesta što se plaća pri registraciji motornih i priključnih vozila (NN 130/12) i Pravilnik o rasporedu sredstava za financiranje građenja i održavanja javnih cesta Županijskim upravama za ceste (NN 122/12, 78/13, 45/14, 38/15, 64/15, 48/16, 92/16), a navedena sredstva služe za održavanje nerazvrstanih cesta na području velikih gradova sredstvima koja ŽUC na temelju navedenih Pravilnika mora uplatiti Gradu Virovitici. U ovom razdoblju Gradu Virovitici je uplaćeno sredstava u iznosu 947.667,80 kn (6,1 % od prihoda Naknada za ceste umanjeno za isti postotak od povrata i naknada za rad STP) što je 79,00% od tekućeg plana za 2016. godinu (konto 3631). Dio planiranih sredstava će se prenijeti u 2017. godinu (250.000,00 kn) iz razloga što sredstva Pravilnikom o izmjenama i dopunama Pravilnika o rasporedu sredstava za financiranje građenja i održavanja javnih cesta Županijskim upravama za ceste za 2016. godinu (NN 92/16), nisu dospjela u 2016. godini, te se 6,1% od njih nije moglo dotirati Gradu Virovitici u tekućoj godini.

- Aktivnost izgradnje mostova (A1001004): Izgradnja mostova u navedenom razdoblju nije planirana. Za izgradnju novog mosta na Križnici je 2014. godine izraden idejni projekt, a u 2015. godini je gotov glavni projekt te se finalizira ostala dokumentacija da budu stvoreni uvjeti da bi se mogla dobiti građevinska dozvola u narednom razdoblju.

- Aktivnost modernizacije lokalnih i županijskih cesta (A1001005, konto 4511) Obuhvaća planirana sredstva za radove i tehničku dokumentaciju za realizaciju projekta „Sigurnost djece u blizini Osnovnih škola“ za što su ŽUC-u dodijeljena sredstva od 1.205.750,00 kn od strane CVH d.d. u suradnji s MUP-om RH, a od ukupnog iznosa koji je potreban za realizaciju navedenog projekta od 1.722.500,00 kn prema potpisanom sporazumu i idejnom rješenju. Sredstva koja je ŽUC prema sporazumu dobio od CVH d.d. je potrošio za radove na postavljanju naletnih semafora i signalizacije na županijskim cestama u blizini osnovnih škola i to: ŽC 4296 u Slatini i Sladojevcima, ŽC 4007 u Lukaču i Rogovcu, ŽC 4005 u Gradini, ŽC 4242 u Špišić Bukovici i ŽC 4024 u Sopju. Navedeni radovi su izvedeni u iznosu od 1.481.083,08 kn od čega dio financira ŽUC sa 275.333,08 kn iz vlastitih sredstava. Ostatak sredstava koja su planirana u financijskom planu za realizaciju navedenog projekta dolaze iz vlastitih izvora ŽUC-a, a namijenjena su za usluge izrade tehničke dokumentacije za navedene naletne semafore koji su napravljeni u prvoj polovini 2016. godine i iznose 106.250,00 kn. ŽUC je također o svom trošku morao dati izraditi prometni elaborat kako bi se navedeni projekat mogao realizirati, a što je isto završeno do polovine 2016. godine i koji iznosi 105.000,00 kn. Na ovoj stavci se nalaze i sredstva za elaborat ocjene o potrebi procjene utjecaja zahvata na okoliš za most na rijeci Dravi u iznosu od 47.500,00 kn od čega je dospjela 1. situacija u iznosu od 42.750,00 kn (navedeni elaborat je naručen u 2015. godini, ali još u izradi te je prva situacija plaćena i knjižena početkom ove godine). Također je napravljena i nadopuna elaborata zaštite okoliša za potrebe provedbe postupka ocjene o procjeni utjecaja zahvata na okoliš za most na rijeci Dravi u iznosu od 20.000,00 kn od čega

je dospijela 1. situacija u iznosu od 18.000,00 kn te je knjižena i plaćena. Naručena je i Studija glavne ocjene prihvatljivosti zahvata za ekološku mrežu za izgradnju mosta na Križnici u iznosu od 70.000,00 kn koja će biti dovršena početkom iduće godine kada će biti i plaćena. Također su započeti pripremni radovi za rekonstrukciju dijela županijske ceste ŽC 4253, na dionici Slatinski Drenovac-Jankovac-granica VPŽ, a koji su ugovoreni u iznosu od 124.950,90 kn, a naplaćeni u iznosu od 95.034,52 kao i što je ugovoren i nadzor za navedene radove u iznosu od 7.500,00 kn koji je naplaćen, te je naručen i Elaborat zaštite okoliša za potrebe provedbe postupka ocjene o potrebi utjecaja zahvata na okoliš sa uključenom prethodnom ocjenom prihvatljivosti za ekološku mrežu za zahvat ŽC 4253 Slatinski Drenovac-Jankovac u iznosu od 46.250,00 kn, što je sve i naplaćeno. Napravljene su i izmjene i dopune glavnog projekta ceste Slatinski Drenovac-Jankovac-granica VPŽ što iznosi 85.000,00 kn, a sve radi produženja građevinske dozvole za rekonstrukciju navedene ceste te kako bi se projekt rekonstrukcije navedene ceste uvrstio na natječaj za dodjelu sredstava iz EU fondova. Na ovoj stavci je napravljen i knjižen geodetski projekt za kružni tok u Orahovici u iznosu od 17.166,25 kn, kao i ostala projektna dokumentacija u iznosu od 45.000,00 kn, a koja je bila potrebna radi retroaktivnog ishoda građevinske dozvole, a po nalogu inspekcije Ministarstva graditeljstva. Također naručena projektna dokumentacija za izradu kružnog toka u Gradini u iznosu od 42.500,00 kn od čega je dosad situirano 17.000,00 kn, a ostatak će biti po završetku projekta i ishoda građevinske dozvole u idućoj godini. Ove godine su u plan stavljena sredstva za nastavak projekta „Sigurnost djece u blizini osnovnih škola“ u vidu postavljanja svjetlećih prometnih znakova i semafora na lokacijama LC 40002 Otrovanec, ŽC 4006 Orešac, ŽC 4025 Gornji Miholjac, ŽC 4025 Bakić, ŽC 4038 Mikleuš, ŽC 4030 Zdenci, ŽC 4030 Crnac, a koja se odnose na izradu tehničke dokumentacije i prometnog elaborata, a što će biti realizirano u narednom razdoblju. Iznos za nastavak projekta od 480.000,00 kn mora osigurati ŽUC, što će pokriti idejna rješenja, prometni elaborat i dio radova dok će ostatak sredstava od 1.120.000,00 kn biti odobren i doznačen ŽUC-u od strane CVH d.d., a na temelju ispostavljenih situacija po izvedenim radovima.

### **Program 1002 – Otplata kredita i ostali financijski rashodi**

Ovaj program obuhvaća aktivnost otplate kredita i kamate za održavanje javnih cesta. Županijska uprava za ceste VPŽ nije dizala kredit, te stoga na ovoj stavci nema izvršenja.

**PREGLED FINANCIJSKOG PLANA SA IZVRŠENJEM ŽUPANIJSKE  
UPRAVE ZA CESTE VIROVITIČKO-PODRAVSKE ŽUPANIJE ZA  
RAZDOBLJE OD 01.01.2016.-31.12.2016. GODINU:**

## Opći dio financijskog plana:

## Račun prihoda i rashoda:

| Razred/Skupina | Podskupina | Odjeljak | Osn. račun | Naziv  | Izvršenje PLANA za 2015. | PLAN 2016. (početni) | Rebalans PLANA 2016. (tekući) | Izvršenje PLANA za 2016. | Indeks izvršenja u odnosu na izv. rješenje prethodne godine | Indeks izvršenja u odnosu na tekući plan |
|----------------|------------|----------|------------|--|--------------------------|----------------------|-------------------------------|--------------------------|---|--|
|                | 6+7+9      |          |            | UKUPNI PRIHODI   | 20.490.392,40            | 20.432.900,00        | 23.506.901,86                 | 19.502.269,43            | 0,95  | 0,83                                     |
| 6              |            |          |            | Prihodi poslovanja   | 19.465.636,05            | 20.432.900,00        | 21.848.600,00                 | 17.843.967,57            | 0,92  | 0,82                                     |
| 61             |            |          |            | Prihodi od poreza  | 0,00                     | 0,00                 | 0,00                          | 0,00                     | #DJIJ0!   |  |
|                | 614        |          |            | Porezi na robu i usluge  | 0,00                     | 0,00                 | 0,00                          | 0,00                     | #DJIJ0!   |  |
|                |            | 6143     |            | Posebni porezi i Trošarine   | 0,00                     | 0,00                 | 0,00                          | 0,00                     | #DJIJ0!   |  |
| 63             |            |          |            | Pomoći iz inozemstva (darovnice) i od subjekata unutar opće države | 1.563.076,61             | 4.500.000,00         | 5.205.750,00                  | 1.205.750,00             |   | 0,23                                     |
|                | 633        |          |            | Pomoći iz proračuna  | 0,00                     | 0,00                 | 0,00                          | 0,00                     |   | #DJIJ0!                                  |
|                |            | 6331     |            | Tekuće pomoći  | 0,00                     | 0,00                 | 0,00                          | 0,00                     |   | #DJIJ0!                                  |
|                |            | 6332     |            | Kapitalne pomoći iz proračuna                                      | 0,00                     | 0,00                 | 0,00                          | 0,00                     |   |  |
|                | 634        |          |            | Pomoći od ostalih subjekata unutar općeg proračuna                 | 1.563.076,61             | 4.500.000,00         | 5.205.750,00                  | 1.205.750,00             |   | 0,23                                     |
|                |            | 6341     |            | Pomoći od ostalih subjekata unutar općeg proračuna                 | 1.563.076,61             | 4.500.000,00         | 5.205.750,00                  | 1.205.750,00             |   | 0,23                                     |
| 64             |            |          |            | Prihodi od imovine   | 17.811.306,54            | 15.841.900,00        | 16.580.650,00                 | 16.576.170,84            | 0,93  | 1,00                                     |
|                | 641        |          |            | Prihodi od financijske imovine                                     | 6.120,56                 | 4.500,00             | 3.650,00                      | 3.624,95                 | 0,59  | 0,99                                     |
|                |            | 6413     |            | Kamate na oročena sredstva i depoz. po viđenju                     | 6.120,56                 | 2.500,00             | 3.650,00                      | 3.624,95                 | 0,59  | 0,99                                     |
|                |            | 6414     |            | Zatezne kamate   | 0,00                     | 1.000,00             | 0,00                          | 0,00                     | #DJIJ0!   | #DJIJ0!                                  |
|                |            | 6415     |            | Prihodi od pozitivnih tečajnih razlika                             | 0,00                     | 1.000,00             | 0,00                          | 0,00                     | #DJIJ0!   | #DJIJ0!                                  |
|                | 642        |          |            | Prihodi od nefinancijske imovine                                   | 17.805.185,98            | 15.837.400,00        | 16.577.000,00                 | 16.572.545,89            | 0,93  | 1,00                                     |
|                |            | 6422     |            | Prihodi od zakupa i iznajmljiv                                     | 0,00                     | 0,00                 | 0,00                          | 0,00                     |   |  |
|                |            | 6424     |            | Naknade za ceste   | 17.805.185,98            | 15.837.400,00        | 16.577.000,00                 | 16.572.545,89            | 0,93  | 1,00                                     |
| 65             |            |          |            | Prihodi od administrativnih pristojbi i po posebnim propisima      | 59.685,33                | 41.000,00            | 24.200,00                     | 23.970,79                | 0,40  | 0,99                                     |
|                | 651        |          |            | Ostale nespomenute pristojbe i naknade                             | 12.300,00                | 8.000,00             | 21.000,00                     | 20.800,00                | 1,69  | 0,99                                     |
|                |            | 6514     |            | Ostale nespomenute pristojbe i naknade                             | 12.300,00                | 8.000,00             | 21.000,00                     | 20.800,00                | 1,69  | 0,99                                     |
|                | 652        |          |            | Prihodi po posebnim propisima                                      | 47.385,33                | 33.000,00            | 3.200,00                      | 3.170,79                 | 0,07  | 0,99                                     |
|                |            | 6526     |            | Ostale nespomenuti prihodi   | 47.385,33                | 33.000,00            | 3.200,00                      | 3.170,79                 | 0,07  | 0,99                                     |
| 66             |            |          |            | Prihodi od od prodaje proizvoda i robe i za pružene usluge         | 0,00                     | 0,00                 | 0,00                          | 0,00                     | #DJIJ0!   |  |
|                | 661        |          |            | Prihodi od od prodaje proizvoda i robe i za pružene usluge         | 0,00                     | 0,00                 | 0,00                          | 0,00                     | #DJIJ0!   |  |
|                |            | 6615     |            | Prihodi od od prodaje proizvoda i robe i za pružene usluge         | 0,00                     | 0,00                 | 0,00                          | 0,00                     | #DJIJ0!   |  |
| 68             |            |          |            | Ostali prihodi   | 31.567,57                | 50.000,00            | 38.000,00                     | 38.075,94                | 1,21  | 1,00                                     |
|                | 683        |          |            | Ostali prihodi   | 31.567,57                | 50.000,00            | 38.000,00                     | 38.075,94                | 1,21  | 1,00                                     |
|                |            | 6831     |            | Ostali prihodi   | 31.567,57                | 50.000,00            | 38.000,00                     | 38.075,94                | 1,21  | 1,00                                     |
| 7              |            |          |            | Prihodi od prodaje nefinancijske imovine                           | 0,00                     | 0,00                 | 0,00                          | 0,00                     |   |  |
| 72             |            |          |            | Prihodi od prodaje neproizvedene dugotraj. imovine                 | 0,00                     | 0,00                 | 0,00                          | 0,00                     |   |  |
|                | 722        |          |            | Prihodi od prodaje postrojenja i opreme                            | 0,00                     | 0,00                 | 0,00                          | 0,00                     |   |  |
|                |            | 7225     |            | Mjerni i kontrolni uređaji   | 0,00                     | 0,00                 | 0,00                          | 0,00                     |   |  |
|                | 723        |          |            | Prihodi od prodaje prijevoznih sredstava                           | 0,00                     | 0,00                 | 0,00                          | 0,00                     |   |  |
|                |            | 7231     |            | Prevozna sredstva u cestovnom prometu                              | 0,00                     | 0,00                 | 0,00                          | 0,00                     |   |  |
| 9              |            |          |            | Vlastiti izvori  | 1.024.756,35             | 0,00                 | 1.658.301,86                  | 1.658.301,86             | 1,62  | 1,00                                     |
| 92             |            |          |            | Rezultat poslovanja  | 1.024.756,35             | 0,00                 | 1.658.301,86                  | 1.658.301,86             | 1,62  | 1,00                                     |
|                | 922        |          |            | Višak/manjak prihoda   | 1.024.756,35             | 0,00                 | 1.658.301,86                  | 1.658.301,86             | 1,62  | 1,00                                     |
|                |            | 9221     |            | Višak prihoda  |                          | 0,00                 |                               |                          |   | #DJIJ0!                                  |
|                |            | 9222     |            | Manjak prihoda   | 0,00                     | 0,00                 | 0,00                          | 0,00                     | #DJIJ0!   |  |

| Razred/Skupina | Podskupina | Odjeljak | Osn. račun | Naziv   | Izvršenje PLANA za 2015. | PLAN 2016. (početni) | Rebalans PLANA 2016. (tekući) | Izvršenje PLANA za 2016. | Indeks izvršenja u odnosu na izvršenje prethodne godine | Indeks izvršenja u odnosu na tekući plan |
|----------------|------------|----------|------------|---|--------------------------|----------------------|-------------------------------|--------------------------|---|--|
| 3              |            |          |            | Rashodi poslovanja  | 17.629.685,29            | 19.286.900,00        | 20.697.751,86                 | 15.612.485,65            | 0,89  | 0,79                                     |
| 31             |            |          |            | Rashodi za zaposlene  | 1.841.343,85             | 2.469.100,00         | 1.625.400,00                  | 1.591.232,59             | 0,86  | 0,69                                     |
|                | 311        |          |            | Plaće   | 1.348.701,18             | 1.670.000,00         | 1.266.200,00                  | 1.234.360,75             | 0,92  | 0,67                                     |
|                |            | 3111     |            | Plaće za redovan rad  | 1.284.509,63             | 1.550.000,00         | 1.200.000,00                  | 1.168.287,59             | 0,91  | 0,67                                     |
|                |            | 3112     |            | Plaće u naravi  | 64.191,55                | 120.000,00           | 66.200,00                     | 66.073,19                | 1,03  | 1,00                                     |
|                |            | 3113     |            | Plaće za prekovremeni rad   |                          |                      |                               |                          |   |  |
|                | 312        |          |            | Ostali rashodi za zaposlene   | 263.041,48               | 399.100,00           | 161.400,00                    | 158.822,81               | 0,80  | 0,68                                     |
|                |            | 3121     |            | Ostali rashodi za zaposlene   | 263.041,48               | 399.100,00           | 161.400,00                    | 158.822,81               | 0,80  | 0,68                                     |
|                | 313        |          |            | Doprinosi na plaće  | 229.601,19               | 400.000,00           | 197.800,00                    | 198.049,00               | 0,89  | 1,00                                     |
|                |            | 3131     |            | Doprinosi za mirovinsko osiguranje  | 0,00                     | 0,00                 | 0,00                          | 0,00                     |   |  |
|                |            | 3132     |            | Doprinosi za zdravstveno osiguranje   | 208.109,75               | 353.000,00           | 177.800,00                    | 178.536,63               | 0,86  | 1,00                                     |
|                |            | 3133     |            | Doprinosi za zapošljavanje  | 21.491,44                | 47.000,00            | 20.000,00                     | 19.512,37                | 0,91  | 0,98                                     |
| 32             |            |          |            | Materijalni rashodi   | 14.756.927,60            | 15.945.100,00        | 17.865.015,86                 | 13.086.367,91            | 0,89  | 0,73                                     |
|                | 321        |          |            | Naknade troškova zaposlenima  | 141.639,43               | 198.000,00           | 117.000,00                    | 116.135,50               | 0,82  | 0,68                                     |
|                |            | 3211     |            | Službena putovanja  | 23.750,38                | 42.000,00            | 17.500,00                     | 17.066,00                | 0,72  | 0,68                                     |
|                |            | 3212     |            | Naknade za prijevoz, za rad na terenu i odvojeni život  | 88.842,80                | 98.000,00            | 87.000,00                     | 86.709,50                | 0,98  | 1,00                                     |
|                |            | 3213     |            | Stručno usavršavanje zaposlenika  | 29.046,25                | 56.000,00            | 12.500,00                     | 12.360,00                | 0,43  | 0,68                                     |
|                | 322        |          |            | Rashodi za materijal i energiju   | 181.204,58               | 234.000,00           | 173.800,00                    | 166.924,65               | 0,92  | 0,66                                     |
|                |            | 3221     |            | Uredski materijal i ostali materijalni rashodi  | 39.372,93                | 52.000,00            | 51.100,00                     | 50.554,33                | 1,30  | 0,98                                     |
|                |            | 3222     |            | Materijal i sirovine  |                          |                      |                               |                          |   |  |
|                |            | 3223     |            | Energija  | 122.687,65               | 157.000,00           | 102.100,00                    | 101.038,61               | 0,82  | 0,68                                     |
|                |            | 3224     |            | Materijal i dijelovi za tekuće i investicijsko održavanje                                     | 0,00                     | 0,00                 | 0,00                          | 0,00                     |   |  |
|                |            | 3225     |            | Sitni inventar i auto gume  | 9.294,00                 | 20.000,00            | 16.600,00                     | 11.461,71                | 1,23  | 0,68                                     |
|                |            | 3226     |            | Vojna oprema  |                          |                      |                               |                          |   |  |
|                |            | 3227     |            | Službena, radna i zaštitna odjeća i obuća   | 9.850,00                 | 5.000,00             | 4.000,00                      | 3.870,00                 | 0,39  | 0,67                                     |
|                | 323        |          |            | Rashodi za usluge   | 14.028.262,15            | 14.690.700,00        | 17.182.265,86                 | 12.397.392,54            | 0,88  | 0,72                                     |
|                |            | 3231     |            | Usluge telefona, pošte i prijevoza  | 69.022,01                | 76.000,00            | 69.000,00                     | 68.070,27                | 0,99  | 0,68                                     |
|                |            | 3232     |            | Usluge tekućeg i investicijskog održavanja  | 13.012.073,16            | 13.492.700,00        | 16.187.265,86                 | 11.414.504,44            | 0,88  | 0,71                                     |
|                |            | 3233     |            | Usluge promidžbe i informiranja   | 26.672,71                | 41.000,00            | 28.400,00                     | 28.331,04                | 1,00  | 1,00                                     |
|                |            | 3234     |            | Komunalne usluge  | 466.139,65               | 469.000,00           | 469.200,00                    | 463.773,14               | 1,00  | 0,99                                     |
|                |            | 3235     |            | Zakupnine i najamnine   | 36.985,07                | 43.000,00            | 38.000,00                     | 36.350,12                | 0,98  | 0,66                                     |
|                |            | 3236     |            | Zdravstvene i veterinarske usluge   | 270,00                   | 10.000,00            | 14.000,00                     | 13.360,00                |   | 0,65                                     |
|                |            | 3237     |            | Intelektualne i osobne usluge   | 48.955,00                | 185.000,00           | 700,00                        | 660,00                   | 0,01  | 0,64                                     |
|                |            | 3238     |            | Računalne usluge  | 102.012,50               | 106.000,00           | 102.000,00                    | 102.075,00               | 1,00  | 1,00                                     |
|                |            | 3239     |            | Ostale usluge   | 267.132,05               | 288.000,00           | 273.700,00                    | 270.268,53               | 1,01  | 0,68                                     |
|                | 324        |          |            | Naknade troškova osobama izvan radnog odnosa  | 12.687,29                | 40.000,00            | 10.500,00                     | 10.126,62                | 0,80  | 0,66                                     |
|                |            | 3241     |            | Naknade troškova osobama izvan radnog odnosa  | 12.687,29                | 40.000,00            | 10.500,00                     | 10.126,62                | 0,80  | 0,66                                     |
|                | 329        |          |            | Ostali nespomenuti rashodi poslovanja   | 393.134,15               | 484.400,00           | 381.450,00                    | 375.788,60               | 0,98  | 0,69                                     |
|                |            | 3291     |            | Naknade za rad predstavnika i izvršnih tijela, povjerenstava i slično                         | 88.272,36                | 95.000,00            | 70.000,00                     | 69.802,51                | 0,79  | 1,00                                     |
|                |            | 3292     |            | Premije osiguranja  | 171.566,17               | 197.400,00           | 170.100,00                    | 168.459,60               | 0,98  | 0,68                                     |
|                |            | 3293     |            | Reprezentacija  | 48.050,05                | 50.000,00            | 47.000,00                     | 45.405,48                | 0,94  | 0,67                                     |
|                |            | 3294     |            | Članarine   | 30.480,00                | 35.000,00            | 29.000,00                     | 28.480,00                | 0,93  | 0,68                                     |
|                |            | 3295     |            | Pristojbe i naknade   | 9.040,00                 | 17.000,00            | 31.350,00                     | 30.470,57                | 3,37  | 0,67                                     |
|                |            | 3299     |            | Ostali nespomenuti rashodi poslovanja   | 45.725,57                | 90.000,00            | 34.000,00                     | 33.080,44                | 0,72  | 0,67                                     |
| 34             | 34         |          |            | Financijski rashodi   | 7.869,14                 | 8.700,00             | 7.336,00                      | 7.217,38                 | 0,92  | 0,68                                     |
|                | 342        |          |            | Kamate za primljene zajmove   | 0,00                     | 0,00                 | 0,00                          | 0,00                     | #D1J/01   | #D1J/01                                  |
|                |            | 3423     |            | Kamate za primljene zajmove od banaka i ostalih financijskih institucija izvan javnog sektora | 0,00                     | 0,00                 | 0,00                          | 0,00                     | #D1J/01   | #D1J/01                                  |
|                | 343        |          |            | Ostali financijski rashodi  | 7.869,14                 | 8.700,00             | 7.336,00                      | 7.217,38                 | 0,92  | 0,68                                     |
|                |            | 3431     |            | Bankarske usluge i usluge platnog prometa   | 7.866,58                 | 7.600,00             | 7.300,00                      | 7.181,93                 | 0,91  | 0,68                                     |
|                |            | 3432     |            | Negativne tečajne razlike i razlike zbog valutne klauzule                                     | 0,00                     | 0,00                 | 0,00                          | 0,00                     |   |  |
|                |            | 3433     |            | Zatezne kamate  | 2,56                     | 1.100,00             | 36,00                         | 35,45                    |   |  |
| 36             |            |          |            | Pomoći dane u inozemstvo i unutar općeg proračuna   | 1.020.044,67             | 1.060.000,00         | 1.200.000,00                  | 947.667,80               |   | 0,79                                     |
|                | 363        |          |            | Pomoći unutar općeg proračuna   | 1.020.044,67             | 1.060.000,00         | 1.200.000,00                  | 947.667,80               |   | 0,79                                     |
|                |            | 3631     |            | Tekuće pomoći unutar općeg proračuna  | 1.020.044,67             | 1.060.000,00         | 1.200.000,00                  | 947.667,80               |   | 0,79                                     |
| 37             | 37         |          |            | Naknade građanima na temelju osiguranja   | 0,00                     | 24.000,00            | 0,00                          | 0,00                     | #D1J/01   | #D1J/01                                  |
|                |            | 372      |            | Naknade građanima i kućanstvima iz proračuna  | 0,00                     | 24.000,00            | 0,00                          | 0,00                     | #D1J/01   | #D1J/01                                  |
|                |            | 3721     |            | Stipendije i školarine  | 0,00                     | 24.000,00            | 0,00                          | 0,00                     | #D1J/01   | #D1J/01                                  |
| 38             | 38         |          |            | Ostali rashodi  | 3.500,00                 | 80.000,00            | 0,00                          | 0,00                     | 0,00  | #D1J/01                                  |
|                | 381        |          |            | Tekuće donacije   | 3.500,00                 | 30.000,00            | 0,00                          | 0,00                     | 0,00  | #D1J/01                                  |
|                |            | 3811     |            | Tekuće donacije u novcu   | 3.500,00                 | 30.000,00            | 0,00                          | 0,00                     | 0,00  | #D1J/01                                  |
|                |            | 382      |            | Kapitalne donacije  | 0,00                     | 0,00                 | 0,00                          | 0,00                     |   |  |
|                |            | 3821     |            | Kapitalne donacije neprofitnim  | 0,00                     | 0,00                 | 0,00                          | 0,00                     |   |  |
|                |            | 383      |            | Kazne, penali, naknade i štete  | 0,00                     | 50.000,00            | 0,00                          | 0,00                     | #D1J/01   | #D1J/01                                  |
|                |            | 3831     |            | Naknade štete pravnim i fizičkim osobama  | 0,00                     | 50.000,00            | 0,00                          | 0,00                     | #D1J/01   | #D1J/01                                  |
|                |            | 3834     |            | Ugovorne kazne i ostale naknade   | 0,00                     | 0,00                 | 0,00                          | 0,00                     | #D1J/01   | #D1J/01                                  |
|                | 386        |          |            | Kapitalne pomoći  | 0,00                     | 0,00                 | 0,00                          | 0,00                     |   |  |
|                |            | 3861     |            | Kapitalne pomoći trg. društvima   | 0,00                     | 0,00                 | 0,00                          | 0,00                     |   |  |

| Razred/Skupina | Podskupina | Odjeljak | Osn. račun | Naziv   | Izvršenje PLANA za 2015.g. | PLAN 2016. (početni) | Rebalans PLANA 2016. (tekući) | Izvršenje PLANA za 2016. | Indeks izvršenja u odnosu na izvršenje prethodne godine | Indeks izvršenja u odnosu na tekući plan |
|----------------|------------|----------|------------|---|----------------------------|----------------------|-------------------------------|--------------------------|---|--|
| 4              | 4          |          |            | Rashodi za nabavu neproizvedene dugotrajne imovine          | 1.150.692,08               | 1.146.000,00         | 2.809.150,00                  | 2.200.900,85             | 1,91  | 0,78                                     |
| 42             | 42         |          |            | Rashodi za nabavu neproizvedene dugotrajne imovine          | 207.098,33                 | 225.000,00           | 135.900,00                    | 134.867,00               | 0,66  | 0,99                                     |
|                | 421        |          |            | Građevinski objekti   | 0,00                       | 0,00                 | 0,00                          | 0,00                     |   | #DIJ/01                                  |
|                |            | 4213     |            | Ceste, željeznice i slični građevinski objekti              | 0,00                       | 0,00                 | 0,00                          | 0,00                     |   | #DIJ/01                                  |
|                |            | 422      |            | Postrojenja i oprema  | 55.917,78                  | 65.000,00            | 48.900,00                     | 48.617,00                | 0,67  | 0,99                                     |
|                |            | 4221     |            | Uredska oprema i namještaj                                  | 42.990,18                  | 45.000,00            | 48.900,00                     | 48.617,00                | 1,13  | 0,99                                     |
|                |            | 4222     |            | Komunikacijska oprema                                       | 0,00                       | 0,00                 | 0,00                          | 0,00                     |   |  |
|                |            | 4223     |            | Oprema za održavanje i zaštitu                              | 12.927,60                  | 10.000,00            | 0,00                          | 0,00                     |   | #DIJ/01                                  |
|                |            | 4225     |            | Instrumenti, uređaji i strojevi                             | 0,00                       | 10.000,00            | 0,00                          | 0,00                     |   | #DIJ/01                                  |
|                | 423        |          |            | Prijevozna sredstva   | 0,00                       | 0,00                 | 0,00                          | 0,00                     |   | #DIJ/01                                  |
|                |            | 4231     |            | Prijevozna sredstva u cestovnom prometu                     | 0,00                       | 0,00                 | 0,00                          | 0,00                     |   | #DIJ/01                                  |
|                | 424        |          |            | Knjige, umjetnička djela i ostale izložbene vrijednosti     |                            |                      |                               |                          |   |  |
|                |            | 4242     |            | Umjetnička djela (izložena u galerijama, muzejima i slično) |                            |                      |                               |                          |   |  |
|                | 426        |          |            | Nematerijalna proizvedena imovina                           | 151.180,55                 | 160.000,00           | 87.000,00                     | 86.250,00                | 0,57  | 0,99                                     |
|                |            | 4262     |            | Ulaganja u računalne programe                               | 151.180,55                 | 160.000,00           | 87.000,00                     | 86.250,00                | 0,57  | 0,99                                     |
|                | 428        |          |            | Predujmovi za nabavu proiz. dugotrajne imovine              |                            |                      |                               |                          |   |  |
|                |            | 4281     |            | Predujmovi za nabavu proizvedene dugotrajne imovine         |                            |                      |                               |                          |   |  |
|                |            |          | 42811      | Predujmovi za nabavu proizvedene dugotrajne imovine         |                            |                      |                               |                          |   |  |
| 45             | 45         |          |            | Rashodi za dodatna ulaganja na nefinancijskoj imovini       | 943.593,75                 | 921.000,00           | 2.673.250,00                  | 2.066.033,85             | 2,19  | 0,77                                     |
|                | 451        |          |            | Dodatna ulaganja na građevinskim objektima                  | 943.593,75                 | 900.000,00           | 2.673.250,00                  | 2.066.033,85             | 2,19  | 0,77                                     |
|                |            | 4511     |            | Dodatna ulaganja na građevinskim objektima                  | 943.593,75                 | 900.000,00           | 2.673.250,00                  | 2.066.033,85             | 2,19  | 0,77                                     |
|                | 452        |          |            | Dodatna ulaganja na postrojenjima i opremi                  | 0,00                       | 11.000,00            | 0,00                          | 0,00                     |   | #DIJ/01                                  |
|                |            | 4521     |            | Dodatna ulaganja na postrojenjima i opremi                  | 0,00                       | 11.000,00            | 0,00                          | 0,00                     |   | #DIJ/01                                  |
|                | 453        |          |            | Dodatna ulaganja na prijevoznim sredstvima                  | 0,00                       | 10.000,00            | 0,00                          | 0,00                     |   | #DIJ/01                                  |
|                |            | 4531     |            | Dodatna ulaganja na prijevoznim sredstvima                  | 0,00                       | 10.000,00            | 0,00                          | 0,00                     |   | #DIJ/01                                  |
|                | 454        |          |            | Dodatna ulaganja za ostalu nefinancijsku imovinu            | 0,00                       | 0,00                 | 0,00                          | 0,00                     |   |  |
|                |            | 4541     |            | Dodatna ulaganja za ostalu nefinancijsku imovinu            | 0,00                       | 0,00                 | 0,00                          | 0,00                     |   |  |

Račun financiranja:

|    |    |     |      |  |      |      |      |      |         |         |
|----|----|-----|------|--|------|------|------|------|---------|---------|
| 5  | 5  |     |      | Izdaci za financijsku imovinu i otplate zajmova  | 0,00 | 0,00 | 0,00 | 0,00 | #DIJ/01 | #DIJ/01 |
| 54 | 54 |     |      | Izdaci za otplatu glavnice primljenih zajmova  | 0,00 | 0,00 | 0,00 | 0,00 | #DIJ/01 | #DIJ/01 |
|    |    | 544 |      | Otplata glavnice primljenih zajmova od tuzemnih kreditnih institucija izvan javnog sektora | 0,00 | 0,00 | 0,00 | 0,00 | #DIJ/01 | #DIJ/01 |
|    |    |     | 5443 | Otplata glavnice primljenih zajmova od tuzemnih kreditnih institucija izvan javnog sektora | 0,00 | 0,00 | 0,00 | 0,00 | #DIJ/01 | #DIJ/01 |

|  |  |  |  |                             |                      |                      |                      |                      |             |             |
|--|--|--|--|-----------------------------|----------------------|----------------------|----------------------|----------------------|-------------|-------------|
|  |  |  |  | <b>UKUPNO RASHODI=3+4+5</b> | <b>18.780.377,34</b> | <b>20.432.900,00</b> | <b>23.506.901,86</b> | <b>17.813.386,50</b> | <b>0,95</b> | <b>0,76</b> |
|--|--|--|--|-----------------------------|----------------------|----------------------|----------------------|----------------------|-------------|-------------|



Posebni dio financijskog plana po programskoj klasifikaciji:

| Razred/<br>Skup. | Pod<br>skupina | Odjeljak | program/a<br>ktivnost | Naziv   | PLAN 2016.g.<br>(početni) | Rebalans<br>PLANA 2016.<br>(tekući) | Izvršenje<br>PLANA 2016. | Indeks<br>izvršenje La<br>odnosu na<br>tekući plan |
|------------------|----------------|----------|-----------------------|---|---------------------------|-------------------------------------|--------------------------|--|
| Program          |                |          | 1000                  | Administrativno upravljanje i<br>opremanje                                    | 5.123.200,00              | 3.529.886,00                        | 3.467.477,92             | 0,98   |
| A                |                |          | 100001                | Rashodi uprave  | 4.877.200,00              | 3.393.986,00                        | 3.332.610,92             | 0,98   |
| 31               |                |          |                       | Rashodi za zaposlene  | 2.469.100,00              | 1.625.400,00                        | 1.591.232,56             | 0,98   |
|                  | 311            |          |                       | Plaće   | 1.670.000,00              | 1.266.200,00                        | 1.234.360,75             | 0,97   |
|                  |                | 3111     |                       | Plaće za redovan rad  | 1.550.000,00              | 1.200.000,00                        | 1.168.287,56             | 0,97   |
|                  |                | 3112     |                       | Plaće u naravi  | 120.000,00                | 66.200,00                           | 66.073,19                | 1,00   |
|                  |                | 3113     |                       | Plaće za prekovremeni rad   |                           |                                     |                          |  |
|                  | 312            |          |                       | Ostali rashodi za zaposlene   | 399.100,00                | 161.400,00                          | 158.822,81               | 0,98   |
|                  |                | 3121     |                       | Ostali rashodi za zaposlene   | 399.100,00                | 161.400,00                          | 158.822,81               | 0,98   |
|                  | 313            |          |                       | Doprinosi na plaće  | 400.000,00                | 197.800,00                          | 198.049,00               | 1,00   |
|                  |                | 3131     |                       | Doprinosi za mirovinsko<br>osiguranje   | 0,00                      | 0,00                                | 0,00                     |  |
|                  |                | 3132     |                       | Doprinosi za zdravstveno<br>osiguranje  | 353.000,00                | 177.800,00                          | 178.536,63               | 1,00   |
|                  |                | 3133     |                       | Doprinosi za zapošljavanje  | 47.000,00                 | 20.000,00                           | 19.512,37                | 0,98   |
| 32               |                |          |                       | Materijalni rashodi   | 2.295.400,00              | 1.761.250,00                        | 1.734.160,98             | 0,98   |
|                  | 321            |          |                       | Naknade troškova zaposlenima  | 196.000,00                | 117.000,00                          | 116.135,50               | 0,99   |
|                  |                | 3211     |                       | Službena putovanja  | 42.000,00                 | 17.500,00                           | 17.066,00                | 0,98   |
|                  |                | 3212     |                       | Naknade za prijevoz, za rad na<br>terenu i odvojeni život                     | 98.000,00                 | 87.000,00                           | 86.709,50                | 1,00   |
|                  |                | 3213     |                       | Stručno usavršavanje<br>zaposlenika   | 56.000,00                 | 12.500,00                           | 12.360,00                | 0,99   |
|                  | 322            |          |                       | Rashodi za materijal i energiju   | 234.000,00                | 173.800,00                          | 166.924,65               | 0,96   |
|                  |                | 3221     |                       | Uredski materijal i ostali<br>materijalni rashodi                             | 52.000,00                 | 51.100,00                           | 50.554,33                | 0,99   |
|                  |                | 3222     |                       | Materijal i sirovine  |                           |                                     |                          |  |
|                  |                | 3223     |                       | Energija  | 157.000,00                | 102.100,00                          | 101.038,61               | 0,99   |
|                  |                | 3224     |                       | Materijal i dijelovi za tekuće i<br>investicijsko održavanje                  | 0,00                      | 0,00                                | 0,00                     |  |
|                  |                | 3225     |                       | Sitni inventar i auto gume  | 20.000,00                 | 16.600,00                           | 11.461,71                | 0,69   |
|                  |                | 3226     |                       | Vojna oprema  |                           |                                     |                          |  |
|                  |                | 3227     |                       | Službena, radna i zaštitna<br>odjeća i obuća                                  | 5.000,00                  | 4.000,00                            | 3.870,00                 | 0,97   |
|                  | 323            |          |                       | Rashodi za usluge   | 1.341.000,00              | 1.078.500,00                        | 1.065.185,61             | 0,99   |
|                  |                | 3231     |                       | Usluge telefona, pošte i<br>prijevoza   | 76.000,00                 | 69.000,00                           | 68.070,27                | 0,99   |
|                  |                | 3232     |                       | Usluge tekućeg i investicijskog<br>održavanja                                 | 143.000,00                | 83.500,00                           | 82.297,51                | 0,99   |
|                  |                | 3233     |                       | Usluge promidžbe i informiranja   | 41.000,00                 | 28.400,00                           | 28.331,04                | 1,00   |
|                  |                | 3234     |                       | Komunalne usluge  | 469.000,00                | 469.200,00                          | 463.773,14               | 0,99   |
|                  |                | 3235     |                       | Zakupnine i najamnine (licence)   | 43.000,00                 | 38.000,00                           | 36.350,12                | 0,96   |
|                  |                | 3236     |                       | Zdravstvene i veterinarske<br>usluge  | 10.000,00                 | 14.000,00                           | 13.360,00                | 0,95   |
|                  |                | 3237     |                       | Intelektualne i osobne usluge   | 165.000,00                | 700,00                              | 660,00                   | 0,94   |
|                  |                | 3238     |                       | Računalne usluge  | 106.000,00                | 102.000,00                          | 102.075,00               | 1,00   |
|                  |                | 3239     |                       | Ostale usluge   | 288.000,00                | 273.700,00                          | 270.268,53               | 0,99   |
|                  | 324            |          |                       | Naknade troškova osobama<br>izvan radnog odnosa                               | 40.000,00                 | 10.500,00                           | 10.126,62                | 0,96   |
|                  |                | 3241     |                       | Naknade troškova osobama<br>izvan radnog odnosa                               | 40.000,00                 | 10.500,00                           | 10.126,62                | 0,96   |
|                  | 329            |          |                       | Ostali nespomenuti rashodi<br>poslovanja                                      | 484.400,00                | 381.450,00                          | 375.788,60               | 0,99   |
|                  |                | 3291     |                       | Naknade za rad predstavničkih<br>i izvršnih tijela, povjerenstava i<br>slično | 95.000,00                 | 70.000,00                           | 69.892,51                | 1,00   |
|                  |                | 3292     |                       | Premije osiguranja  | 197.400,00                | 170.100,00                          | 168.469,60               | 0,99   |
|                  |                | 3293     |                       | Reprezentacija  | 50.000,00                 | 47.000,00                           | 45.405,48                | 0,97   |
|                  |                | 3294     |                       | Članarine   | 35.000,00                 | 29.000,00                           | 28.480,00                | 0,98   |
|                  |                | 3295     |                       | Pristojbe i naknade   | 17.000,00                 | 31.350,00                           | 30.470,57                | 0,97   |
|                  |                | 3299     |                       | Ostali nespomenuti rashodi<br>poslovanja                                      | 90.000,00                 | 34.000,00                           | 33.080,44                | 0,97   |
| 34               |                |          |                       | Financijski rashodi   | 8.700,00                  | 7.336,00                            | 7.217,38                 | 0,98   |
|                  | 343            |          |                       | Ostali financijski rashodi  | 8.700,00                  | 7.336,00                            | 7.217,38                 | 0,98   |
|                  |                | 3431     |                       | Bankarske usluge i usluge<br>platnog prometa                                  | 7.600,00                  | 7.300,00                            | 7.181,93                 | 0,98   |
|                  |                | 3432     |                       | Negativne tečajne razlike i<br>razlike zbog valutne klauzule                  | 0,00                      | 0,00                                | 0,00                     | #D/IJ/01   |
|                  |                | 3433     |                       | Zatezne kamate  | 1.100,00                  | 36,00                               | 35,45                    | 0,98   |
| 37               |                |          |                       | Naknade građanima na temelju<br>osiguranja                                    | 24.000,00                 | 0,00                                | 0,00                     | #D/IJ/01   |
|                  | 372            |          |                       | Naknade građanima i<br>kućanstvima iz proračuna                               | 24.000,00                 | 0,00                                | 0,00                     | #D/IJ/01   |
|                  |                | 3721     |                       | Stipendije i školarine  | 24.000,00                 | 0,00                                | 0,00                     | #D/IJ/01   |
| 38               |                |          |                       | Ostali rashodi  | 80.000,00                 | 0,00                                | 0,00                     | #D/IJ/01   |
|                  | 381            |          |                       | Tekuće donacije   | 30.000,00                 | 0,00                                | 0,00                     | #D/IJ/01   |
|                  |                | 3811     |                       | Tekuće donacije u novcu   | 30.000,00                 | 0,00                                | 0,00                     | #D/IJ/01   |
|                  | 382            |          |                       | Kapitalne donacije  | 0,00                      | 0,00                                | 0,00                     | #D/IJ/01   |
|                  |                | 3821     |                       | Kapitalne donacije neprofitnim o  | 0,00                      | 0,00                                | 0,00                     | #D/IJ/01   |
|                  | 383            |          |                       | Kazne, penali i naknade štete   | 50.000,00                 | 0,00                                | 0,00                     | #D/IJ/01   |
|                  |                | 3831     |                       | Naknade štete pravnim i<br>fizičkim osobama                                   | 50.000,00                 | 0,00                                | 0,00                     | #D/IJ/01   |
|                  |                | 3834     |                       | Ugovorne kazne i ostale<br>naknade štete                                      | 0,00                      | 0,00                                | 0,00                     | #D/IJ/01   |

| Razred/Skupina                          | Podskupina | Odjeljak | program/aktivnost | Naziv  | PLAN 2016 g. (početni) | Rebalans PLANA 2016. (tekući) | Izvršenje PLANA 2016. | Indeks izvršenja u odnosu na tekući plan |
|---|------------|----------|-------------------|--|------------------------|-------------------------------|-----------------------|--|
| A                                       |            |          | 100002            | Nabava nefinancijske imovine   | 246.000,00             | 135.900,00                    | 134.867,00            | 0,99                                     |
| 42                                      |            |          |                   | Rashodi za nabavu neproizvedene dugotrajne imovine   | 225.000,00             | 135.900,00                    | 134.867,00            | 0,99                                     |
|   | 422        |          |                   | Postrojenja i oprema   | 65.000,00              | 48.900,00                     | 48.617,00             | 0,99                                     |
|   |            | 4221     |                   | Uredska oprema i namještaj   | 45.000,00              | 48.900,00                     | 48.617,00             | 0,99                                     |
|   |            | 4222     |                   | Komunikacijska oprema  | 0,00                   | 0,00                          | 0,00                  |  |
|   |            | 4223     |                   | Oprema za održavanje i zaštitu   | 10.000,00              | 0,00                          | 0,00                  |  |
|   |            | 4225     |                   | Instrumenti, uređaji i strojevi  | 10.000,00              | 0,00                          | 0,00                  | #DIJ/01                                  |
|   | 426        |          |                   | Nematerijalna proizvedena imovina  | 160.000,00             | 87.000,00                     | 86.250,00             | 0,99                                     |
|   |            | 4262     |                   | Ulaganja u računalne programe  | 160.000,00             | 87.000,00                     | 86.250,00             | 0,99                                     |
|   | 423        |          |                   | Prijevozna sredstva  | 0,00                   | 0,00                          | 0,00                  | #DIJ/01                                  |
|   |            | 4231     |                   | Prijevozna sredstva u cestovnom prometu  | 0,00                   | 0,00                          | 0,00                  | #DIJ/01                                  |
| 45                                      |            |          |                   | Rashodi za dodatna ulaganja na nefinancijskoj imovini  | 21.000,00              | 0,00                          | 0,00                  | #DIJ/01                                  |
|   | 452        |          |                   | Dodatna ulaganja na postrojenjima i opremi   | 11.000,00              | 0,00                          | 0,00                  |  |
|   |            | 4521     |                   | Dodatna ulaganja na postrojenjima i opremi   | 11.000,00              | 0,00                          | 0,00                  |  |
|   | 453        |          |                   | Dodatna ulaganja na prijevoznim sredstvima   | 10.000,00              | 0,00                          | 0,00                  | #DIJ/01                                  |
|   |            | 4531     |                   | Dodatna ulaganja na prijevoznim sredstvima   | 10.000,00              | 0,00                          | 0,00                  | #DIJ/01                                  |
| Program                                 |            |          | 1001              | Osnovna djelatnost uprave  | 15.309.700,00          | 19.977.015,86                 | 14.345.908,58         | 0,72                                     |
| A                                       |            |          | 1001001           | Redovno i izvanredno održavanje  | 13.349.700,00          | 16.103.765,86                 | 11.332.206,93         | 0,70                                     |
| 32                                      |            |          |                   | Materijalni rashodi  | 13.349.700,00          | 16.103.765,86                 | 11.332.206,93         | 0,70                                     |
|   | 323        |          |                   | Rashodi za usluge  | 13.349.700,00          | 16.103.765,86                 | 11.332.206,93         | 0,70                                     |
|   |            | 3232     |                   | Usluge tekućeg i investicijskog održavanja (Redovno i izvanredno održavanje cesta, mostova, sanacija klizišta) | 13.349.700,00          | 16.103.765,86                 | 11.332.206,93         | 0,70                                     |
| A                                       |            |          | 1001002           | Interventno održavanje   | 0,00                   | 0,00                          | 0,00                  | #DIJ/01                                  |
| 32                                      |            |          |                   | Materijalni rashodi  | 0,00                   | 0,00                          | 0,00                  | #DIJ/01                                  |
|   | 323        |          |                   | Rashodi za usluge  | 0,00                   | 0,00                          | 0,00                  | #DIJ/01                                  |
|   |            | 3232     |                   | Interventno održavanje cesta   | 0,00                   | 0,00                          | 0,00                  | #DIJ/01                                  |
| A                                       |            |          | 1001003           | Sufinanciranje Grada virovitice (čl. 108. Zakona o cestama, NN 84/11)  | 1.060.000,00           | 1.200.000,00                  | 947.667,80            | 0,79                                     |
| 36                                      |            |          |                   | pomoći dane u inozemstvo i unutar općeg proračuna  | 1.060.000,00           | 1.200.000,00                  | 947.667,80            | 0,79                                     |
|   | 363        |          |                   | Pomoći unutar općeg proračuna  | 1.060.000,00           | 1.200.000,00                  | 947.667,80            | 0,79                                     |
|   |            | 3631     |                   | Tekuće Pomoći unutar općeg proračuna   | 1.060.000,00           | 1.200.000,00                  | 947.667,80            | 0,79                                     |
| A                                       |            |          | 1001004           | Izgradnja objekata-mosta   | 0,00                   | 0,00                          | 0,00                  | #DIJ/01                                  |
| 42                                      |            |          |                   | Rashodi za nabavu neproizvedene dugotrajne imovine   | 0,00                   | 0,00                          | 0,00                  | #DIJ/01                                  |
|   | 421        |          |                   | Građevinski objekti  | 0,00                   | 0,00                          | 0,00                  | #DIJ/01                                  |
|   |            | 4213     |                   | Ceste, željeznice i slični građevinski objekti   | 0,00                   | 0,00                          | 0,00                  | #DIJ/01                                  |
| A                                       |            |          | 1001005           | Modernizacija županijskih i lokalnih cesta   | 900.000,00             | 2.673.250,00                  | 2.066.033,85          | 0,77                                     |
| 45                                      |            |          |                   | Rashodi za dodatna ulaganja na nefinancijskoj imovini  | 900.000,00             | 2.673.250,00                  | 2.066.033,85          | 0,77                                     |
|   | 451        |          |                   | Dodatna ulaganja na građevinskim objektima   | 900.000,00             | 2.673.250,00                  | 2.066.033,85          | 0,77                                     |
|   |            | 4511     |                   | Dodatna ulaganja na građevinskim objektima   | 900.000,00             | 2.673.250,00                  | 2.066.033,85          | 0,77                                     |
| Program                                 |            |          | 1002              | Otplata kredita i ostali fin. rashodi  | 0,00                   | 0,00                          | 0,00                  | #DIJ/01                                  |
| A                                       |            |          | 1002001           | zajmova i kamate na primljene zajmове i ostali financijski   | 0,00                   | 0,00                          | 0,00                  | #DIJ/01                                  |
| 34                                      |            |          |                   | Financijski rashodi  | 0,00                   | 0,00                          | 0,00                  | #DIJ/01                                  |
|   | 342        |          |                   | Kamate za primljene zajmове  | 0,00                   | 0,00                          | 0,00                  | #DIJ/01                                  |
|   |            | 3423     |                   | od banaka i ostalih financijskih institucija izvan javnog sektora  | 0,00                   | 0,00                          | 0,00                  | #DIJ/01                                  |
| 54                                      |            |          |                   | Izdaci za otplatu glavnice primljenih zajmova  | 0,00                   | 0,00                          | 0,00                  | #DIJ/01                                  |
|   | 544        |          |                   | Otplata glavnice primljenih zajmova od tuzemnih kreditnih institucija izvan javnog sektora                     | 0,00                   | 0,00                          | 0,00                  | #DIJ/01                                  |
|   |            | 5443     |                   | zajmova od tuzemnih kreditnih institucija izvan javnog sektora   | 0,00                   | 0,00                          | 0,00                  | #DIJ/01                                  |
| UKUPNO RASHODI (Program 1000+1001+1002) |            |          |                   |  | 20.432.900,00          | 23.506.901,86                 | 17.813.386,50         | 0,76                                     |

## IZDACI ZA ODRŽAVANJE ŽUPANIJSKIH I LOKALNIH CESTA

### 4.3. Pregled utrošenih sredstava redovnog održavanja

Pod redovnim održavanjem podrazumijevaju se aktivnosti koje se na cestama poduzimaju neprekinuto, odnosno u svojevrsnom kontinuitetu. Cilj mu je da se što više zajamči sigurnost, adekvatna brzina i udobnost cestovnog prometa. Konkretno, riječ je o održavanju kolnika, popratnih objekata, signalizacije i opreme, odvodnje, bankina i pokosa te o aktivnostima koje se obvezno odvijaju u zimskom razdoblju (zimska služba).

Ukupno raspoloživa sredstva za redovno održavanje županijskih i lokalnih cesta raspoređena su i utrošena kako slijedi:

| R.br. | Opis                                | kuna                |
|-------|-------------------------------------|---------------------|
| 1.    | Pregled cesta                       | 310.106,78          |
| 2.    | Opće održavanje kolnika             | 10.122,45           |
| 3.    | Održavanje asfaltnog kolnika        | 503.812,68          |
| 4.    | Održavanje makadamskog kolnika      | 289.409,28          |
| 5.    | Održavanje bankina                  | 598.590,44          |
| 6.    | Održavanje usjeka, zasjeka i nasipa | 84.595,39           |
| 7.    | Održavanje objekata za odvodnju     | 903.483,14          |
| 8.    | Održavanje opreme ceste             | 253.829,08          |
| 9.    | Izrada oznaka na kolniku            | 581.885,45          |
| 10.   | Košnja trave i održavanje zelenila  | 1.652.738,58        |
| 11.   | Održavanje mostova                  | 228.989,90          |
| 12.   | Održavanje cesta u zimskim uvjetima | 2.190.083,06        |
| 13.   | Ostali radovi                       | 240.342,67          |
|       | <b>UKUPNO:</b>                      | <b>7.847.988,90</b> |
|       | PDV (25%)                           | <b>1.961.997,23</b> |
|       | <b>SVEUKUPNO:</b>                   | <b>9.809.986,13</b> |

Pored navedenih sredstava također je utrošeno 488.468,75 kn za krčenje 159.500,00 m<sup>2</sup> vegetacije uz županijske i lokalne ceste kao i 808.214,95 kn za sol za posipanje cesta u zimskom periodu.

Sa navedenim sredstvima izvedeni su slijedeći značajniji radovi:

- Ugrađeno je 498,85 tona asfalta u krpanje oštećenja na županijskim i lokalnim cestama što predstavlja oko 5.000,00 m<sup>2</sup> cesta
- U održavanje tucaničkih cesta ugrađeno je 2.101,70 m<sup>3</sup> kamenog materijala
- Iskopano je i očišćeno oko 39.670,00 metara odvodnih kanala uz ceste
- Postavljeno je 374 novih znakova ili zamijenjeno dotrajalih starih znakova
- Isertano je 243.093 metara središnje linije na cestama
- Izvršeno je košenje 5.680.240,50 m<sup>2</sup> cestovnog zemljišta
- Krčenje granja i šiblja na 45.876,00 m<sup>2</sup> zemljišnog pojasa
- Za održavanje zimske službe utrošeno je 2.190.083,06 kuna

### 4.4. Pregled izvršenih radova pojačanog (izvanrednog) i interventnog održavanja

Izvanredno održavanje ima kontinuitet kao i redovno održavanje, ali je iznimno značajno i obuhvaća pojačano održavanje cesta i objekata. Kroz taj program su trebali biti izvedeni radovi na obnovi kolnika kao i na modernizaciji prema Prijedlogu izmjena i dopuna Plana građenja i održavanja županijskih i lokalnih cesta za 2016. godinu, a temeljem Pravilnika o izmjenama i dopunama Pravilnika o rasporedu sredstava za financiranje građenja i održavanja javnih cesta Županijskim upravama za ceste u 2016. godini (NN 92/16) koji je

donesen pred kraj godine tako da navedeni radovi nisu mogli biti ni započeti u 2016. godini zbog loših vremenskih uvjeta te će se prolongirati na početak 2017. godine.

#### **4.5. Pregled radova na modernizaciji cesta**

Radovi na modernizaciji cesta u 2016. godini će biti izvedeni kroz program izvanrednog održavanja početkom 2017. godine (nisu se mogli izvesti u 2016. godini zbog loših vremenskih uvjeta, a bili su uvjetovani Pravilnikom o izmjenama i dopunama Pravilnika o rasporedu sredstava za financiranje građenja i održavanja javnih cesta Županijskim upravama za ceste u 2016. godini (NN 92/16) koji je donesen pred kraj godine), a prema Prijedlogu izmjena i dopuna Plana građenja i održavanja županijskih i lokalnih cesta za 2016. godinu

### **5. ZAKLJUČNE KONSTATACIJE**

Imajući u vidu naprijed izneseno možemo ocijeniti da je Uprava u protekloj godini učinila maksimalne napore da održi sigurnost prometa na županijskim i lokalnim cestama u zadovoljavajućem stanju i da je unaprijedi u okviru raspoloživih sredstava i s obzirom na ukidanje priljeva sredstava iz benzina od strane Hrvatskih cesta d.o.o.

Ovo se posebno odnosi na podizanje i održavanje kvalitete kolnika, kako asfaltnih tako i makadamskih cesta, te poboljšanje kvalitete horizontalne i vertikalne signalizacije.

Unatoč tome sigurno je da sa postojećim stanjem ne možemo biti zadovoljni u potpunosti jer i dalje ima dosta dionica koje vane za zamjenom i obnovom kolnika, a neasfaltiranih cesta ima također još dosta.

Drugi problem je činjenica da je uprava preuzela na upravljanje cestovnu mrežu u nesređenom stanju glede katastra cesta, tako da ima dosta cesta gdje nije jasno definirano zemljište koje pripada cesti i cestovnom pojasu, a što bitno utječe na efikasnost upravljanja imovinom koja nam je povjerena i sprečavanja devastacija cestovnog zemljišta koje su veoma učestale.

Ova činjenica upućuje na potrebu stvaranja katastra i utvrđivanja zemljišta koje pripada cesti, što s obzirom na dužinu cestovne mreže i stanje katastarskih i gruntovnih knjiga gotovo nije moguće izvesti u razumnom roku.

Pored toga tu je prisutna i činjenica da svakim danom imamo sve prisutnije prekomjerno opterećenje i korištenje županijskih i lokalnih cesta od strane koncesionara koji eksploatiraju prirodne sirovine na našem području (kamen, šljunak i pijesak) a čiji kamioni po svojim karakteristikama daleko premašuju nosive elemente naših cesta i na taj način ubrzavaju njihovo propadanje.

Uz to moramo utvrditi da postojeća zakonska regulativa ne pruža dovoljno mogućnosti našoj Upravi da u skladu sa zakonom sankcionira prekomjerno opterećivanje i upotrebu cesta.

Imajući to u vidu moramo biti svjesni činjenice će ova Uprava teško moći bitno popraviti sadašnji nivo kvalitete županijskih i lokalnih cesta.

Do tada ćemo u skladu sa sredstvima dati prioritete radovima koji osiguravaju sigurnost prometa na cestama i to:

- zimsko održavanje,
- horizontalna i vertikalna signalizacija,
- sanacija objekata na cestama
- sanacija udarnih rupa,
- uređenje bankina,

- krčenje raslinja i košnja trave,
- odvodnja voda (sanacija i održavanje jaraka)

**PREDSJEDNIK  
UPRAVNOG VIJEĆA:**  
Marijo Klement, ing. građ.



**RAVNATELJ:**  
Bruno Perkec, dipl.inž.prom.







KLASA: 400-01/17-01/03  
URBROJ: 2189-63-01-17-02  
Virovitica, 20.03.2017.

**ZAKLJUČAK UPRAVNOG VIJEĆA  
ŽUPANIJSKE UPRAVE ZA CESTE  
VIROVITIČKO-PODRAVSKE ŽUPANIJE**

Na 24. sjednici Upravnog vijeća Županijske uprave za ceste Virovitičko-podravске županije, održanoj 20.03.2016.g. Upravno vijeće usvojilo je Izvješće o radu i godišnji izvještaj o izvršenju financijskog plana Županijske uprave za ceste za 2016. godinu.

PREDSJEDNIK  
UPRAVNOG VIJEĆA:

Marijo Klement, inž.





**ŽUPANIJSKA UPRAVA ZA CESTE  
VIROVITIČKO-PODRAVSKE ŽUPANIJE**

33000 VIROVITICA,  
Matije Gupca 53.  
TEL: 033-726-106  
FAX: 033-726-714  
www.ucvt@vt.hinet.hr

KLASA: 400-01/17-01/03  
URBROJ: 2189-63-03/4-17-03  
Virovitica, 22.03.2017.

REPUBLIKA HRVATSKA  
VIROVITIČKO-PODRAVSKA ŽUPANIJA  
2189/1

|             |                |       |
|-------------|----------------|-------|
| PRIMLJENO   | 22 - 03 - 2017 |       |
| KLASA       | ORG. JED.      |       |
|             | 04             |       |
| UR. BROJ    | PRIL.          | VRIJ. |
| 2189-63-17- |                |       |

**VIROVITIČKO-PODRAVSKA ŽUPANIJA**

Tajnik Županijske skupštine  
Trg Ljudevita Patačića 1  
33 000 Virovitica

**Predmet:** Dostava izvještaja o radu sa godišnjim izvještajem o izvršenju financijskog plana Županijske uprave za ceste za 2016. godinu

Poštovani,

U prilogu dopisa dostavljamo vam Izvještaj o radu sa godišnjim izvještajem o izvršenju financijskog plana Županijske uprave za ceste za 2016. godinu

S poštovanjem,

Stručni suradnik:  
Davor Karlović, oec.  
ŽUPANIJSKA UPRAVA ZA CESTE  
VIROVITIČKO-PODRAVSKE  
ŽUPANIJE  
VIROVITICA  
2

