

**HRVATSKI ZAVOD ZA ZAPOŠLJAVANJE**  
**PODRUČNI URED VIROVITICA**

---

**Informacija o nezaposlenosti i zapošljavanju**  
**na području Virovitičko-podravske županije**  
**u 2015.godini**

Travanj, 2016

## SADRŽAJ:

<b>1. NEZAPOSLENOST .....</b>	<b>3</b>
1.1. STOPA NEZAPOSLENOSTI .....	3
1.2. STANJE I PROMJENE BROJA NEZAPOSLENIH U 2015. GODINI .....	3
1.3. KRETANJE BROJA NEZAPOSLENIH OSOBA PO GODINAMA .....	4
1.4. PROSJEČAN BROJ NEZAPOSLENIH PO ISPOSTAVAMA .....	5
1.5. PROSJEČAN BROJ NEZAPOSLENIH PO GRADOVIMA I OPĆINAMA .....	6
VIROVITIČKO-PODRAVSKE ŽUPANIJE .....	6
1.6. STRUKTURA NEZAPOSLENIH OSOBA .....	7
1.6.1. SPOLNA STRUKTURA NEZAPOSLENIH OSOBA .....	7
1.6.2. STRUKTURA NEZAPOSLENIH S OBZIROM NA RAZINU OBRAZOVANJA .....	7
1.6.3. DOBNA STRUKTURA NEZAPOSLENIH OSOBA .....	8
1.6.4. STRUKTURA NEZAPOSLENIH PREMA RADOM STAŽU .....	8
1.6.5. STRUKTURA NEZAPOSLENIH PREMA VREMENU ČEKANJA NA ZAPOSLENJE .....	9
1.6.6. NEZAPOSLENOST HRVATSKIH BRANITELJA .....	9
1.6.7. NEZAPOSLENOST OSOBA S INVALIDITETOM .....	10
1.7. ULAZAK U NEZAPOSLENOST TIJEKOM 2015. GODINE (NOVOPRIJAVLJENE OSOBE) .....	10
1.8. BRISANJE S EVIDENCIJE NEZAPOSLENIH TIJEKOM 2015. GODINE .....	11
<b>2. ZAPOSŁJAVANJE S EVIDENCIJE ZAVODA .....</b>	<b>13</b>
2.1. PRIJAVLJENA SLOBODNA RADNA MJESTA (POTREBE ZA RADNICIMA) .....	13
2.2. ZAPOSŁJAVANJE OSOBA S EVIDENCIJE ZAVODA .....	14
2.2.1. ZAPOSŁJAVANJE OSOBA S EVIDENCIJE ZAVODA PO MJESECIMA .....	14
2.2.2. ZAPOSŁJAVANJE OSOBA S EVIDENCIJE ZAVODA PREMA KARAKTERU I VRSTI POSLA .....	15
2.2.3. ZAPOSŁJAVANJE OSOBA S EVIDENCIJE ZAVODA PO DJELATNOSTIMA .....	16
2.2.4. ZAPOSŁJAVANJE OSOBA S EVIDENCIJE ZAVODA PO ISPOSTAVAMA .....	17
2.2.5. ZAPOSŁJAVANJE OSOBA S EVIDENCIJE ZAVODA PO GRADOVIMA I OPĆINAMA VIROVITIČKO- PODRAVSKE ŽUPANIJE .....	17
2.3. OSNOVNE ODREDNICE NEZAPOSLENOSTI I ZAPOSŁJAVANJA PO ZANIMANJIMA U 2015. GODINI .....	18
2.5. STOPA ZAPOSŁJAVANJA .....	18
<b>3. MATERIJALNO-PРАВNA ZAŠTITA .....</b>	<b>19</b>
<b>SAŽETAK .....</b>	<b>20</b>

## 1. NEZAPOSLENOST

### 1.1. Stopa nezaposlenosti

Stopa nezaposlenosti je postotni udio nezaposlenih u aktivnom stanovništvu (radnoj snazi) prema administrativnim izvorima, pri čemu je broj nezaposlenih onaj iz evidencije Zavoda, a podaci o broju zaposlenih dobivaju se redovitim statističkim istraživanjima Državnog zavoda za statistiku i iz evidencija o aktivnim osiguranicima mirovinskog osiguranja.

Prema podacima državnog zavoda za statistiku, prosječna stopa registrirane nezaposlenosti u 2015. godini na nivou Republike Hrvatske bila je 16,7%. Za Virovitičko-podravsku županiju prosječna stopa registrirane nezaposlenosti iznosi 32,3%.

U odnosu na prošlu godinu stopa registrirane nezaposlenosti na razini Virovitičko-podravске županije bilježi pad od 2,3 postotnih bodova.

Stope registrirane nezaposlenosti

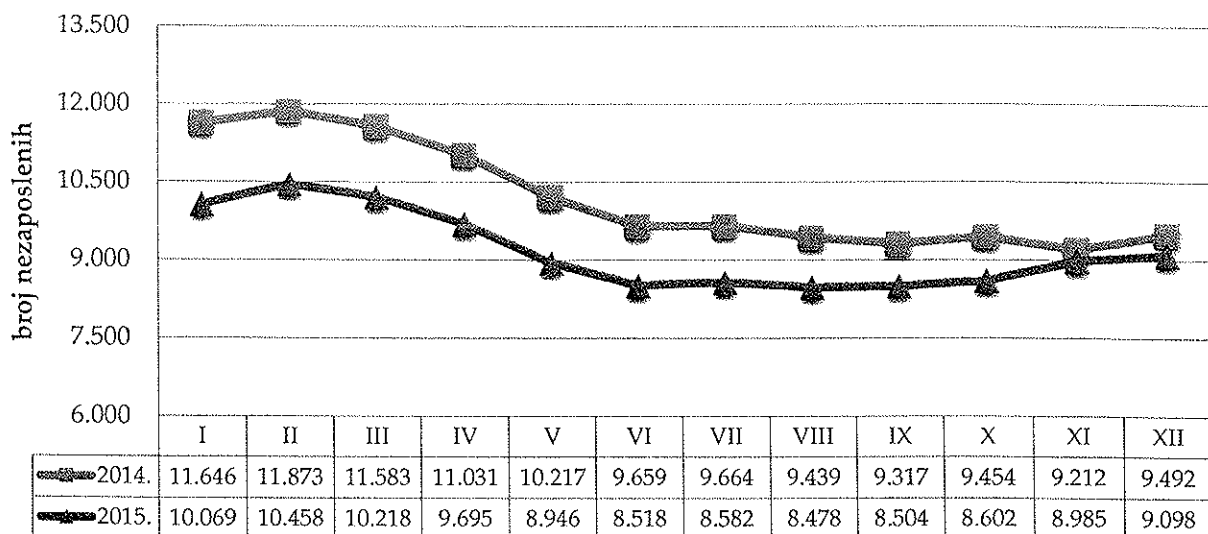
<b>stopa registrirane nezaposlenosti u 2015. godini (prosjeak)</b>	
Republika Hrvatska	16,7%
Virovitičko - podravska županija	32,3%

### 1.2. Stanje i promjene broja nezaposlenih u 2015. godini

Prema administrativnim statističkim izvorima podataka Hrvatskog zavoda za zapošljavanje, tijekom 2015. godine u Područnom uredu Virovitica prosječno je mjesečno registrirano 9.179 nezaposlenih osoba, što je 10,2% ili 1.037 osoba manje od prosjeka u 2014. godini. Udio Virovitičko-podravске županije u ukupnoj nezaposlenosti Republike Hrvatske bio je 3,2%.

Broj nezaposlenih bio je manji tijekom svih dvanaest mjeseci 2015. godine u odnosu na 2014. godinu (graf na slijedećoj stranici).

Kretanje evidentirane nezaposlenosti tijekom 2014. i 2015. godine  
u Virovitičko-podravskoj županiji



Tijekom 2015. godine najmanji broj nezaposlenih registriran je u kolovozu (8.478 nezaposlenih osoba), a najveći u veljači (10.458 nezaposlenih osoba).

### 1.3. Kretanje broja nezaposlenih osoba po godinama

Godina	Mjesec												Prosjeak
	1	2	3	4	5	6	7	8	9	10	11	12	
2001.	9.705	9.935	9.906	9.980	9.825	9.758	9.806	10.086	10.018	9.827	9.761	10.398	9.917
2002.	11.069	11.406	11.637	11.530	11.275	11.067	10.943	10.929	10.540	10.197	10.233	10.484	10.943
2003.	10.852	11.079	10.902	10.786	10.260	10.177	10.244	9.577	9.521	9.430	9.825	10.112	10.230
2004.	10.303	10.209	10.137	9.829	9.579	9.500	9.246	9.348	9.525	9.531	9.606	9.774	9.716
2005.	10.179	10.385	10.323	10.192	9.820	9.578	9.536	9.453	9.581	9.441	9.607	9.771	9.822
2006.	10.118	10.174	10.177	9.849	9.357	9.153	9.128	8.929	8.991	9.216	9.292	9.421	9.484
2007.	9.730	9.742	9.609	9.174	8.749	8.283	7.856	7.844	7.929	8.113	8.017	8.151	8.600
2008.	8.554	8.603	8.420	8.006	7.524	7.186	7.318	7.358	7.289	7.358	7.386	7.744	7.729
2009.	8.335	8.700	8.681	8.537	8.444	8.038	7.889	7.998	8.099	8.301	8.390	8.704	8.343
2010.	9.390	9.677	9.459	9.164	8.915	8.881	8.849	8.884	9.068	9.365	9.382	9.864	9.242
2011.	10.289	10.281	10.026	9.291	9.046	8.932	8.961	8.908	8.800	9.001	9.308	9.896	9.395
2012.	10.608	10.968	10.853	10.166	9.650	9.422	9.483	9.631	9.762	10.253	10.480	10.887	10.180
2013.	11.259	11.408	11.084	10.668	9.920	9.694	9.884	9.845	9.991	10.414	10.541	10.937	10.470
2014.	11.646	11.873	11.583	11.031	10.217	9.659	9.664	9.439	9.317	9.454	9.212	9.492	10.216
2015.	10.069	10.458	10.218	9.695	8.946	8.518	8.582	8.478	8.504	8.602	8.985	9.098	9.179

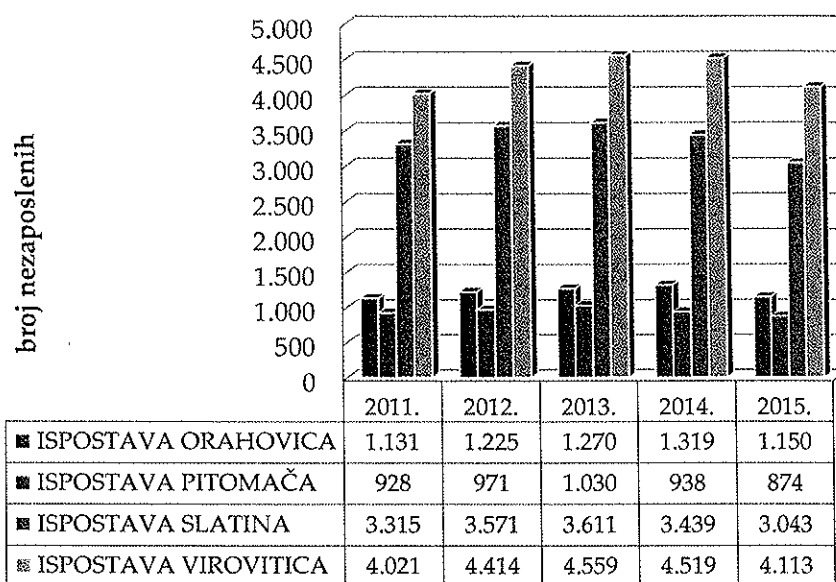
#### 1.4. Prosječan broj nezaposlenih po Ispostavama<sup>1</sup>

Godina	ISPOSTAVA				UKUPNO
	ORAHOVICA	PITOMAČA	SLATINA	VIROVITICA	
2011.	1.131	928	3.315	4.021	9.395
2012.	1.225	971	3.571	4.414	10.180
2013.	1.270	1.030	3.611	4.559	10.470
2014.	1.319	938	3.439	4.519	10.216
2015.	1.150	874	3.043	4.113	9.179
Indeks 2015./2011.	101,7	94,2	91,8	102,3	97,7
Indeks 2015./2014.	87,2	93,2	88,5	91,0	89,8

U odnosu na prethodnu godinu evidentirana je nezaposlenost (godišnji prosjek) smanjena je u svim Ispostavama.

Promatrajući petogodišnje razdoblje ( 2011. - 2015.) razina nezaposlenosti je smanjena je u Ispostavi Pitomača i Ispostavi Slatina.

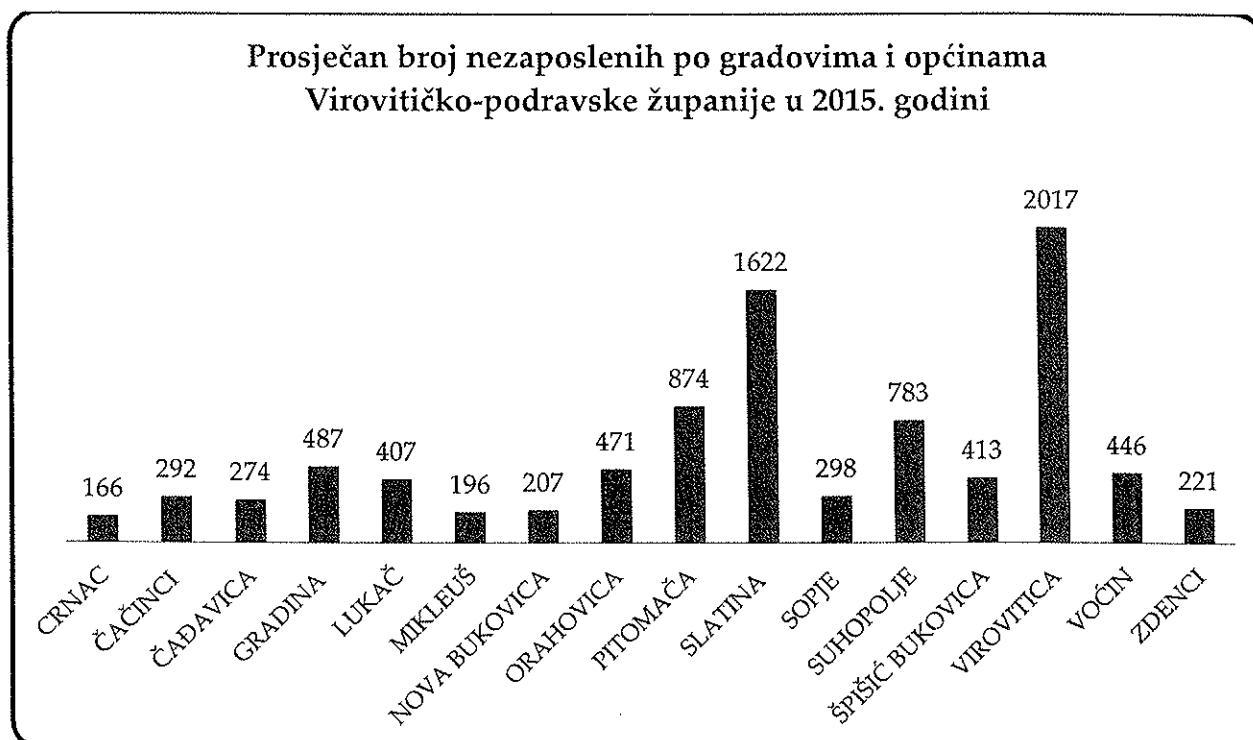
Prosječan broj nezaposlenih osoba po ispostavama i godinama



<sup>1</sup> Ispostava Virovitica obuhvaća područje Grada Virovitice i općina: Gradine, Lukača, Špišić Bukovice i Suhopolja  
Ispostava Slatina obuhvaća područje Grada Slatine i općina: Voćina, Sopja, Nove Bukovice, Mikleuša i Čadavice.  
Ispostava Orahovica obuhvaća područje Grada Orahovice i općina: Crnac, Čačinci i Zdenci  
Ispostava Pitomača obuhvaća područje općine Pitomača.

1.5. Prosječan broj nezaposlenih po gradovima i općinama  
Virovitičko-podravske županije

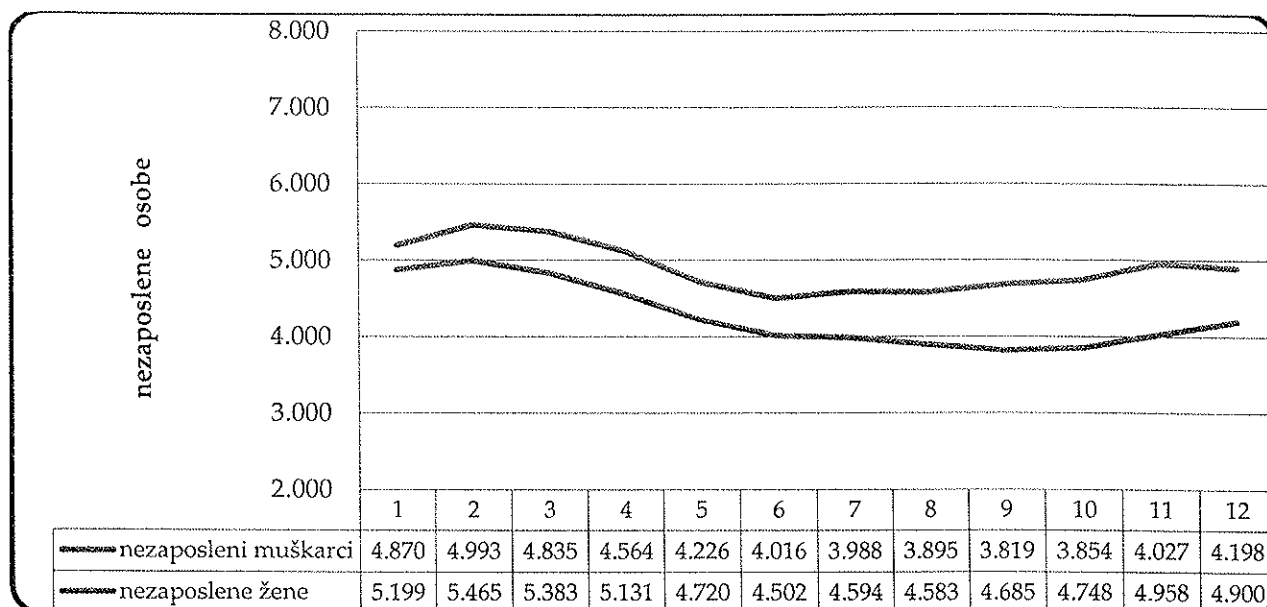
OPĆINA ILI GRAD	GODINA		Indeks 2015./2014.
	2014.	2015.	
CRNAC	185	166	90,0
ČAČINCI	348	292	83,9
ČAĐAVICA	308	274	89,0
GRADINA	531	487	91,7
LUKAČ	464	407	87,7
MIKLEUŠ	225	196	87,1
NOVA BUKOVICA	243	207	85,1
ORAOVICA	541	471	87,1
PITOMAČA	938	874	93,1
SLATINA	1819	1622	89,2
SOPJE	350	298	85,1
SUHOPOLJE	879	783	89,1
ŠPIŠIĆ BUKOVICA	452	413	91,3
VIROVITICA	2188	2017	92,2
VOĆIN	493	446	90,5
ZDENCI	246	221	89,9
UKUPNO	10.216	9.179	89,8



## 1.6. Struktura nezaposlenih osoba

### 1.6.1. Spolna struktura nezaposlenih osoba

Tijekom 2015. godine prosječno je mjesečno evidentirano 4.906 nezaposlenih žena, s udjelom 53,4% naspram 4.274 ili 46,6% nezaposlenih muškaraca. Udio nezaposlenih žena povećao se za 0,8 postotna boda dok se udio nezaposlenih muškaraca isto toliko smanjio u usporedbi s prosjekom iz 2014. godine.



### 1.6.2. Struktura nezaposlenih s obzirom na razinu obrazovanja

U strukturi evidentiranih nezaposlenih osoba prema razini obrazovanja najveći udio u 2015. godini imaju osobe sa završenom srednjom školom za zanimanja do 3 godine i školom za KV i VKV radnike, njih 3.135 ili 34,2% i osobe sa završenom osnovnom školom (2.606 ili 28,4%).

Razina obrazovanja	Prosjek		Struktura		Indeks 2015./2014.
	2014.	2015.	2014.	2015.	
Bez osnovne škole	642	557	6,3	6,1	86,8
Osnovna škola	2.922	2.606	28,6	28,4	89,2
SS do 3 god., KV, VKV	3.533	3.135	34,6	34,2	88,7
SS 4 godine i gimnazija	2.527	2.350	24,7	25,6	93,0
Viša škola, I. stup. fak. i str. studij	335	304	3,3	3,3	90,7
Fakulteti, akademije, magisterij	259	227	2,5	2,5	87,6
<b>UKUPNO</b>	<b>10.216</b>	<b>9.179</b>	<b>100,0</b>	<b>100,0</b>	<b>89,8</b>

### 1.6.3. Dobna struktura nezaposlenih osoba

Prosječan broj evidentiranih nezaposlenih osoba prema dobi

Godine starosti	Prosjek 2014.		Prosjek 2015.		rast/pad u %
	Broj	Udio	Broj	Udio	
15-19	566	6,2	556	6,1	-1,8
20-24	1.485	16,2	1.264	13,8	-14,9
25-29	1.294	14,1	1.085	11,8	-16,2
30-34	1.149	12,5	976	10,6	-15,1
35-39	999	10,9	924	10,1	-7,5
40-44	941	10,3	836	9,1	-11,2
45-49	1.077	11,7	967	10,5	-10,2
50-54	1.169	12,7	1.072	11,7	-8,3
55-59	1.139	12,4	1.076	11,7	-5,5
60 i više	398	4,3	424	4,6	6,5
<b>UKUPNO</b>	<b>10.216</b>	<b>111,3</b>	<b>9.179</b>	<b>100,0</b>	<b>-10,2</b>

Prema dobnoj strukturi nezaposlenih u 2015. godini, najveći udio u ukupnom broju nezaposlenih imaju osobe od 20-24 godine starosti (13,8%) te od 25-29 godina starosti (11,8%).

### 1.6.4. Struktura nezaposlenih prema radom stažu

Radni staz	Prosjek 2014.		Prosjek 2015.		rast/pad u %
	Broj	Udio	Broj	Udio	
Bez staža	1.942	21,2	1.792	19,5	-7,7
Do 1 godine	1.438	15,7	1.306	14,2	-9,2
1-2 godine	957	10,4	856	9,3	-10,6
2-3 godine	592	6,4	523	5,7	-11,7
3-5 godina	922	10,0	797	8,7	-13,6
5-10 godina	1.399	15,2	1.178	12,8	-15,8
10-20 godina	1.439	15,7	1.286	14,0	-10,6
20-30 godina	1.077	11,7	988	10,8	-8,3
Preko 30 godina	541	5,9	455	5,0	-15,9
<b>UKUPNO</b>	<b>10.216</b>	<b>100,0</b>	<b>9.179</b>	<b>100,0</b>	<b>-10,2</b>

U odnosu na prošlu godinu, u 2015. godini najveći pad bilježi kategorija od 5 do 10 godina radnog staža, dok najveći udio imaju osobe bez radnog staža od 19,5%.



### 1.6.5. Struktura nezaposlenih prema vremenu čekanja na zaposlenje

Nezaposlene osobe prema trajanju nezaposlenosti

Trajanje nezaposlenosti	prosjeak 2014	prosjeak 2015	Indeks 2015./2014.
	Broj	Broj	
Do 6 mjeseci	3.037	2.971	97,8
6-12 mjeseci	1.764	1.315	74,5
1 - 2 godine	1.841	1.603	87,1
2 - 3 godine	1.217	939	77,2
3 - 5 godina	1.136	1.145	100,8
5 - 8 godina	570	625	109,6
Više od 8 godina	650	582	89,5
<b>UKUPNO</b>	<b>10.216</b>	<b>9.179</b>	<b>89,8</b>

Na kraju 2015. godine na evidenciji su bile 4.322 (47%) osoba koje su čekale na zaposlenje kraće od jedne godine. Dugotrajno nezaposlenih osoba tj. osoba koje su čekale na posao duže od godinu dana bilo je 4.857 ili 53% osoba.

U odnosu na 2014. godinu smanjio se udio dugotrajno nezaposlenih osoba za 0,8% .

Dugotrajna nezaposlenost je više izražena unutar kategorije starijih radnika, jer stariji radnici raspolažu ograničenim znanjima i vještinama koje su često zastarjele; neki su bez ikakvog obrazovanja, a većina ih nema iskustva u traženju i nalaženju zaposlenja.

### 1.6.6. Nezaposlenost hrvatskih branitelja

Tijekom 2015. godine prosječno je mjesečno evidentirano 985 nezaposlenih hrvatskih branitelja; što je manje za 8,7% ili 94 branitelja u odnosu na 2014. godinu.

Razina obrazovanja nezaposlenih hrvatskih branitelja	Prosjeak 2014.	Prosjeak 2015.	Indeks 2015./2014.
Bez osnovne škole	80	73	91,3
Osnovna škola	394	365	92,6
SS do 3 god., KV, VKV	367	325	88,6
SS 4 godine	192	179	93,2
Gimnazija	13	12	92,3
Viša škola, I. stup. fak. i str. studij	16	15	93,8
Fakulteti, akademije, magisterij	17	17	100,0
<b>UKUPNO</b>	<b>1.079</b>	<b>985</b>	<b>91,3</b>

Najveći broj nezaposlenih hrvatskih branitelja ima završenu osnovnu školu i srednju školu trajanju od 3 godine za KV i VKV .

### 1.6.7. Nezaposlenost osoba s invaliditetom

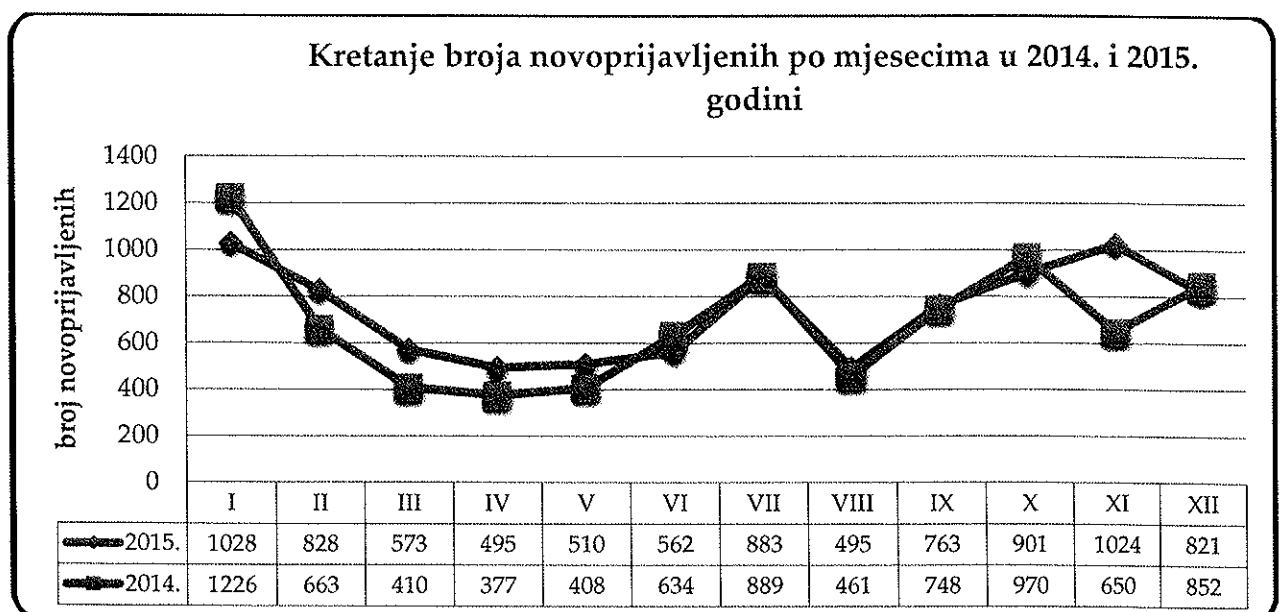
Na području Područne službe Virovitica krajem 2015.godine bile su nezaposlene 64 osobe s invaliditetom što je za 27 osoba s invaliditetom manje u odnosu na isti period 2014. godine.

VRSTA INVALIDNOSTI	2014.	2015.
Kombinirane smetnje	11	9
Kronične bolesti	4	2
Mentalna retardacija	17	7
Oštećenje sluha	7	5
Oštećenje vida	8	6
Poremećaji glasovno - govorne komunikacije	2	1
Psihičke i organske smetnje	3	4
Tjelesni invaliditet	39	30
<b>Ukupno</b>	<b>91</b>	<b>64</b>

### 1.7. Ulazak u nezaposlenost tijekom 2015. godine (novoprijavljene osobe)

Broj novoprijavljenih osoba odnosno ulazaka nezaposlenih osoba u evidenciju, jedan je od glavnih faktora koji utječe na broj nezaposlenih.

U 2015. godini ukupno su se prijavile 8.883 osobe na evidenciju Područnog ureda Virovitica, što u odnosu na 2014. godinu predstavlja povećanje od 7,1% ili 595 osoba više.



Novoprijavljene osobe došle su na evidenciju:

Ulazak u nezaposlenost 2015.g.	Broj prijava
Drugi oblik rada	4
Individualna poljoprivreda	38
Korisnik roditeljskih i roditeljskih potpora	248
Neaktivnost	1.719
Odsluženje vojnog roka	10
Povratak s obrazovanja (mjere i aktivnosti HZZ-a)	1
Povratak sa stručnog osposobljavanja za rad	276
Radni odnos	5.761
Redovno školovanje	825
Žalba	1
<b>Ukupno</b>	<b>8.883</b>

Od ukupnog broja novoprijavljenih, najveći broj osoba - njih 64,8% došao je na evidenciju nezaposlenih direktno iz radnog odnosa i iz neaktivnosti 19,3%.

#### 1.8. Brisanje s evidencije nezaposlenih tijekom 2015. godine

Tijekom 2015. godine s evidencije nezaposlenih ukupno su brisane 9.223 osobe. Najvećim dijelom, osobe su brisane zbog zapošljavanja (6.575 osoba ili 71,2%) i zbog nepridržavanja zakonskih odredbi (1.877 osoba ili 20,3%).

Brisani s evidencije nezaposlenih prema razlozima u 2015.godini	ukupno
<b>(1) Brisan zbog zapošljavanja</b>	<b>6.575</b>
(1.1) Zapošljavanje u zemlji	5.656
(1.11) Stručno osposobljavanje za rad	465
(1.12) Registriranje trg.druš. ili dr.pravne osobe, stekne 25% udjela u trg.druš. ili dr.pravnoj osobi	10
(1.16) Zapošljavanje prema posebnim propisima (npr.status roditelja njegovatelja, njegovatelj hrvatskog ratnog vojnog invalida)	1
(1.18) Ostvarivanje mjesečnog primitka odnosno dohotka koji je veći od prosječne isplaćene novčane naknade u prethodnoj kalendarskoj godini	44
(1.19) Registriranje obrta, slobodnog zanimanja u državama EU	4

(1.2) Zapošljavanje u inozemstvu	286
(1.23) Stručno osposobljavanje za rad u državama EU/EEA	1
(1.4) Registriranje obrta, slobodnog zanimanja ili djelatnosti poljoprivrede i šumarstva	93
(1.5) Prijava na poljoprivredno osiguranje po propisima o mirovinskom osiguranju	15
<b>(2) Izlaz iz radne snage</b>	<b>491</b>
(2.1) Umirovljenje/ispunjavanje uvjeta za mirovinu/ostvari pravo na obiteljsku mirovinu koja se isplaćuje	151
(2.10) Dragovoljno služenje vojnog roka	7
(2.11) Navršениh 65 godina života	57
(2.13) Ostvarivanje prava na roditeljsku, roditeljsku, posvojiteljsku ili skrbničku poštedu od rada po posebnom propisu	242
(2.14) Utvrđena privremena nezapošljivost od strane centra za profesionalnu rehabilitaciju	1
(2.4) Uključenje u redovno školovanje (redoviti učenik ili student)	23
(2.8) Utvrđena opća nesposobnost za rad	6
(2.9) Izdržavanje kazne zatvora	4
<b>(3) Odjava s evidencije i nejavljanje</b>	<b>169</b>
(3.1) Odjava sa evidencije	169
<b>(4) Brisani zbog nepridržavanja zakonskih odredbi</b>	<b>1.877</b>
(4.10) Nije raspoloživ za rad	7
(4.11) Ne traži aktivno posao	1.869
(4.14) Obavljanje posla bez potvrde, ugovora, odnosno rješenja na temelju kojeg radi	1
<b>(5) Ostali razlozi</b>	<b>111</b>
(5.1) Smrt	18
(5.10) Nema uvjeta za prijavu	29
(5.11) Davanje neistinitih podataka prilikom prijave u evidenciju	4
(5.2) Preseljenje u inozemstvo	35
(5.3) Preseljenje s područja ureda za zapošljavanje	13
(5.4) Tehničko brisanje - greška djelatnika PS	1
(5.6) Korekcija razloga brisanja iz evidencije na temelju usvojene žalbe o brisanju iz evidencije	11
<b>Ukupno</b>	<b>9.223</b>

## 2. ZAPOŠLJAVANJE S EVIDENCIJE ZAVODA

### 2.1. Prijavljena slobodna radna mjesta (potrebe za radnicima)<sup>2</sup>

Tijekom 2015. godine HZZ-u, Područnom uredu Virovitica prijavljeno je ukupno 3.353 slobodnih radna mjesta od strane poslodavaca, što je za 1207 slobodnih radnih mjesta ili 56,2% više u odnosu na prošlu godinu.

Prijavljene potrebe za radnicima u 2015. godini prema djelatnostima	Traženo
(A) POLJOPRIVREDA, ŠUMARSTVO I RIBARSTVO	257
(B) RUDARSTVO I VAĐENJE	1
(C) PRERAĐIVAČKA INDUSTRIJA	537
(D) OPSKRBA ELEKTRIČNOM ENERGIJOM, PLINOM, PAROM I KLIMATIZACIJA	13
(E) OPSKRBA VODOM; UKLANJANJE OTPADNIH VODA, GOSPODARENJE OTPADOM TE DJELATNOSTI SANACIJE OKOLIŠA	46
(F) GRAĐEVINARSTVO	95
(G) TRGOVINA NA VELIKO I NA MALO; POPRAVAK MOTORNIM VOZILA I MOTOCIKALA	167
(H) PRIJEVOZ I SKLADIŠTENJE	29
(I) DJELATNOSTI PRUŽANJA SMJEŠTAJA TE PRIPREME I USLUŽIVANJA HRANE	139
(J) INFORMACIJE I KOMUNIKACIJE	58
(K) FINANCIJSKE DJELATNOSTI I DJELATNOSTI OSIGURANJA	11
(L) POSLOVANJE NEKRETNINAMA	1
(M) STRUČNE, ZNANSTVENE I TEHNIČKE DJELATNOSTI	95
(N) ADMINISTRATIVNE I POMOĆNE USLUŽNE DJELATNOSTI	4
(O) JAVNA UPRAVA I OBRANA; OBVEZNO SOCIJALNO OSIGURANJE	854
(P) OBRAZOVANJE	418
(Q) DJELATNOSTI ZDRAVSTVENE ZAŠTITE I SOCIJALNE SKRBI	473
(R) UMJETNOST, ZABAVA I REKREACIJA	53
(S) OSTALE USLUŽNE DJELATNOSTI	97
(T) DJELATNOSTI KUĆANSTAVA KAO POSLODAVACA; DJELATNOSTI KUĆANSTAVA KOJA PROIZVODE RAZLIČITU ROBU I OBAVLJAJU RAZLIČITE USLUGE ZA VLASTITE POTREBE	5
<b>ukupno</b>	<b>3.353</b>

<sup>2</sup> Zakon o posredovanju pri zapošljavanju i pravima za vrijeme nezaposlenosti (NN 32/02) poslodavcima ukida zakonsku obvezu prijavljivanja potreba za radnicima

Najviše prijavljenih slobodnih radnih mjesta stiglo iz javne uprave i obrana; obveznog socijalnog osiguranja, prerađivačke industrije i djelatnosti zdravstvene zaštite i socijalne skrbi.

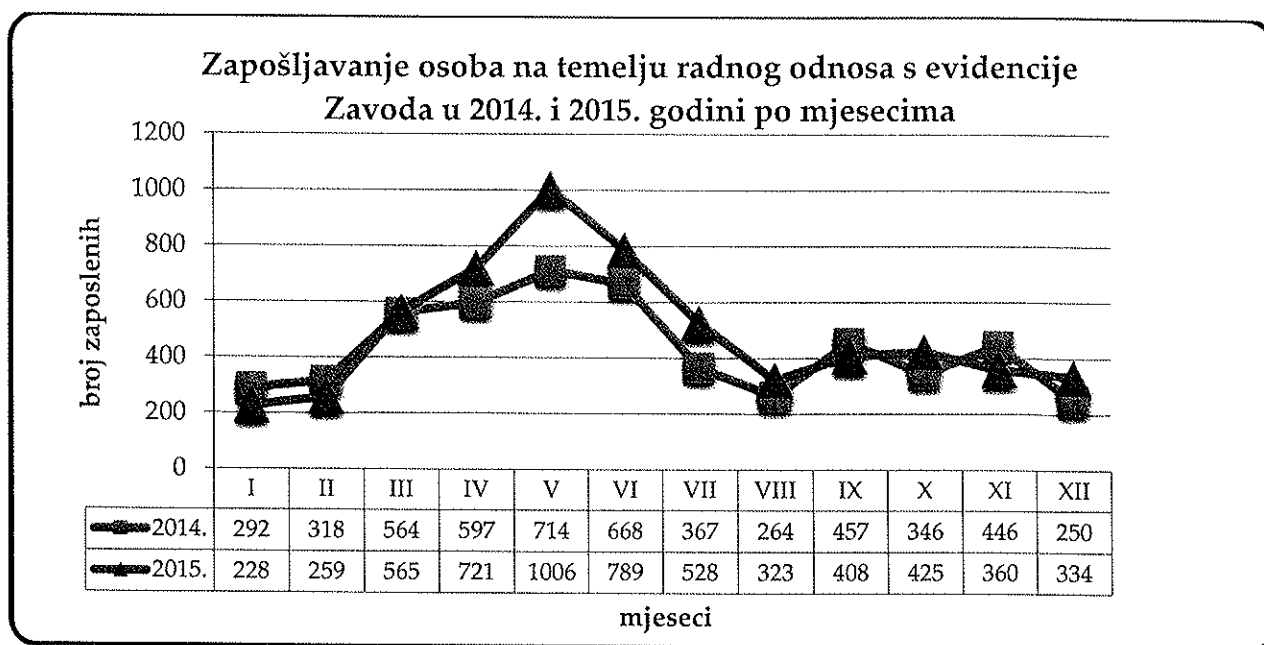
Velik broj prijava potreba za radnicima iz javne uprave rezultat je prijava potreba za radnicima zbog programa javnih radova.

## 2.2. Zapošljavanje osoba s evidencije Zavoda

Zapošljavanje osoba iz evidencije Zavoda podrazumijeva da je osoba bila evidentirana kao nezaposlena, a temeljem prijave o zasnivanju radnog odnosa odnosno pismene ili usmene obavijesti same osobe, briše se iz evidencije s razlogom zaposlenja.

Tijekom dvanaest mjeseci 2015. godine temeljem radnog odnosa zaposleno je ukupno 5.946 osoba, što u odnosu na 2014. godinu predstavlja povećanje od 663 osobe ili 12,5%.

### 2.2.1. Zapošljavanje osoba s evidencije Zavoda po mjesecima



Iz gore navedenog grafa i tablice možemo vidjeti zapošljavanja s evidencije Zavoda tijekom 2015. godine. Najviše osoba zaposlilo u svibnju (1006 osoba), a najmanje u siječnju (228 osoba).

## 2.2.2. Zapošljavanje osoba s evidencije Zavoda prema karakteru i vrsti posla

U slijedećoj tablici je pregled zaposlenih osoba s evidencije Zavoda u 2015. godini s obzirom na karakter i vrstu posla.

Opis	2014.	2015.	Indeks 2015./2014.
UKUPNO	5.283	5.946	112,5
<b>NA ODREĐENO VRIJEME</b>	<b>5.058</b>	<b>5.694</b>	<b>112,6</b>
sezonski	1.215	1.013	83,4
zamjena	27	25	92,6
veći opseg posla	1.351	1.418	105,0
ostalo	2.465	3.238	131,4
<b>NA NEODREĐENO VRIJEME</b>	<b>225</b>	<b>252</b>	<b>112,0</b>
novi poslovi	16	8	50,0
upražnjeni poslovi	14	15	107,1
ostalo	195	229	117,4

Od ukupno 5.946 zaposlenih osoba s evidencije zavoda, 5.694 osobe ili 95,7% zaposleno je na određeno vrijeme, a 252 osobe ili 4,3% zaposleno je na neodređeno vrijeme.

U odnosu na predhodnu godinu udio zaposlenih s evidencije na određeno radno vrijeme i neodređeno radno vrijeme ostao je isti.

Na sezonskim poslovima zaposlilo se 1.013 osoba ili 17% od ukupno zaposlenih, a zbog povećanog opsega posla zaposlila se 1.418 osoba ili 23,8%.

### 2.2.3. Zapošljavanje osoba s evidencije Zavoda po djelatnostima

DJELATNOST ZAPOSLENJA U 2015.	Broj Prijava
(A) POLJOPRIVREDA, ŠUMARSTVO I RIBARSTVO	752
(B) RUDARSTVO I VAĐENJE	5
(C) PRERAĐIVAČKA INDUSTRIJA	1.202
(D) OPSKRBA ELEKTRIČNOM ENERGIJOM, PLINOM, PAROM I KLIMATIZACIJA	6
(E) OPSKRBA VODOM; UKLANJANJE OTPADNIH VODA, GOSPODARENJE OTPADOM TE DJELATNOSTI SANACIJE OKOLIŠA	48
(F) GRAĐEVINARSTVO	486
(G) TRGOVINA NA VELIKO I NA MALO; POPRAVAK MOTORNIH VOZILA I MOTOCIKALA	638
(H) PRIJEVOZ I SKLADIŠTENJE	100
(I) DJELATNOSTI PRUŽANJA SMJEŠTAJA TE PRIPREME I USLUŽIVANJA HRANE	1.045
(J) INFORMACIJE I KOMUNIKACIJE	32
(K) FINANCIJSKE DJELATNOSTI I DJELATNOSTI OSIGURANJA	30
(L) POSLOVANJE NEKRETNINAMA	16
(M) STRUČNE, ZNANSTVENE I TEHNIČKE DJELATNOSTI	128
(N) ADMINISTRATIVNE I POMOĆNE USLUŽNE DJELATNOSTI	382
(O) JAVNA UPRAVA I OBRANA; OBVEZNO SOCIJALNO OSIGURANJE	503
(P) OBRAZOVANJE	194
(Q) DJELATNOSTI ZDRAVSTVENE ZAŠTITE I SOCIJALNE SKRBI	223
(R) UMJETNOST, ZABAVA I REKREACIJA	32
(S) OSTALE USLUŽNE DJELATNOSTI	101
(T) DJELATNOSTI KUĆANSTAVA KAO POSLODAVACA; DJELATNOSTI KUĆANSTAVA KOJA PROIZVODE RAZLIČITU ROBU I OBAVLJAJU RAZLIČITE USLUGE ZA VLASTITE POTREBE	23
<b>UKUPNO</b>	<b>5.946</b>

Prema djelatnostima u 2015. godini, najveći broj osoba zaposlio se u prerađivačkoj industriji (1.202 osobe ili 20,2%), djelatnosti pružanja smještaja te pripreme i usluživanja hrane (1045 osoba ili 17,5%) i poljoprivredi, šumarstvu i ribarstvu (752 osobe ili 12,6%).



## 2.2.4. Zapošljavanje osoba s evidencije Zavoda po Ispostavama<sup>3</sup>

Godina	UKUPNO	ISPOSTAVA			
		ORAHOVICA	PITOMAČA	SLATINA	VIROVITICA
2014.	5.283	723	522	1.761	2.277
2015.	5.946	749	570	1.998	2.629
Indeks 2015./2014.	112,5	103,6	109,2	113,5	115,5

Najviše je osoba zaposleno sa područja Ispostave Virovitica (44,2%) i Ispostave Slatina (33,6%). U usporedbi s prethodnom godinom, zapošljavanje s evidencije Zavoda povećalo se u svim ispostavama.

## 2.2.5. Zapošljavanje osoba s evidencije Zavoda po gradovima i općinama Virovitičko-podravске županije

OPĆINA ILI GRAD	GODINA		Razlika broja zaposlenih	Indeks 2015./2014.
	2014.	2015.		
CRNAC	84	85	1	101,2
ČAČINCI	193	185	-8	95,9
ČAĐAVICA	99	151	52	152,5
GRADINA	199	234	35	117,6
LUKAČ	240	277	37	115,4
MIKLEUŠ	86	104	18	120,9
NOVA BUKOVICA	119	137	18	115,1
ORAHOVICA	322	342	20	106,2
PITOMAČA	522	570	48	109,2
SLATINA	1.101	1.226	125	111,4
SOPJE	118	153	35	129,7
SUHOPOLJE	318	378	60	118,9
ŠPIŠIĆ BUKOVICA	209	234	25	112,0
VIROVITICA	1.310	1.502	192	114,7
VOĆIN	238	227	-11	95,4
ZDENCI	124	137	13	110,5
Ostalo	1	4	3	400,0
<b>UKUPNO</b>	<b>5.283</b>	<b>5.946</b>	<b>663</b>	<b>112,5</b>

<sup>3</sup> Ispostava Virovitica obuhvaća područje Grada Virovitice i općina: Gradine, Lukača, Špišić Bukovice i Suhopolja  
Ispostava Slatina obuhvaća područje Grada Slatine i općina: Voćina, Sopja, Nove Bukovice, Mikleuša i Čađavice.  
Ispostava Orahovica obuhvaća područje Grada Orahovice i općina: Crnac, Čačinci i Zdenci  
Ispostava Pitomača obuhvaća područje općine Pitomača.

U 2015. godini u odnosu na prethodnu godinu zapošljavanje s evidencije Zavoda povećano je u većini općina i gradova Virovitičko-podravске županije.

#### 2.4. Osnovne odrednice nezaposlenosti i zapošljavanja po zanimanjima u 2015.godini

Najtraženija zanimanja od strane poslodavaca	Zanimanja s najvećim brojem zapošljavanja	Zanimanja s najvećom frekvencijom nezaposlenosti
radnik u održavanju	prodavač	prodavač
transportni radnik	kuhar	radnik u održavanju
radnik na proizvodnoj liniji	konobar	poljoprivredni radnik
konobar	ekonomski službenik	ekonomski službenik
medicinska sestra	poljoprivredni radnik	transportni radnik
administrativni službenik	čistačica	kuhar
ekonomist	administrativni službenik	administrativni službenik
viši medicinski tehničar	komercijalni službenik	konobar
diplomirani ekonomist	elektrotehničar	drvoprerađivački radnik
kuhar	stolar	frizer
prodavač	radnik u održavanju	radnik na proizvodnoj liniji
šumski radnik	hotelijsko-turistički službenik	komercijalni službenik
ekonomski službenik	automehaničar	pomoćni kuhar

Kao i prethodnih godina, postoji određen broj zanimanja koja su frekventna u skupini nezaposlenih, tako i u skupinama najtraženijih zanimanja i zanimanja koja se najviše zapošljavaju ( prodavač, kuhar, konobar, radnik u održavanju , ekonomski službenik, administrativni službenik i sl.)

#### 2.5. Stopa zapošljavanja

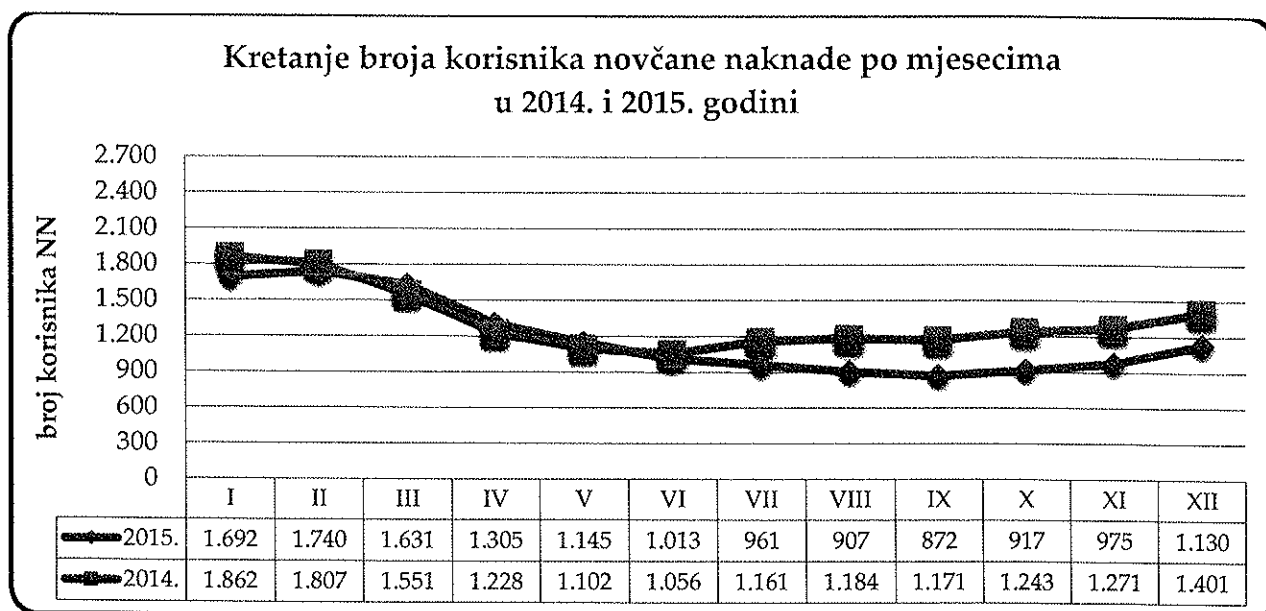
Stopom zapošljavanja iskazuje se postotni udio osoba zaposlenih iz evidencija Zavoda za zapošljavanje u ukupnim evidentiranim pokazateljima nezaposlenosti, a koje čine nezaposleni početkom godine i novoprijavljeni tijekom godine.

STOPA ZAPOSŁJAVANJA				
Godina	Nezaposleni početkom godine	Zaposleni s evidencije	Novoprijavljeni tijekom godine	Godisnja stopa zaposłjavanja
2011.	9.864	5.259	8.899	28,0
2012.	9.896	5.545	9.121	29,2
2013.	10.887	5.826	8.835	29,5
2014.	10.937	5.283	8.288	27,5
2015.	9.492	5.946	8.883	32,4

Stopa zaposłjavanja u 2015. godini iznosi 32,4%, što je za 4,9 postotnih bodova više nego prošle godine.

### 3. MATERIJALNO-PRAVNA ZAŠTITA

Tijekom 2015. godine novčanu naknadu prosječno je koristila 1.191 nezaposlena osoba, što je smanjenje za 10,8% ili 145 osoba u odnosu na 2014. godinu.



Udio korisnika novčane naknade u ukupnom broju nezaposlenih osoba u 2015. godini iznosi 12,9% što je za 0,2 postotna boda manje nego u 2014. godini.

Visina novčane naknade kretala se u najmanjem iznosu od 1.211,82 kn do najvišeg iznosa novčane naknade od 3.860,50 kn.

## SAŽETAK

1. Prosječna stopa registrirane nezaposlenosti u 2015.godini na području Virovitičko-podravske županije iznosi 32,3%. U odnosu na prošlu godinu, stopa nezaposlenosti na razini županije bilježi pad od 2,3 postotna boda.
2. Tijekom 2015. godine na području Virovitičko-podravske županije došlo je do smanjenja prosječnog broja nezaposlenih osoba za 1037 osoba ili 10,2% u odnosu na 2014. godinu i iznosi 9.179 nezaposlenih osoba.
3. U odnosu na prethodnu godinu (2014.) evidentirana je nezaposlenost (godišnji prosjek) smanjena u svim Ispostavama<sup>4</sup>.
4. U ukupnom broju nezaposlenih, većinu čine :
  - o žene ( 53,4%)
  - o mladi od 20 do 24 godine (1.264 nezaposlenih ili 13,8%),
  - o osobe bez staža (1.792 nezaposlenih ili 19,5%)
  - o osobe sa srednjom školom do 3 godine, KV, VKV (3.135 nezaposlenih ili 34,2%)
5. U 2015. godini prosječno je mjesečno evidentirano 985 nezaposlenih hrvatskih branitelja, što je za 8,7% ili 94 nezaposlenih branitelja manje u odnosu na 2014. godinu.
6. Na području Virovitičko-podravske županije krajem 2015. godine bile su nezaposlene 64 osobe s invaliditetom što je za 27 osoba s invaliditetom manje u odnosu na isti period 2014. godine.
7. Tijekom 2015. godine s evidencije nezaposlenih temeljem ugovora o radu zaposleno je ukupno 5.946 osoba što u odnosu na 2014. godinu predstavlja povećanje od 663 osobe ili 12,5%.
8. Od ukupno 5.946 zaposlenih osoba s evidencije zavoda, 5.694 osobe ili 95,7% zaposleno je na određeno vrijeme, a 252 osobe ili 4,3% zaposleno je na neodređeno vrijeme.

---

<sup>4</sup> **Ispostava Virovitica** obuhvaća područje Grada Virovitice i općina: Gradine, Lukača, Špišić Bukovice i Suhopolja  
**Ispostava Slatina** obuhvaća područje Grada Slatine i općina: Voćina, Sopja, Nove Bukovice, Mikleuša i Čađavice.  
**Ispostava Orahovica** obuhvaća područje Grada Orahovice i općina: Crnac, Čačinci i Zdenci  
**Ispostava Pitomača** obuhvaća područje općine Pitomača.

9. Prema djelatnostima u 2015. godini, najveći broj osoba zaposlio se u prerađivačkoj industriji (1.202 osobe ili 20,2%), djelatnosti pružanja smještaja te pripreme i usluživanja hrane (1045 osoba ili 17,5%) i poljoprivredi, šumarstvu i ribarstvu (752 osobe ili 12,6%).
10. Stopa zapošljavanja u 2015. godini iznosi 32,4%, što je za 4,9 postotna boda više nego u 2014. godini.
11. Tijekom 2015. godine novčanu naknadu prosječno je koristila 1.191 nezaposlena osoba, što je smanjenje u odnosu na 2014. godinu za 10,8% ili 145 osoba.

Predstojnik Područnog ureda Virovitica:



Ivan Baborski



# HRVATSKI ZAVOD ZA ZAPOSŁJAVANJE

## PODRUČNI URED VIROVITICA

P.P.69, A. Mihanovića 40, 33 000 Virovitica Telefon: 033/ 638 300 • Fax:033/721 401

OIB: 91547293790 • E-mail: hzz.virovitica@hzz.hr • URL: <http://www.hzz.hr>

REPUBLIKA HRVATSKA  
VIROVITIČKO-PODRAVSKA ŽUPANIJA  
2189/1

PRIMLJENO		08-04-2016	
KLASA		URED	
102-2116-01/02		04	
UR. BROJ:		PRIL.	OP.
2189-26-16-1			

KLASA: 032-03/15-01/18  
Ur. broj: 2189-26-08/1-16-2  
Virovitica, 7.travanj 2016. godine

REPUBLIKA HRVATSKA  
VIROVITIČKO-PODRAVSKA ŽUPANIJA  
TAJNIŠTVO

**Predmet:** Informacija o nezaposlenosti i zapošljavanju u 2015.godini  
- dostavlja se

Poštovani,

dostavljamo Vam Informaciju o nezaposlenosti i zapošljavanju na području Virovitičko-podravške županije u 2015.godini, sukladno Programu rada Županijske skupštine za 2016.godinu.

Naziv materijala:

**Informacija o nezaposlenosti i zapošljavanju na području Virovitičko-podravške županije u 2015.godini**

Nositelj izrade:

Hrvatski zavod za zapošljavanje, Područni ured Virovitica

S poštovanjem,



PREDSTOJNIK:  
*[Signature]*  
Ivan Baborski