



REPUBLIKA HRVATSKA
VIROVITIČKO-PODRAVSKA ŽUPANIJA
ŽUPAN

KLASA: 510-04/23-01/02
URBROJ: 2189-10/03-23-03

Virovitica, 26. svibnja 2023. godine

ŽUPANIJSKA SKUPŠTINA
-ovdje-

**PREDMET: Izvješće o radu i financijskom poslovanju Opće bolnice Virovitica za 2022.g.
- dostavlja se -**

U prilogu Vam dostavljam Izvješće o radu i financijskom poslovanju Opće bolnice Virovitica za 2022. godinu.

Isto je usvojilo Upravno vijeće Opće bolnice Virovitica dana 22. svibnja 2023. godine sukladno odredbama Zakona o zdravstvenoj zaštiti.

Molim Vas da predmetno Izvješće uvrstite u dnevni red sljedeće sjednice Županijske skupštine.

S poštovanjem.

Privitak: kao u tekstu

ŽUPAN

Igor Andrović, dipl.oec.



OPĆA BOLNICA VIROVITICA
VIROVITICA, LJUDEVITA GAJA 21
Klasa: 510-03/23-01/2341
Urbroj: 2189-43-02/1-23-3
Virovitica, 22. svibnja 2023. godine

Na temelju odredbe članka 84. stavka 1. podstavka 2. i 6. Zakona o zdravstvenoj zaštiti („Narodne novine“ br. 100/18, 125/19, 147/20, 119/22, 156/22 i 33/23) i odredbe članka 14. stavka 1. podstavka 7. i 15. Statuta Opće bolnice Virovitica, Upravno vijeće na 31. sjednici održanoj dana 22. svibnja 2023. godine donosi

ODLUKU

I

Usvaja se Izvješće o radu i financijskom poslovanja Opće bolnice Virovitica za 2022. godinu.

II

Ova Odluka stupa na snagu danom donošenja.

Predsjednica Upravnog vijeća
Opće bolnice Virovitica
Jasna Abramović, dipl. iur.



Dostaviti:

1. Virovitičko - podravskoj županiji, uz Izvješće o radu i financijskom poslovanju za 2022. godinu
2. Ravnatelju Opće bolnice Virovitica
3. Predsjednici Upravnog vijeća
4. Odjelu ekonomsko – financijskih poslova
5. Uz zapisnik 31. sjednice Upravnog vijeća
6. Pismohrana, ovdje.



REPUBLIKA HRVATSKA
OPĆA BOLNICA VIROVITICA

IZVJEŠĆE O RADU
I FINANCIJSKOM POSLOVANJU
ZA 2022. GODINU



Virovitica, svibanj 2023. godine

Sadržaj

I. UVOD	3
II. OBILJEŽJA KOJA SU UTJECALA NA POSLOVANJE	6
a) OPSEG RADA BOLNIČKE ZDRAVSTVENE ZAŠTITE.....	9
b) PERINATALNI MORTALITET	11
c) STOPA SMRTNOSTI	13
III. FIZIČKI POKAZATELJI RADA BOLNICE	15
d) IZVEŠĆE O COVID-19 POZITIVNIM PACIJENTIMA HOSPITALIZIRANIM TJEKOM 2022. GODINE .	22
IV. POTROŠNJA LIJEKOVA I POTROŠNOG MEDICINSKOG MATERIJALA	26
V. STANJE KADROVA	30
e) PRIPRAVNICI	38
f) STRUKTURA MEDICINSKIH SESTARA	39
g) STOPA BOLOVANJA	39
VI. EKONOMSKO FINACIJSKI POKAZATELJI	40
h) PRIHODI	43
i) RASHODI	44
j) OBVEZE I POTRAŽIVANJA.....	46
VII. INVESTICIJSKO ODRŽAVANJE I ULAGANJE	50
k) SAŽETAK AKTIVNOSTI U 2022. GODINI – ODJEL TEHNIČKIH, USLUŽNIH I INFORMATIČKIH POSLOVA	50
VIII. DOGAĐAJI U OPĆOJ BOLNICI VIROVITICA KOJI SU OBILJEŽILI 2022. GODINU	62
IX. ZAKLJUČNA RAZMATRANJA	67

Na temelju odredbe članka 87. stavak 1. Zakona o zdravstvenoj zaštiti («Narodne novine» br. 100/18, 125/19, 147/20, 119/22, 156/22 i 33/23) ravnatelj podnosi Upravnom vijeću, a Upravno vijeće Opće bolnice Virovitica na temelju odredbe članka 84. stavka 1. podstavka 10. Zakona o zdravstvenoj zaštiti («Narodne novine» br. 100/18, 125/19, 147/20, 119/22, 156/22 i 33/23) na 31. sjednici održanoj dana 22. svibnja 2023. godine, usvaja

IZVJEŠĆE O RADU I FINACIJSKOM POSLOVANJU OPĆE BOLNICE VIROVITICA ZA 2022. GODINU

I. UVOD

Osnivač i vlasnik Opće bolnice Virovitica je Virovitičko – podravska županija sukladno Odluci o preuzimanju osnivačkih i vlasničkih prava na zdravstvenim ustanovama Virovitičko – podravske županije («Službeni glasnik» Virovitičko – podravske županije br. 3/95).

Rad Opće bolnice Virovitica temelji se na odredbama Zakona o zdravstvenoj zaštiti («Narodne novine» br. 100/18, 125/19, 147/20, 119/22, 156/22 i 33/23) i Zakonu o ustanovama («Narodne novine» broj 76/93, 29/97, 47/99, 35/08, 127/19 i 151/22).

Zdravstvena zaštita na sekundarnoj razini obuhvaća specijalističko - konzilijarnu i bolničku djelatnost.

Bolnička djelatnost obuhvaća dijagnosticiranje, liječenje i medicinsku rehabilitaciju, zdravstvenu njegu te boravak i prehranu bolesnika i druge djelatnosti koje su u funkciji obavljanja osnovne djelatnosti zdravstvenih ustanova.

Opća bolnica Virovitica obavlja svoju djelatnost organiziranjem procesa rada u okviru ustrojstvenih jedinica – službi, odjela i dnevnih bolnica.

Specijalističko - konzilijarna zdravstvena zaštita obavlja se u poliklinikama te specijalističkim i subspecijalističkim ordinacijama unutar same ustanove.

TIJELA ZDRAVSTVENE USTANOVE

Tijela Opće bolnice Virovitica su:

- Upravno vijeće, Ravnatelj, Stručno vijeće, Stručni kolegij, Etičko povjerenstvo, Povjerenstvo za lijekove, Povjerenstvo za kvalitetu, Povjerenstvo za unutarnji nadzor i Kolegij medicinskih sestara.

Upravnu funkciju ima Upravno vijeće koje upravlja zdravstvenom ustanovom i nadzire izvršenje programa rada i razvoja bolnice.

Ravnatelj organizira i vodi poslovanje, predstavlja i zastupa ustanovu i odgovoran je za zakonitost njezina rada.

Stručno vijeće je savjetodavno tijelo ravnatelja kod razmatranja pitanja iz područja stručnog rada ustanove, organizacije rada, uvjeta razvoja zdravstvene djelatnosti, te unapređenja kvalitete rada ustanove.

Stručni kolegij je tijelo koje u svakoj zdravstvenoj djelatnosti ustanove razmatra pitanja iz područja stručnog rada te djelatnosti.

Etičko povjerenstvo osigurava obavljanje zdravstvene djelatnosti ustanove na načelima medicinske etike i deontologije.

Povjerenstvo za lijekove osigurava provedbu svih aktivnosti vezanih za primjenu lijekova i medicinskih proizvoda u zdravstvenoj ustanovi.

Povjerenstvo za kvalitetu osigurava kontrolu kvalitete zdravstvene zaštite te osigurava provođenje propisa koji reguliraju navedenu materiju.

Povjerenstvo za unutarnji nadzor provodi unutarnji nadzor i kontrolu nad radom ustrojstvenih jedinica i zdravstvenih radnika na temelju godišnjeg Plana i programa provedbe unutarnjeg nadzora.

Kolegij medicinskih sestara koordinira djelatnost sestrinstva na razini bolnice i svojim radom pomaže pomoćniku ravnatelja za sestrinstvo – glavnoj sestri bolnice u organizaciji i provedbi poslova sestrinstva na nivou ustanove.

UPRAVLJANJE ZDRAVSTVENOM USTANOVOM

Ravnateljem Opće bolnice Virovitica na mandatno razdoblje od četiri godine, Odlukom Upravnog vijeća Klasa: 510-03/22-01/1127, Urbroj: 2189-43-02/1-22-15 od 30. ožujka 2022. godine imenovan je Dinko Blažević, dipl. oec., s početkom mandata od 4. lipnja 2022. godine.

Upravno vijeće Opće bolnice Virovitica je u razdoblju od 1. siječnja do zaključno 17. veljače 2022. godine, radilo u sazivu:

1. Jasna Abramović, dipl. iur. – predsjednica
2. Stela Žukina, dr. med. – zamjenica predsjednice
3. Matija Mustać, univ. spec. oec. – član
4. Goran Doležal, mag. ing. agr.
5. prim. dr. sc. Miroslav Venus, dr. med. - član
6. Antun Bačić, dr. med. - član
7. Damir Vargović, med. techn.- član.

Rješenjem osnivača Virovitičko – podravske županije, KLASA: 022-05/21-01/07, URBROJ: 2189/1-10/1-22-02 od 17. veljače 2022. godine, dužnosti članova Upravnog vijeća Opće bolnice Virovitica razriješeni su Matija Mustać, univ. spec. oec. i Goran Doležal, mag. ing. agr., a novim članovima Upravnog vijeća imenovani su Marina Brođanac Jovanović, dipl. iur. i Davor Hock, dr. dental. med., tako da je Upravno vijeće od 17. veljače 2022. godine radilo u sljedećem sazivu:

1. Jasna Abramović, dipl. iur. – predsjednica
2. Stela Žukina, dr. med. – zamjenica predsjednice
3. Marina Brođanac Jovanović, dipl. iur.
4. Davor Hock, dr. dental. med.,
5. prim. dr. sc. Miroslav Venus, dr. med. - član
6. Antun Bačić, dr. med. - član
7. Damir Vargović, med. techn.- član.

Tijekom 2022. godine održano je ukupno 14 sjednica Upravnog vijeća.

Na dnevnom redu bilo je prosječno 12 točaka dnevnog reda, a na sjednicama se raspravljalo i odlučivalo o sljedećim temama:

1. Financijskim izvješćima o radu i poslovanju bolnice
2. Financijskim planovima prihoda i primitaka, rashoda i izdataka (godišnji i trogodišnji)
3. Rebalansima financijskih planova prihoda i primitaka, rashoda i izdataka (godišnji)
4. Rashodu imovine te otpisu potraživanja i obveza
5. Nabavi roba, radova i usluga
6. Ugovornim odnosima o provođenju zdravstvene zaštiti iz djelatnosti bolnice
7. Suglasnostima za prihvata donacija
8. Kadrovskoj problematici
9. Imovinsko - pravnim odnosima
10. Stručnim tijelima i povjerenstvima bolnice
11. Specijalističkom usavršavanju zdravstvenih djelatnika
12. Natječajima – razno
13. Različito.

II. OBILJEŽJA KOJA SU UTJECALA NA POSLOVANJE

Opća bolnica Virovitica jedina je zdravstvena ustanova na području Virovitičko-podravske županije koja zbrinjava oko 75.000 stanovnika. Budući da zdravstvenu zaštitu Opće bolnice Virovitica koriste i osiguranici rubnih područja susjednih županija, gravitirajuće područje realno je veće i kreće se oko 77.000 stanovnika.

U 2022. godini obilježena je 120. obljetnica rada Opće bolnice Virovitica od njenog osnutka. Povodom ove obljetnice izdana je interaktivna digitalna monografija, jedina takve vrste o jednoj bolničkoj ustanovi, a snimljen je i kratki film u trajanju od 16 minuta koji je objavljen kao jedinstveni dokument na platformi you tube. Prikazan je razvoj kvalitete usluga kroz poticajne radne uvjete, opremu i cilj – usmjerenost na pacijenta koji je kao i prvog dana, davne 1902. godine, tako i danas primarni fokus i smisao djelovanja svakog zaposlenika Opće bolnice Virovitica. Obljetnica je obilježena 17. listopada 2022. godine na Dan osnutka ustanove s brojnim uvažanim gostima, sadašnjim i bivšim djelatnicima Opće bolnice Virovitica.

Nastavkom rada i poslovanja u uvjetima pandemije u kojima su veće investicije gurnute u drugi plan, nastavilo se s ulaganjem u opremu i to uglavnom iz decentraliziranih sredstava. Za izdvojiti su neki od uređaja i opreme veće vrijednosti od preko 3 milijuna kuna:

- Tračni stroj za pranje bijelog suđa za potrebe Odsjeka dijetetike i prehrane 737.500,00 kn
- Imunohistokemijski bojač s modulom za predtretman stakala za korištenje u imunohistokemiji za potrebe Odjela za patologiju i citologiju 407.500,00 kn
- Uređaj za denzitometriju za potrebe Odjela za radiologiju 297.500,00 kn
- Histokinet za potrebe Odjela za patologiju i citologiju 287.500,00 kn
- Kreveti bolesnički s pripadajućom opremom i ormarići noćni (12 komada) 244.995,00 kn
- Osobni automobil za prijevoz krvi i krvnih derivata 235.000,00 kn
- Ventilator mehanički za potrebe Odjela za kardiologiju i intenzivnu skrb 206.250,00 kn
- Sustav za ergometriju s pokretnom trakom za potrebe Službe internističkih djelatnosti 199.750,00 kn
- Medicinska oprema za potrebe Odjela za fizikalnu medicinu i rehabilitaciju (kada za podvodnu masažu, uređaj za limfnu drenažu, kinetek za koljeno, lampa infracrvena) 175.325,00 kn
- Stol za autopsije za potrebe Odjela za patologiju i citologiju 167.073,75 kn
- EKG uređaji (5 komada) 129.926,25 kn

Također nabavljena je oprema i uređaji manje vrijednosti za ukupno 800 tisuća kuna.

Poslovanje Opće bolnice Virovitica temelji se na Ugovoru sa Hrvatskim zavodom za zdravstveno osiguranje o provođenju bolničke i specijalističko-konzilijarne zdravstvene zaštite.

Sredstva za rad i poslovanje Bolnica stječe iz sljedećih izvora financiranja:

- prihodi za posebne namjene – prihodi od Hrvatskog zavoda za zdravstveno osiguranje na temelju ugovornih obveza te prihodi od sufinanciranja cijene participacije, dopunskog zdravstvenog osiguranja i dopunskog zdravstvenog osiguranja drugih osiguravajućih kuća
- opći prihodi i primici – prihodi iz decentraliziranih sredstava Virovitičko-podravske županije te izvorni prihodi Županije
- vlastiti prihodi – prihodi od pruženih usluga (prihodi od pruženih usluga drugim zdravstvenim ustanovama, naknade za zdravstvene usluge pružene građanima koji nisu zdravstveno osigurani, prihodi od sistematskih pregleda, usluga patologije, prihodi od kliničkog ispitivanja, prihodi od najamnina i drugo)
- pomoći
- donacije i
- prihodi od prodaje nefinancijske imovine i nadoknade šteta s osnova osiguranja

U razdoblju od 1. siječnja do 31. prosinca 2022. godine Opća bolnica Virovitica ostvarila je ukupne prihode u visini 211.290.780 kn, ukupne rashode u visini 220.468.224 kn te ostvarila manjak prihoda u iznosu 9.177.444 kn. Dodavanjem navedenog manjka, manjkovima prenesenim iz prethodnih godina u iznosu od 105.403.278 kn dolazi se do ukupnog manjka Bolnice od 114.580.722 kn, koji se prenosi u 2023. godinu.

Od 2020. godine uvjeti financijskog poslovanja značajno su se promijenili zbog proglašenja pandemije bolesti COVID-19 i poduzetih strogih epidemioloških mjera u cilju sprječavanja širenja zaraze. Opća bolnica Virovitica je zbog toga imala značajnih poteškoća u izvršavanju svojih ugovornih obveza. Smanjenje kapaciteta rada uzrokovalo je značajan pad gotovo svih vrsta prihoda, kako vezanih za limit bolnice tako i onih izvan limita (dopunsko zdravstveno osiguranje, zdravstvena zaštita ino osiguranika, primarna zdravstvena zaštita-laboratorijska dijagnostika i dr.). Istovremeno su se povećavali troškovi za lijekove i potrošni medicinski materijal. Nepovoljan razvoj epidemiološke situacije nastavio se i u 2021. i 2022. godini te je stvoren jedan specifičan, zahtjevan i vrlo težak period u poslovanju, kako za Opću bolnicu Virovitica tako i za sve ostale bolničke ustanove u Republici Hrvatskoj.

Unatoč nastavku pandemije bolesti COVID-19 i u 2022. godini, Opća bolnica Virovitica je nastavila poslovati u uvjetima pandemije, a ujedno nastavljajući pružati razinu javnozdravstvene zaštite na približnoj razini kao i prije pandemije. Navedeno je doprinijelo značajnom rastu materijalnih rashoda u redovitom poslovanju, a poglavito lijekova čiji su izdaci porasli za 2.560.927 kuna u odnosu na 2021. godinu.

Također, energetska kriza i inflacija u 2022. godini znatno su utjecale na povećanje ostalih troškova, dok su promjene prava u Kolektivnom ugovoru utjecale na povećanje izdataka za zaposlene. Rashodi za zaposlene, bruto plaće sa doprinosima i materijalna prava zaposlenih iz

radnog odnosa, uvjetovani su najvećim dijelom primjenom zakonskih propisa na koje Opća bolnica Virovitica nema direktan utjecaj. Ukupni rashodi za zaposlene u 2022. godini veći su u odnosu na rashode za zaposlene tijekom 2021. godine i to za 16.019.529 kn.

U 2022. godini u Općoj bolnici Virovitica prosječno mjesečno na bruto plaće zaposlenih i ostale materijalne izdatke za zaposlene izdvajano je 11.987.760 kn dok je prosječno mjesečni ugovoreni iznos (osnovni limit) za financiranje redovne djelatnosti iznosio 10.900.875 kn. Iz navedenog je vidljivo kako ukupni mjesečni osnovni limiti nisu dovoljni niti za podmirenje izdataka za zaposlene, a osobito ne za podmirenje ostalih obveza.

Otežavajuća okolnost u poslovanju Opće bolnice Virovitica tijekom 2022. godine je i veliki broj pravomoćnih presuda za krivo obračunate prekovremene sate liječnicima i pravomoćnih presuda s osnove uvećane osnovice za izračun plaća u javnim službama u visini 6%. Pokretanje ovršnih postupaka dodatno je onemogućavalo planiranje i osiguranje sredstava namijenjenih plaćanju obveza.

U 2022. godini putem prisilnih naplata/ovrha Bolnica je za krivo obračunate prekovremene sate liječnicima isplatila ukupno 4.787.288 kn na ime bruto plaća, doprinosa, kamata i ostalih sudskih i odvjetničkih troškova, dok je temeljem sudskih presuda po osnovi povećanja osnovice za izračun plaća u javnim službama u visini 6%, putem prisilnih naplata isplaćeno ukupno 5.270.588,28 kn.

Nadalje, zbog nemogućnosti plaćanja nastalih obveza prema dobavljačima lijekova i potrošnog medicinskog materijala u zakonski propisanom roku proizlaze i dodatni troškovi zateznih kamata. Tijekom 2022. godine zatezne kamate iz poslovnih odnosa iznosile su 987.915 kn.

Nelikvidnost bolničkih zdravstvenih ustanova te generiranje manjka prihoda iz godine u godinu, dugoročno je prisutan problem kako na razinama državnih, tako i na razinama ustanova u vlasništvu lokalne uprave. Glavni razlog tome su nedostatni prihodi za ostvarivanje zakonom utvrđene razine zdravstvene zaštite te mala mogućnost utjecaja same ustanove na visinu ugovorenih prihoda.

a) OPSEG RADA BOLNIČKE ZDRAVSTVENE ZAŠTITE

Opća bolnica Virovitica u okviru stacionarne zdravstvene zaštite za liječenje bolesnika ima ustrojeno 9 odjela sa ukupno 228 kreveta, od toga 200 za akutno, 23 za produženo i 5 kreveta za palijativno liječenje.

Na bolničke odjele Opće bolnice Virovitica tijekom 2022. godine zaprimano je prosječno dnevno 22 pacijenta, isto kao i 2021. godine, uz iskorištenost kapaciteta od 59,25% koja je manja za 4,01% u odnosu na 2021. godinu. Prosječna dužina liječenja u 2022. godini iznosila je 5,65 dana što je u odnosu na 2021. godinu manje za 13,21%.

U 2022. godini ukupno je ostvareno 49.311 bolno opskrbnih (b.o.) dana, što je manje za 4,08% u odnosu na 2021. godinu. Hospitalizirano je 8.004 bolesnika ili 1,37% više u odnosu na 2021. godinu.

Uz bolničke kapacitete, ugovorene sa Hrvatskim zavodom za zdravstveno osiguranje ugovoreno je i 100 stolaca /postelja u dnevnim bolnicama, u kojima je tijekom 2022. godine obrađeno 26.516 slučajeva, što je za 10,27% više u odnosu na 2021. godinu.

Tijekom 2022. godine radi potreba zbrinjavanja pacijenata oboljelih od COVID - 19, Opća bolnica Virovitica preraspodijelila je 10 kreveta postojećih stacionarnih kapaciteta pojedinih odjela. Preraspodjelom kreveta ustrojeno je četiri COVID odjela: Centralni izolacijski prostor (CIP), COVID19, COVID19-2, COVID19-3 na kojima je tijekom godine zbrinuto 456 COVID pacijenta.

Tablica 1: Iskorištenost bolničkih kapaciteta za razdoblje I-XII 2022. godini

ODJEL	Broj ugovorenih kreveta	OSTVARENI B.O. DANI	OTPUŠTENI PACIJENTI	UGOVORENI BOD	ISKORIŠTENOST KAPACITETA%	PROSJEČNA DUŽINA LIJEČENJA
Ginekologija i rodilište	27	4112	1226	9855	41,73%	3,26
Infektologija	7	1226	146	2555	47,98%	7,66
302-1 COVID 19- Intenzivna CIP	6	1759	129	2190	80,32%	11,35
302-2 COVID19	4	1255	161	1460	85,96%	7,30
302-3 COVID19 -2	0	742	69	0	0,00%	9,28
302-4 COVID19 -3	0	0	0	0	0,00%	0,00
Infektologija	17	4982	505	6205	80,29%	8,79
Interna medicina	69	15881	2140	25185	63,06%	7,06
JIL	9	1216	53	3285	37,02%	3,94
Kirurgija	57	11856	2260	20805	56,99%	4,80
Neurologija	16	4082	481	5840	69,90%	7,82
Oftamologija	2	215	102	730	29,45%	2,09
Otorinolaringologija	0	0	0	0	0,00%	0,00
Pedijatrija	15	3180	694	5475	58,08%	4,57
Psihijatrija	16	3787	543	5840	64,85%	6,87
Ukupno bolnica	228	49311	8004	83220	59,25%	5,65

Tablica 2: Dnevna bolnica

Red. br.	NAZIV DJELATNOSTI	BROJ stolaca/ležajeva
1.	Služba internističkih djelatnosti	13
2.	Odjel za infektologiju	4
3.	Odjel za pedijatriju	7
4.	Odjel za psihijatriju	45
5.	Odjel za neurologiju	7
6.	Služba kirurških djelatnosti	11
7.	Odjel za ginekologiju i porodništvo	9
8.	Odjel za otorinolaringologiju	1
9.	Odjela za oftalmologiju	3
UKUPNO:		100

Tablica 3: Broj liječenih bolesnika u dnevnim bolnicama

Broj postelja/stolica	2021.	2022.	Ix 22/21
- ukupan broj	100	100	100
- ugovoreni broj	100	100	100
Broj slučajeva	24.046	26.516	110,3
Broj DTP postupaka	58.405	66.648	114,1
Ukupno fakturirano (osnovno + dopunsko)	15.399.433,46	17.904.197,60	116,3

Tablica 4: Prikaz izvršenih operativnih zahvata u 2022. godini

Odjel	Stacionar (velike operacije)		Poliklinika (male operacije)	
	Broj pacijenata	Broj operacija (DTS postupaka)	Broj pacijenata	Broj operacija (DTS postupaka)
Kirurgija	1.550	1.747	949	1056
Ginekologija	448	465	354	374
ORL	0	0	297	395
Oftalmologija	78	81	454	512
UKUPNO:	2.076	2.293	2.054	2.337

b) PERINATALNI MORTALITET

U Odjelu za ginekologiju i porodništvo tijekom 2022. godine bilo je ukupno 518 poroda što je za 19,7% manje u odnosu na 2021. godinu kada je bilo 645 poroda. Perinatalni mortalitet u 2022. godini je 7,71 ‰. (Tablica br. 5. i 6).

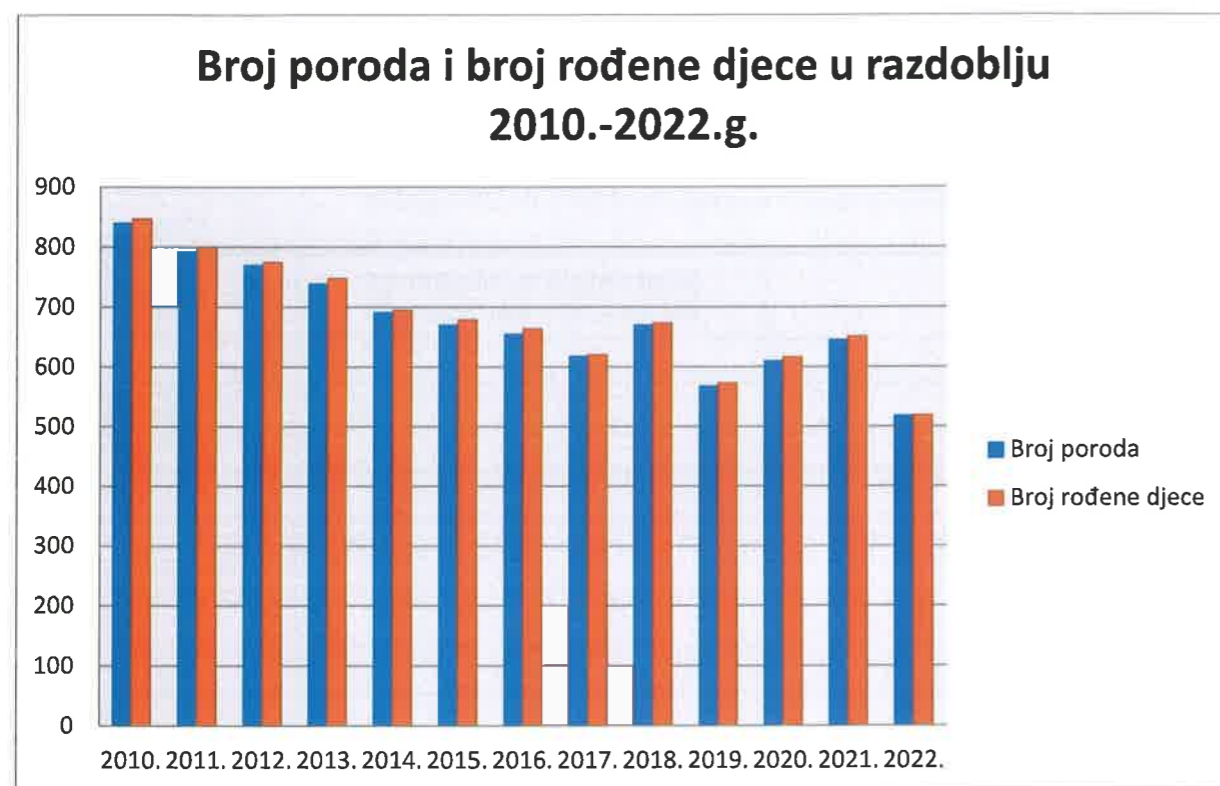
Tablica 5: Broj nasilnih prekida trudnoće i broj poroda od 2010. do 2022. godine

GODINA	BROJ PREKIDA TRUDNOĆE NA ZAHTJEV PACIJENTICE	BROJ PORODA
2010.	90	840
2011.	97	791
2012.	74	770
2013.	77	739
2014.	31	691
2015.	35	670
2016.	38	655
2017.	49	618
2018.	25	670
2019.	25	568
2020.	37	610
2021.	17	645
2022.	25	518

Tablica 6: Perinatalni mortalitet od 2010. do 2022. godine

GODINA	BROJ ROĐENE DJECE	PERINATALNI MORTALITET ‰
2010.	846	2,36
2011.	799	5,01
2012.	775	3,87
2013.	748	2,67
2014.	695	4,32
2015.	679	1,47
2016.	664	3,01
2017.	621	0,00
2018.	674	5,93
2019.	573	6,98
2020.	617	-
2021.	651	-
2022.	519	7,71

Graf 1: Broj poroda i broj rođene djece u razdoblju od 2010. do 2022. godine



c) STOPA SMRTNOSTI

U 2022. godini u bolnici je liječeno 8.004 bolesnika (završeno liječenje). Stopa smrtnosti bila je 5,6%. Najveći broj pacijenata od ukupnog broja liječenih, liječeni su od bolesti cirkulacijskog sustava i to 12,7%, slijede bolesti probavnog sustava 9,6%, bolesti dišnog sustava 9,2%, i drugo. Najviše bolesnika od ukupno liječenih umrlo je od bolesti dišnog sustava 26,8%, bolesti cirkulacijskog sustava 26,2%, te zaraznih i parazitarnih bolesti sa 17,5% .

Tablica 7: Liječeni i umrli bolesnici u 2021. i 2022. godini

Odjel	Liječeni			Umrli			Stopa smrtnosti		
	2021.	2022.	Ix22/21	2021.	2022.	Ix22/21	2021.	2022.	Ix22/21
Služba internističkih djelatnosti	1.974	2.140	108,4	255	273	107,1	12,92	12,76	98,8
Odjel za infektologiju	853	505	59,2	160	84	52,5	18,76	16,63	88,6
Odjel za neurologiju	408	481	117,9	10	32	320,0	2,45	6,65	271,4
Odjel za psihijatriju	508	543	106,9	1	1	100,0	0,20	0,18	90,0
Odjel za pedijatriju	547	581	106,2	-	-	-	-	-	-
- Odjel neonatologije	155	113	72,9	-	1	-	-	0,88	-
Služba kirurških djelatnosti	2.054	2.313	112,6	71	59	83,1	3,46	2,55	73,7
Odjel za ginekologiju i porodništvo	1.311	1.226	93,5	2	1	50,0	0,15	0,08	53,3
Odjel za otorinolaringologiju	-	-	-	-	-	-	-	-	-
Odjel za oftalmologiju i optometriju	105	102	97,1	-	-	-	-	-	-
UKUPNO:	7.915	8.004	101,1	499	451	90,4	6,30	5,63	89,4

Objedinjeni hitni bolnički prijem*	-	-	-	39	34	87,2	-	-	-
------------------------------------	---	---	---	----	----	------	---	---	---

Napomena: Izvor podataka statistički listići bolnice-završeno liječenje.

Napomena*: Umrli u Hitnom bolničkom prijemu, pri dolasku u bolnicu, prije upisa u bolnicu.

Tablica 8: Liječeni i umrli prema MKB-u

Grupa bolesti	Opis	Liječeni		Umrli		Stopa smrtnosti
		Broj	Struktura	Broj	Struktura	
I	Zarazne i parazit. bolesti	239	3,0	79	17,5	33,0
II	Novotvorine – zloćudne	501	6,3	47	10,4	9,4
	- dobroćudne, in situ, nepoznate prirode	213	2,7	2	0,5	0,9
III	Bolesti krvi i krvotvornih organa	82	1,0	3	0,7	3,6
IV	Endokrine bolesti	85	1,1	1	0,2	1,2
V	Duševni poremećaji	552	6,9	-	-	-
VI	Bolesti živčanog sustava	203	2,5	1	0,2	0,5
VII	Bolesti oka	91	1,1	-	-	-
VIII	Bolesti uha i mastoida	29	0,4	-	-	-
IX	Bolesti cirkulacijskog sustava	1.016	12,7	118	26,2	11,6
X	Bolesti dišnog sustava	732	9,2	121	26,8	16,5
XI	Bolesti probavnog sustava	769	9,6	19	4,2	2,5
XII	Bolesti kože i potkožnog tkiva	71	0,9	-	-	-
XIII	Bolesti mišića, koštanog sustava i veziva	505	6,3	-	-	-
XIV	Bolesti sustava mokraćnih i spolnih organa	591	7,4	24	5,3	4,1
XV	Trudnoća, porođaj, babinje	746	9,3	-	-	-
XVI	Stanja nastala u perinatal. razdoblju	131	1,6	1	0,2	0,7
XVII	Kongenitalne malformacije	9	0,1	-	-	-
XVIII	Simptomi, znakovi	194	2,4	13	2,9	6,7
XIX	Ozljede, trovanja	714	8,9	13	2,9	1,8
XXI	Čimbenici koji utječu na stanje zdravlja	531	6,6	9	2,0	1,7
	UKUPNO:	8.004	100,0	451	100,0	5,6

XX	Vanjski uzroci – ukupno	714	100,0	13	100,0	1,8
	- nesreće pri prijevozu	83	11,6	-	-	-
	- slučajne ozljede	565	79,1	10	76,9	1,8
	- namjerno nanesene ozljede	4	0,6	-	-	-
	- ratne ozljede	-	-	-	-	-
	- ostalo (samoozljeđivanje, posljedice ozljeda)	62	8,7	3	23,1	4,8

III. FIZIČKI POKAZATELJI RADA BOLNICE

U okviru specijalističko-konzilijarne zdravstvene zaštite i dijagnostike Opća bolnica Virovitica je sa Hrvatskim zavodom za zdravstveno osiguranje ugovorila 20 djelatnosti u okviru kojih su 36 specijalističke i subspecijalističke ambulante i 36 dijagnostičke djelatnosti sa subspecijalističkim dijagnostičkim punktovima. U 2022. godini u polikliničko-konzilijarnoj zdravstvenoj zaštiti ostvareno je ukupno 390.537 slučaja/posjeta ili 13,8% više u odnosu na 2021. godinu, dok je u stacionaru ostvareno 8.004 slučaja/posjeta što je za 1,12% više u odnosu na godinu ranije.

Tablica 9: Pokazatelji rada u SKZ-u i stacionaru

POKAZATELJI	2021.g.	2022.g	Ix 22/21
Polikliničko-konzilijarna zdravstvena zaštita			
Broj slučaja/posjeta	343.016	390.537	113,8
Broj DTP postupaka	1.122.823	1.280.145	114,0
Stacionar			
Broj slučaja/posjeta stacionar	7.915	8.004	101,1

Tablica 10: Ugovor sa HZZO-om

Radilište	Djelatnost šifra	Tjedni sati radilišta	Dan	Radno vrijeme
Hitni bolnički prijem	2000001	168,00	Pon -Pet	0:0 - 24:0
Hematološka ambulanta	2010000	4,00	Utorak	10:0 - 12:0
Hematološka ambulanta	2010000	4,00	Četvrtak	10:0 - 12:0
Interna medicina	2010000	8,00	Ponedjeljak	10:0 - 14:0
Interna medicina	2010000	8,00	Petak	10:0 - 14:0
EKG	2010160	30,00	Pon-Pet	8:0 - 14:0
Ergometrija	2010140	8,00	Utorak	10:0 - 14:0
Ergometrija	2010140	8,00	Četvrtak	10:0 - 14:0
Holter	2010150	4,00	Srijeda	10:0 - 14:0
Ultrazvuk srca	2010120	8,00	Srijeda	10:0 - 14:0
Ultrazvuk srca	2010120	8,00	Petak	10:0 - 14:0
Pulmološka dijagnostika	2010210	30,00	Pon-Pet	8:0 - 14:0
Gastroskopija	2010330	6,00	Uto - Pet	9:30 - 11:0

Imunološko-alergološka dijagnostika	2010710	5,00	Pon-Pet	13:0 - 14:0
Nefrologija	2010400	4,00	Četvrtak	10:0 - 14:0
Kolonoskopija	2010330	6,00	Uto-Pet	11:0 - 12:30
Internistička onkologija	2010900	12,00	Srijeda	13:0 - 19:0
Internistička onkologija	2010900	12,00	Petak	13:0 - 19:0
Kardiologija	2010100	8,00	Utorak	10:0 - 14:0
Kardiologija	2010100	8,00	Četvrtak	10:0 - 14:0
Ambulanta za hipertenziju	2010400	4,00	Srijeda	10:0 - 14:0
Interna dnevna bolnica	2010002	168,00	Pon-Ned	0:0 - 24:0
Pulmologija	2010200	15,00	Pon-Pet	10:30 - 13:30
Gastroenterologija	2010300	6,00	Uto-Pet	12:30 - 14:0
Alergologija i klinička imunologija	2010700	5,00	Pon-Pet	13:0 - 14:0
Endokrinologija	2010800	8,00	Utorak	10:0 - 14:0
Endokrinologija	2010800	8,00	Srijeda	10:0 - 14:0
Dijabetologija	2010810	8,00	Ponedjeljak	10:0 - 14:0
Dijabetologija	2010810	8,00	Četvrtak	10:0 - 14:0
Internistički ultrazvuk	2010020	9,00	Pon-Srijed	11:0 - 14:0
Infektologija	2020000	20,00	Pon-Pet	9:0 - 13:0
Infektologija dnevna	2020002	30,00	Pon-Pet	8:0 - 14:0
Dermatologija	2040000	40,00	Ponedjeljak	11:0 - 19:0
Dermatologija	2040000	40,00	Utorak	7:0 - 15:0
Dermatologija	2040000	40,00	Srijeda	11:0 - 19:0
Dermatologija	2040000	40,00	Četvrtak	7:0 - 15:0
Dermatologija	2040000	40,00	Petak	7:0 - 15:0
Fizikalna medicina	2050000	36,00	Ponedjeljak	11:0 - 19:0
Fizikalna medicina	2050000	36,00	Utorak	9:0 - 15:0
Fizikalna medicina	2050000	36,00	Srijeda	7:0 - 15:0
Fizikalna medicina	2050000	36,00	Četvrtak	11:0 - 19:0
Fizikalna medicina	2050000	36,00	Petak	9:0 - 15:0
Fizikalna medicina	2050000	36,00	Ponedjeljak	7:0 - 13:0
Fizikalna medicina	2050000	36,00	Utorak	7:0 - 15:0
Fizikalna medicina	2050000	36,00	Srijeda	7:0 - 13:0
Fizikalna medicina	2050000	36,00	Četvrtak	7:0 - 15:0
Fizikalna medicina	2050000	36,00	Petak	7:0 - 15:0
EMG EMNG	2050050	4,00	Utorak	7:0 - 9:0
EMG EMNG	2050050	4,00	Petak	7:0 - 9:0
Fizikalna terapija	2050300	35,00	Pon-Pet	7:0 - 14:0
Fizikalna terapija	2050300	35,00	Pon-Pet	12:0 - 19:0
Fizikalna dijagnostika- UZV lokomotornog sustava	2050040	4,00	Ponedjeljak	13:0 - 15:0
Fizikalna dijagnostika- UZV lokomotornog sustava	2050040	4,00	Srijeda	13:0 - 15:0
Neurologija	2060000	8,00	Četvrtak	9:0 - 13:0
Neurologija	2060000	8,00	Petak	9:0 - 13:0
Ultrazvuk-dopler karotida-CDFI	2060020	3,00	Utorak	9:0 - 12:0

Ultrazvuk- TCD	2060030	1,00	Utorak	12:0 - 13:0
Elektrofiziologija-EMG	2060040	4,00	Srijeda	9:0 - 13:0
Elektrofiziologija-EEG	2060050	25,00	Pon-Pet	8:0 - 13:0
Neurologija-dnevna	2060002	40,00	Pon-Pet	7:0 - 15:0
Psihijatrija	2070000	20,00	Pon-Pet	9:0 - 13:0
Psihijatrija	2070000	20,00	Pon-Pet	9:0 - 13:0
Psihijatrijska dijagnostika- Psiholog	2070010	35,00	Pon-Pet	8:0 - 15:0
Psihijatrija dnevna	2070002	30,00	Pon-Pet	8:0 - 14:0
Pedijatrija	2090000	20,00	Pon-Pet	10:0 - 14:0
Pedijatrijski ultrazvuk	2090020	4,00	Ponedjeljak	9:0 - 13:0
Pedijatrija - dnevna	2090002	168,00	Pon-Ned	0:0 - 24:0
Hitna pedijatrijska	2090001	168,00	Pon-Ned	0:0 - 24:0
Pedijatrijska neurologija	2090200	4,00	Utorak	9:0 - 13:0
Pedijatrijska gastroenterologija	2090000	2,00	Srijeda	9:0 - 11:0
Pedijatrijska neonatologija	2090800	2,00	Petak	10:0 - 12:0
Pedijatrijska alergologija	2091000	4,00	Četvrtak	8:0 - 12:0
Pedijatrijska dijagnostika	2090010	5,00	Pon-Pet	8:0 - 9:0
Opća kirurgija	2100000	30,00	Pon-Pet	8:30 - 14:30
Kirurgija dnevna	2100002	120,00	Pon-Pet	0:0 - 24:0
Opća kirurgija-jednodnevna kirurgija	2100003	30,00	Pon-Pet	8:0 - 14:0
Traumatologija	2100100	20,00	Pon-Pet	10:0 - 14:0
Abdominalna kirurgija	2100300	15,00	Uto-Čet	9:0 - 14:0
Urologija	2140000	8,50	Utorak	8:0 - 10:0
Urologija	2140000	8,50	Srijeda	8:0 - 10:0
Urologija	2140000	8,50	Četvrtak	8:0 - 10:0
Urologija	2140000	8,50	Petak	8:0 - 10:30
Urološka dijagnostika	2140010	7,50	Pon-Pet	8:30 - 10:0
Urologija - dnevna bolnica	2140002	30,00	Pon-Pet	8:0 - 14:0
Ortopedija	2150000	17,00	Ponedjeljak	10:0 - 14:0
Ortopedija	2150000	17,00	Utorak	10:0 - 15:0
Ortopedija	2150000	17,00	Srijeda	10:0 - 14:0
Ortopedija	2150000	17,00	Četvrtak	10:0 - 14:0
Ortopedija i traumatologija - dnevna bolnica	2150002	24,00	Pon - Čet	8:0 - 14:0
Otorinolaringologija	2160000	17,00	Ponedjeljak	11:0 - 15:0
Otorinolaringologija	2160000	17,00	Utorak	8:0 - 12:0
Otorinolaringologija	2160000	17,00	Srijeda	11:0 - 16:0
Otorinolaringologija	2160000	17,00	Četvrtak	8:0 - 12:0
Otorinolaringologija- jednodnevna kirurgija	2160003	30,00	Pon-Pet	8:0 - 14:0
Laringoskopija i faringoskopija	2160030	5,00	Ponedjeljak	16:0 - 17:0
Laringoskopija i faringoskopija	2160030	5,00	Utorak	7:0 - 8:0
Laringoskopija i faringoskopija	2160030	5,00	Srijeda	16:0 - 17:0

Laringoskopija i faringoskopija	2160030	5,00	Četvrtak	7:0 - 8:0
Laringoskopija i faringoskopija	2160030	5,00	Petak	7:0 - 8:0
Audiološka dijagnostika	2160210	10,00	Ponedjeljak	17:0 - 19:0
Audiološka dijagnostika	2160210	10,00	Utorak	13:0 - 15:0
Audiološka dijagnostika	2160210	10,00	Srijeda	17:0 - 19:0
Audiološka dijagnostika	2160210	10,00	Četvrtak	13:0 - 15:0
Audiološka dijagnostika	2160210	10,00	Petak	13:0 - 15:0
Otorinolaringologija-dnevna bolnica	2160002	30,00	Pon-Pet	8:0 - 14:0
Logopedaska ambulanta	2230000	40,00	Pon-Pet	7:0 - 15:0
Oftalmologija 1	2170000	27,00	Ponedjeljak	8:0 - 13:30
Oftalmologija 1	2170000	27,00	Utorak	8:0 - 13:30
Oftalmologija 1	2170000	27,00	Srijeda	12:0 - 17:0
Oftalmologija 1	2170000	27,00	Četvrtak	8:0 - 13:30
Oftalmologija 1	2170000	27,00	Petak	8:0 - 13:30
Oftalmološka jednodnevna kirurgija	2170003	2,00	Utorak	11:0 - 12:0
Oftalmološka jednodnevna kirurgija	2170003	2,00	Četvrtak	11:0 - 12:0
Oftalmologija 3	2170000	12,00	Ponedjeljak	8:30 - 12:30
Oftalmologija 3	2170000	12,00	Srijeda	8:30 - 12:30
Oftalmologija 3	2170000	12,00	Petak	8:30 - 12:30
Oftalmološka ambulanta za prednji segment oka	2170000	12,00	Ponedjeljak	8:30 - 12:30
Oftalmološka ambulanta za prednji segment oka	2170000	12,00	Srijeda	8:30 - 12:30
Oftalmološka ambulanta za prednji segment oka	2170000	12,00	Petak	8:30 - 12:30
Oftalmologija 2	2170000	21,00	Pon-Pet	12:0 - 17:0
Oftamološka dijagnostika	2170010	10,00	Pon-Pet	12:0 - 14:0
Oftalmologija - dnevna bolnica	2170002	30,00	Pon-Pet	8:0 - 14:0
Ginekologija i opstetricija	2180000	20,00	Pon-Pet	10:0 - 14:0
Ginekološka onkologija	2180300	9,00	Ponedjeljak	10:0 - 13:0
Ginekološka onkologija	2180300	9,00	Srijeda	10:0 - 13:0
Ginekološka onkologija	2180300	9,00	Petak	10:0 - 13:0
Ginekološki ultrazvuk	2180020	25,00	Pon -Pet	9:0 - 14:0
Ginekologija dnevna	2180002	30,00	Pon - Pet	8:0 - 14:0
Fetalna medicina i opstetricija	2180100	10,00	Pon -Pet	9:0 - 11:0
Uroginekologija	2180400	5,00	Pon -Pet	11:0 - 12:0
Hitna ginekološka	2180001	168,00	Pon -Pet	0:0 - 24:0
Ginekologija - jednodnevna kirurgija	2180003	40,00	Pon - Pet	7:0 - 15:0
Anesteziološka ambulanta	2190000	10,00	Pon - Pet	12:0 - 14:0
Radiologija	2500000	40,00	Pon - Pet	7:0 - 15:0
Mr-magnetska rezonanca	2500400	32,50	Pon-Pon	8:0 - 13:30
Ultrazvuk	2500200	21,50	Ponedjeljak	7:30 - 11:0
Ultrazvuk	2500200	21,50	Utorak	7:30 - 12:0
Ultrazvuk	2500200	21,50	Srijeda	7:30 - 12:0

Ultrazvuk	2500200	21,50	Četvrtak	7:30 - 12:0
Ultrazvuk	2500200	21,50	Petak	7:30 - 12:0
CT-kompjuterizirana tomografija	2500300	17,50	Pon -Pet	8:0 - 11:30
Mamografija	2500500	8,50	Ponedjeljak	7:30 - 9:30
Mamografija	2500500	8,50	Utorak	7:30 - 9:30
Mamografija	2500500	8,50	Srijeda	7:30 - 8:0
Mamografija	2500500	8,50	Četvrtak	7:30 - 9:30
Mamografija	2500500	8,50	Petak	7:30 - 9:30
Denzitometrija	2500000	13,00	Ponedjeljak	12:0 - 14:0
Denzitometrija	2500000	13,00	Utorak	12:0 - 14:0
Denzitometrija	2500000	13,00	Srijeda	12:0 - 14:0
Denzitometrija	2500000	13,00	Četvrtak	12:0 - 14:0
Denzitometrija	2500000	13,00	Petak	12:0 - 14:0
Radiologija	2500000	7,50	Pon - Pet	7:30 - 9:0
Radiologija-Hitni	2500000	20,00	Pon - Pet	7:30 - 11:30
Transfuzijska medicina	2520000	15,00	Pon - Pet	7:0 - 10:0
Citologija	2530000	40,00	Pon-Pet	7:0 - 15:0
Citologija PAPA	2530000	40,00	Pon-Pet	7:0 - 15:0
Medicinsko - biokemijski laboratorij	2550000	168,00	Pon- Ned	0:0 - 24:0
Patologija	2560000	40,00	Pon-Pet	7:0 - 15:0
Hemodijaliza	2600000	65,00	Pon-Pet	7:0 - 20:0
Odjel za endokrinologiju, dijabetes i hematologiju	3010000	168,00	Pon-Pet	0:0 - 24:0
Odjel za gastroenterologiju	3010000	168,00	Pon-Pet	0:0 - 24:0
Odjel za kardiologiju i koronarnu skrb	3010000	168,00	Pon-Pet	0:0 - 24:0
Odjel za opću internu medicinu i pulmologiju	3010000	168,00	Pon-Pet	0:0 - 24:0
Odjel za nefrologiju i hemodijalizu	3010000	168,00	Pon-Pet	0:0 - 24:0
Infektologija	3020000	168,00	Pon-Pet	0:0 - 24:0
Odjel za neurologiju	3060000	168,00	Pon-Pet	0:0 - 24:0
Jedinica za moždani udar	3060000	168,00	Pon-Pet	0:0 - 24:0
Psihijatrija	3070000	168,00	Pon-Pet	0:0 - 24:0
Odjel za pedijatriju	3090000	168,00	Pon-Pet	0:0 - 24:0
Odsjek za neonatologiju	3090000	168,00	Pon-Pet	0:0 - 24:0
Odjel za opću i vaskularnu kirurgiju	3100000	168,00	Pon-Pet	0:0 - 24:0
Odjel za abdominalnu kirurgiju	3100000	168,00	Pon-Pet	0:0 - 24:0
Odjel ortopedije i traumatologije	3150000	168,00	Pon-Pet	0:0 - 24:0
Otorinolaringologija	3160000	168,00	Pon-Pet	0:0 - 24:0
Oftalmologija	3170000	168,00	Pon-Pet	0:0 - 24:0
Odjel za ginekologiju	3180000	168,00	Pon-Pet	0:0 - 24:0
JIL - Odsjek za anesteziju i intenzivno liječenje	3190000	168,00	Pon-Pet	0:0 - 24:0
Odjel za palijativno liječenje	3960000	168,00	Pon-Pet	0:0 - 24:0

Odjel	Ambulantni pacijenti		Konzilijarni -stacionar		Ukupno	
	Broj slučajeva/posjeta	DTP postupak	Broj slučajeva/posjeta	DTP postupak	Broj slučajeva/posjeta	DTP postupak
Odjel za dermatologiju i venerologiju	10.199	18.113	106	245	10.305	18.358
Odjel za fizikalnu medicinu i rehabilitaciju	53.300	59.141	104	171	53.404	59.312
Služba internističkih djelatnosti	40.116	54.021	2507	5.938	42.673	59.959
- Odjel za nefrologiju i hemodijalizu (broj dijaliza)	5.482	7.034	76	677	5.558	7.711
Odjel za infektologiju	564	898	381	751	945	1.649
Služba kirurških djelatnosti	29.418	38.305	960	2.166	30.378	40.471
- Odjel za anesteziologiju, reanimatologiju i intenzivnu medicinu	2.375	2.391	181	620	2.556	3.011
Odjel za neurologiju	8.144	11.448	709	1.244	8.853	12.692
Odjel za psihijatriju	7.468	9.387	502	710	7.970	10.097
Odjel za oftalmologiju i optometriju	11.597	21.280	137	172	11.734	21.452
Odjel za ginekologiju i porodništvo	7.087	15.350	586	1.520	7.673	16.870
Objedinjeni hitni bolnički prijem	23.742	55.751	4091	25.121	27.833	80.872
Odjel za otorinolaringologiju	9.857	12.623	157	272	10.014	12.895
Odjel za pedijatriju	11.055	33.034	847	2.073	11.902	35.107
Odjel za transfuzijsku medicinu	4.184	13.816	2845	16.265	7.029	30.081
Odjel za patologiju i citologiju	2.108	2.793	1351	2100	3.459	4.893
- patologija - citologija	10.575	12.770	322	978	10.897	13.748
Odjel za radiologiju	42.406	62.216	4300	12.157	46.706	74.373
Medicinsko-biokemijski laboratorij	110.860	849.773	7154	282.758	118.014	1.132.531
UKUPNO:	390.537	1.280.144	27.316	355.938	417.903	1.636.082

Tablica 11: Broj slučajeva i DTP postupaka u 2022. godini

KRONIČNA HEMODIJALIZA

Odjel za nefrologiju i hemodijalizu pri Službi internističkih djelatnosti ima ukupno 21 priključno mjesto. Rad se odvija u dvije smjene. U Odjelu za nefrologiju i hemodijalizu ostvareno je ukupno 5.768 dijaliznih postupaka što je manje za 6,7% u odnosu na 2021. godinu (Tablica br. 12). Ukupan broj osiguranih osoba na dijalizi tijekom 2022. godine bio je 100. Očekivani broj kroničnih dijaliza u 2023. godini je oko 7.500 postupaka.

Tablica 12: Broj dijaliziranih pacijenata

Red. br.	Naziv djelatnosti	Ukupan broj osiguranih osoba na hemodijalizi	Ukupan broj postupaka u 2022. g.	Očekivani broj postupaka u 2023. g.	Ukupan broj priključnih mjesta u funkciji	Broj smjena
1.	Odjel za nefrologiju i hemodijalizu	100	5.768	7.500	21	2

d) IZVJEŠĆE O COVID-19 POZITIVNIM PACIJENTIMA HOSPITALIZIRANIM TJEKOM 2022. GODINE

KAPACITETI ZA PRIJEM PACIJENATA OBOLJELIH OD COVID-19

Početak 2022. godine ukupni kapaciteti za prijem pacijenata oboljelih od Covid-19 iznosili su 50 kreveta. Tijekom ožujka dolazi do pada hospitalizacija pacijenata oboljelih od Covid-19, te se ukupni kapaciteti smanjuju na 30 kreveta zatvaranjem Covid-19 2 odjela. Kapaciteti od 30 kreveta zadržali su se sve do lipnja, kada su zatvaranjem Covid-19 odjela smanjeni na 15 kreveta. Sredinom kolovoza dolazi do povećanja broja hospitalizacija suspektnih pacijenata i pacijenata oboljelih od Covid-19 te se broj kreveta povećava na 30 ponovnim otvaranjem Covid-19 odjela. Taj broj zadržao se do početka studenog, kada su kapaciteti ponovno smanjeni na 15 kreveta. Kapaciteti od 15 kreveta zadržali su se do kraja godine. U tablici 13. prikazana je promjena u broju kreveta po mjesecima za pacijente oboljele od Covid-19.

Tablica 13: Broj kreveta za pacijente oboljele od Covid-19 po mjesecima

2022.	1.	2.	3.	4.	5.	6.	7.	8.	9.	10.	11.	12.
Broj kreveta	50	50	30	30	30	15	15	30	30	30	15	15

PRIJEM

Tijekom 2022. godine u OB Virovitica ukupno je hospitalizirano 456 pacijenata oboljelih od Covid-19. Broj hospitaliziranih pacijenata po mjesecima prikazan je u tablici 14.

Tablica 14: Broj hospitaliziranih pacijenata oboljelih od Covid-19

2022.	Sij	Velj	Ožu	Tra	Svi	Lip	Srp	Kol	Ruj	Lis	Stu	Pro	Ukupno
Broj prijema	94	88	33	44	26	4	17	40	47	20	15	28	456
Prijem%	20,6%	19,3%	7,2%	9,6%	5,7%	0,9%	3,7%	8,8%	10,3%	4,4%	3,3%	6,1%	100,0%

RASPODJELA PREMA SPOLU

U OB Virovitica od ukupno 456 hospitaliziranih pacijenata oboljelih od Covid-19, 206 pacijenata bilo je muškog spola, dok je 250 pacijenata bilo ženskog spola.

Tablica 15: Raspodjela hospitaliziranih Covid-19 pozitivnih pacijenata prema spolu

Spol	Muški	Ženski	Ukupno
Broj pacijenata	206	250	456
% pacijenata	45,2%	54,8%	100,0%

RASPODJELA PREMA DOBNIM SKUPINAMA

Raspodjela hospitaliziranih pacijenata oboljelih od Covid -19 prema dobnim skupinama prikazana je u tablici 16., gdje je vidljivo da je najviše hospitaliziranih pacijenata bilo u dobi od 70-79 godina i 80-89 godina.

Tablica 16: Raspodjela Covid-19 pozitivnih pacijenata prema dobnim skupinama

Dobna skupina	Broj pacijenata	%
0-9	10	2,2%
10-19	4	0,9%
20-29	16	3,5%
30-39	18	3,9%
40-49	12	2,6%
50-59	30	6,6%
60-69	83	18,2%
70-79	134	29,4%
80-89	135	29,6%
90+	14	3,1%
Ukupno	456	100,0%

RASPODJELA PREMA DOBNIM SKUPINAMA I SPOLU

Od ukupno 206 pacijenta muškog spola, najviše hospitaliziranih bilo je u dobi od 70-79 godina, njih 70, dok je od ukupno 250 pacijenata ženskog spola, najviše hospitaliziranih bilo u dobi od 80-89 godina, njih 93.

Tablica 17: Raspodjela Covid-19 pozitivnih pacijenata prema dobnim skupinama i spolu

Dobna skupina	Spol			
	Broj muškaraca	% muškaraca	Broj žena	% žena
0-9	4	1,9%	6	2,4%
10-19	1	0,5%	3	1,2%
20-29	4	1,9%	12	4,8%
30-39	3	1,5%	15	6,0%
40-49	9	4,4%	3	1,2%
50-59	21	10,2%	9	3,6%
60-69	48	23,3%	35	14,0%
70-79	70	34,0%	64	25,6%
80-89	42	20,4%	93	37,2%
90+	4	1,9%	10	4,0%
Ukupno	206	100,0%	250	100,0%

RASPODJELA PREMA CIJEPNOM STATUSU

Od ukupno 456 pacijenata oboljelih od Covid-19 koji su hospitalizirani tijekom 2022. godine njih 248 nije bilo cijepljeno, dok je cijepljeno bilo 208 pacijenata.

Tablica 18: Raspodjela Covid-19 pozitivnih pacijenata prema cijepljenom statusu

Prijemi 2022.g.	Necijepljeni	% necijepljeni	Cijepljeni	% cijepljeni
456	248	54,4%	208	45,6%

PACIJENTI NA MEHANIČKOJ VENTILACIJI

U OB Virovitica tijekom 2022. godine na mehaničkoj ventilaciji bilo je ukupno 15 pacijenata oboljelih od Covid-19, od toga je 1 pacijent premješten u Respiracijski centar KBC Osijek, dok je 14 pacijenata liječeno u OB Virovitica. Ishodi liječenja pacijenata na mehaničkoj ventilaciji u OB Virovitica prikazani su u tablici 19.

Tablica 19: Ishod liječenja pacijenata na mehaničkoj ventilaciji u OB

	Broj pacijenata	%
Otpust kući	2	14,3%
Premještaj na drugi odjel	2	14,3%
Umrli	10	71,4%
Ukupno	14	100,0%

OTPUST

Tijekom 2022. godine otpušteno je ukupno 465 pacijenata oboljelih od Covid-19. Od ukupnog broja otpuštenih njih 355 otpušteno je kući nakon oporavka, a preminuo je 81 pacijent. U drugu ustanovu premještena su 2 pacijenta, a na drugi odjel, radi daljnjeg liječenja, premješteno je 27 pacijenata. Navedeni podaci prikazani su u tablici 20, dok tablica 21. prikazuje broj otpuštenih pacijenata oboljelih od Covid-19 po mjesecima.

Tablica 20: Broj otpuštenih pacijenata oboljelih od Covid-19

Otpust u 2022.	Otpust kući	Umrli	Premještaj u drugu ustanovu	Premještaj na drugi odjel	Ukupno
Broj pacijenata	355	81	2	27	465
% pacijenata	76,3%	17,4%	0,4%	5,8%	100,0%

Tablica 21: Broj otpuštenih pacijenata oboljelih od Covid-19 po mjesecima

Otpust u 2022.	Sij	Velj	Ožu	Tra	Svi	Lip	Srp	Kol	Ruj	Lis	Stu	Pro
Otpust kući	53	83	37	28	27	6	10	19	42	19	11	20
Otpust kući %	14,9%	23,4%	10,4%	7,9%	7,6%	1,7%	2,8%	5,4%	11,8%	5,4%	3,1%	5,6%
Umrli	19	14	7	4	6	0	3	4	12	7	1	4
Umrli u %	23,5%	17,3%	8,6%	4,9%	7,4%	0,0%	3,7%	4,9%	14,8%	8,6%	1,2%	4,9%
Premještaj u dr. ustanovu	2	0	0	0	0	0	0	0	0	0	0	0
Premještaj u dr. ustanovu %	100,0%	0,0%	0,0%	0,0%	0,0%	0,0%	0,0%	0,0%	0,0%	0,0%	0,0%	0,0%
Premještaj na drugi odjel	4	5	1	5	3	2	2	0	1	3	1	0
Premještaj na drugi odjel %	14,8%	18,5%	3,7%	18,5%	11,1%	7,4%	7,4%	0,0%	3,7%	11,1%	3,7%	0,0%
Ukupan broj otpusta	78	102	45	37	36	8	15	23	55	29	13	24
% ukupnog broja otpusta	16,8%	21,9%	9,7%	8,0%	7,7%	1,7%	3,2%	4,9%	11,8%	6,2%	2,8%	5,2%

Zaključak

U OB Virovitica tijekom 2022. godine bilo je hospitalizirano ukupno 456 pacijenata oboljelih od Covid-19.

U odnosu na spol, bilo je hospitalizirano više pacijenata ženskog spola, njih 54,8%.

Prema dobnoj strukturi pacijenata oboljelih od Covid-19 vidljivo je da su najviše zastupljeni pacijenti dobnih skupina od 70-79 i 80-89 godina.

Hospitalizirani pacijenti muškog spola najzastupljeniji su u dobnoj skupini od 70-79 godina, dok su pacijenti ženskog spola najzastupljeniji u dobnoj skupini od 80-89 godina.

Od ukupnog broja hospitaliziranih pacijenata njih 54,4% nije bilo cijepljeno.

Ukupno je otpušteno 465 pacijenata liječenih od bolesti Covid-19. Kući nakon oporavka otpušteno je 76,3% pacijenata, a preminulo je njih 17,4%.

Udio pacijenata liječenih od bolesti Covid-19 u ukupnom broju otpuštenih pacijenata tijekom 2022. godine iznosi 5,3%.

IV. POTROŠNJA LIJEKOVA I POTROŠNOG MEDICINSKOG MATERIJALA

Ukupna potrošnja lijekova i potrošnog medicinskog materijala u 2022. godini iznosila je 46.643.248 kn što je više za 5,70% u odnosu na 2021. godinu. Navedeni iznos sadrži posebno skupe lijekove koji se plaćaju izvan limita i u 2022. godini iznosili su 14.906.256 kn, što čini 50,80% u ukupnoj potrošnji lijekova, a koriste se temeljem Odluke Povjerenstva za lijekove Opće bolnice Virovitica.

Posebno skupi lijekovi povećani su u odnosu na 2021. godinu za 19,90%, dok se potrošnja ostalih lijekova i potrošnog medicinski materijala nije značajnije mijenjala.

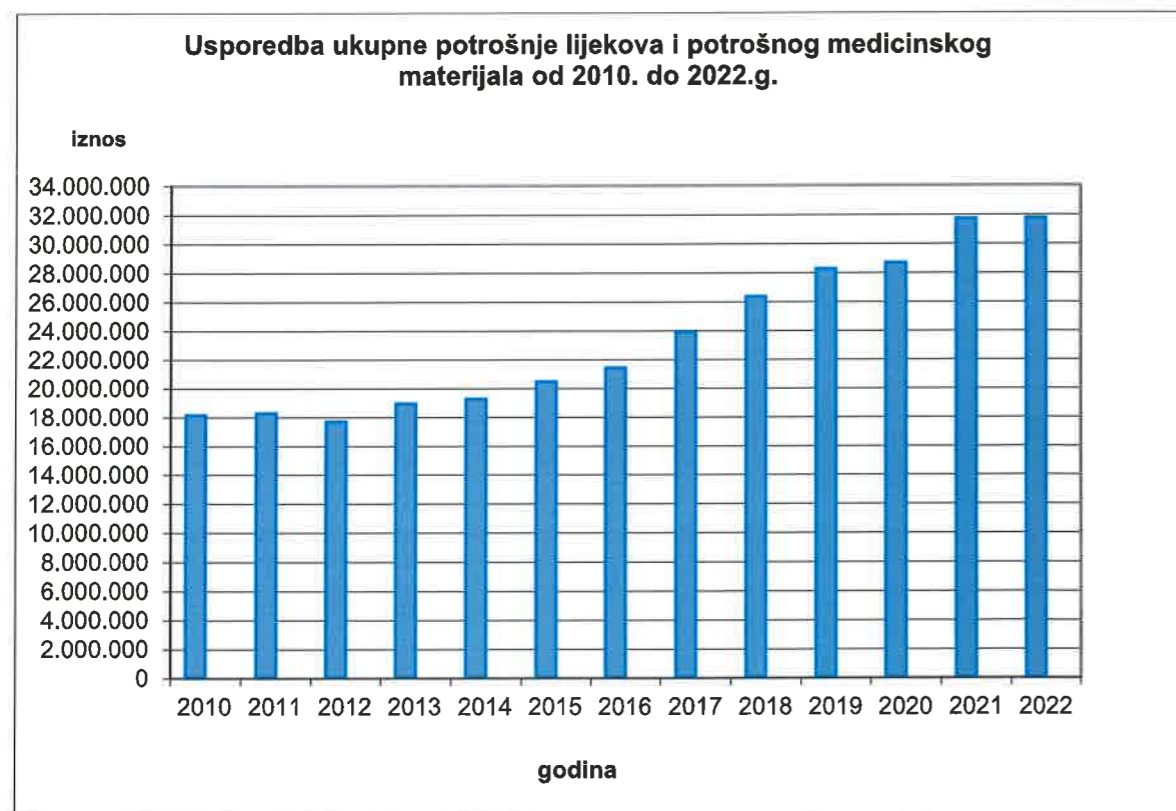
Tablica 22: Utrošak lijekova i ostalog medicinskog materijala

Opis	Iznosi u kunama		Ix 22/21
	2021.g.	2022.g.	
Lijekovi	14.325.687	14.416.197	100,60
Posebno skupi lijekovi (PSL)	12.435.839	14.906.256	119,90
Ukupno - lijekovi	26.761.526	29.322.453	109,60
Potrošni medicinski materijal	17.386.475	17.320.795	99,60
Ukupno – lijekovi (bez PSL) i potrošni medicinski materijal	31.712.162	31.736.992	100,10
Ukupno - lijekovi i potrošni medicinski materijal (uključeni i PSL)	44.148.001	46.643.248	105,70

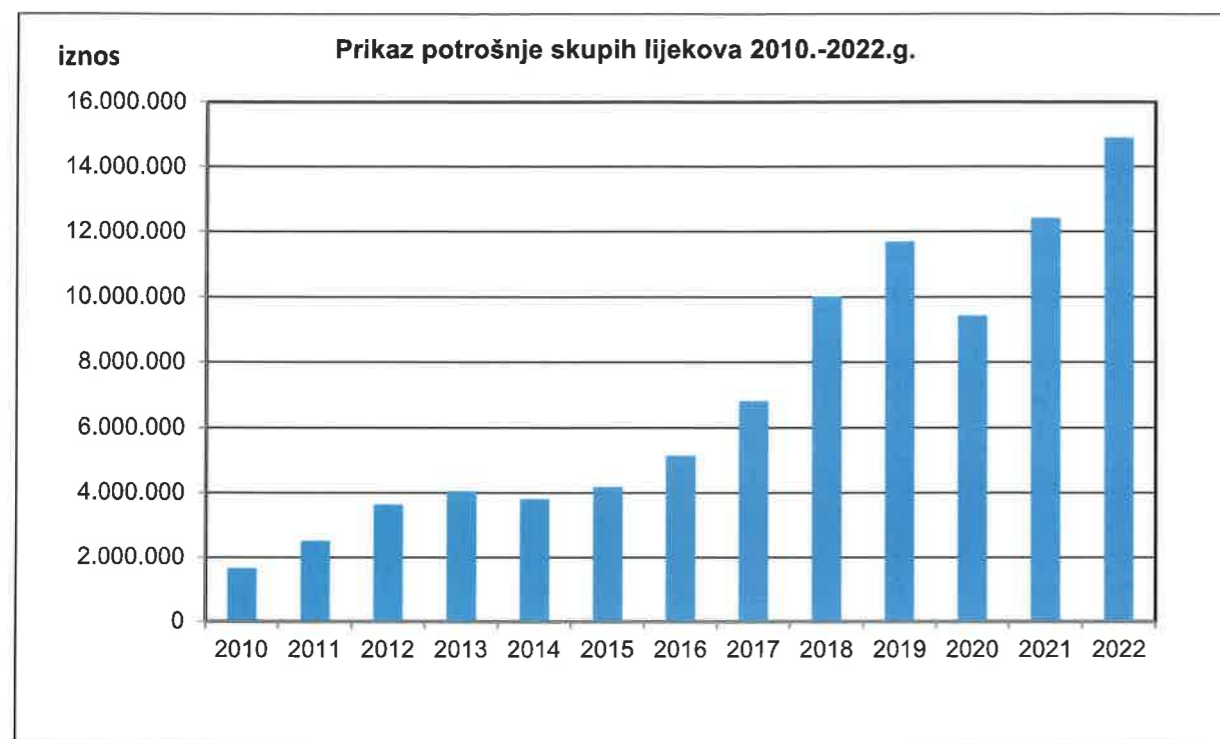
Graf 2: Struktura utroška lijekova i potrošnog medicinskog materijala



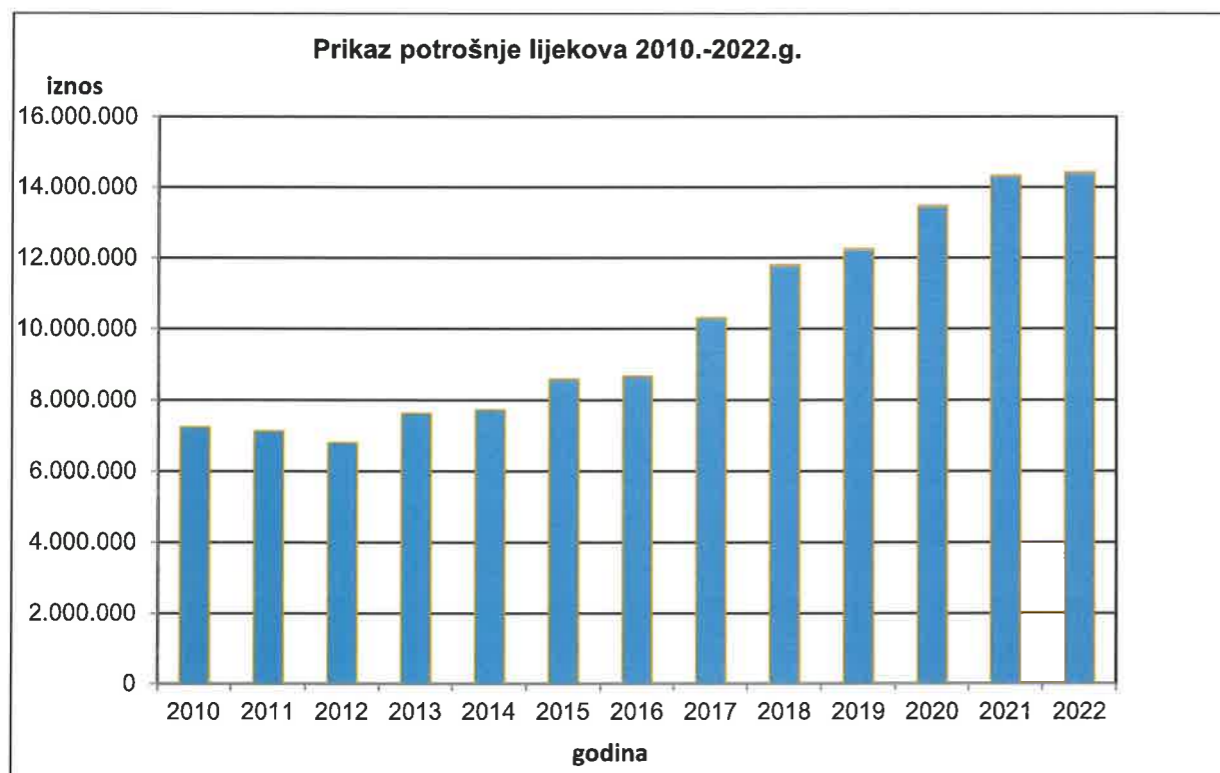
Graf 3: Usporedba ukupne potrošnje lijekova i potrošnog medicinskog materijala od 2010. do 2022. godine



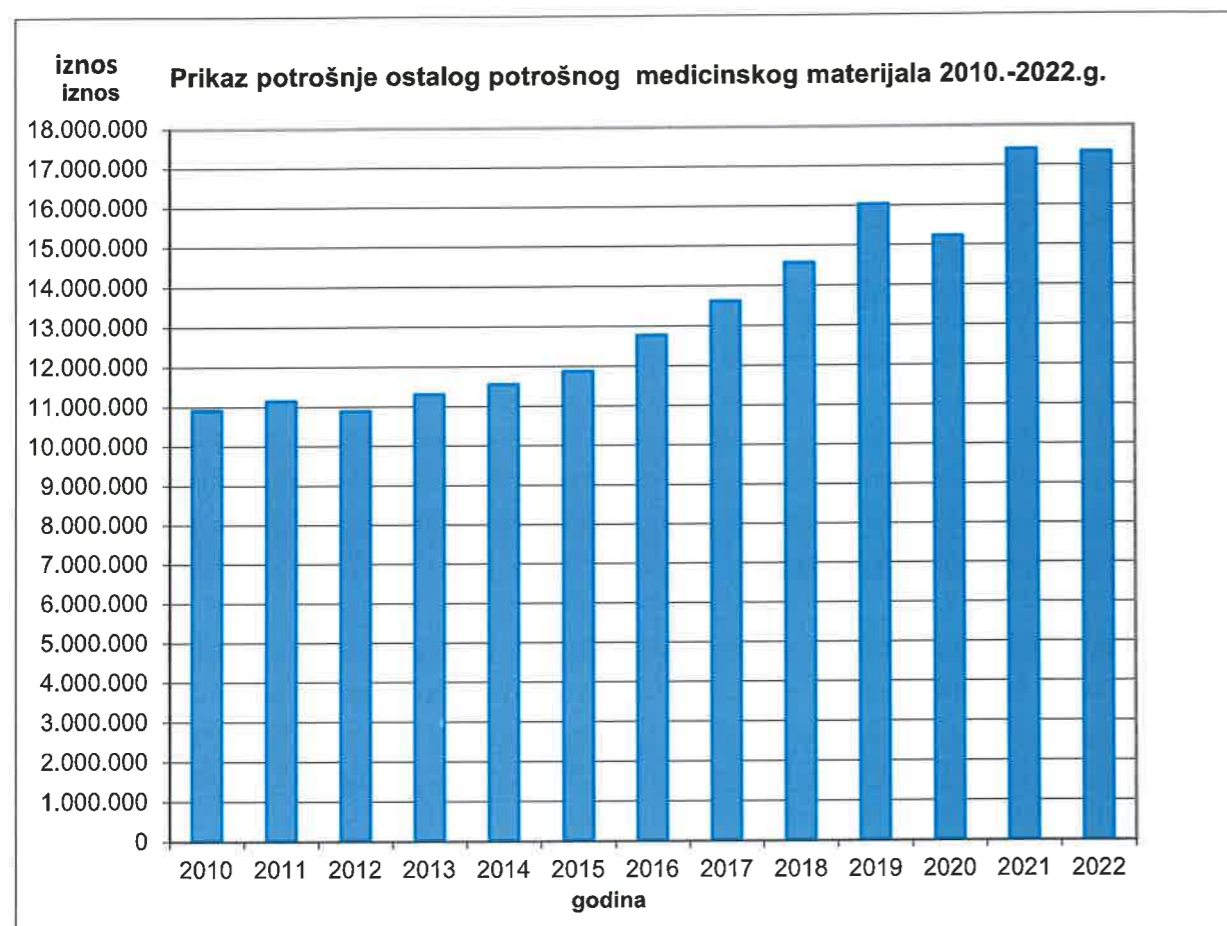
Graf 4: Prikaz potrošnje skupih lijekova od 2010. do 2022. godine



Graf 5: Prikaz potrošnje lijekova od 2010. do 2022. godine



Graf 6: Prikaz potrošnje potrošnog medicinskog materijala od 2010. do 2022. godine



V. STANJE KADROVA

Na dan 31. prosinca 2022. godine u Općoj bolnici Virovitica bilo je zaposleno ukupno 728 radnika, od kojih je 658 radnika bilo zaposleno na neodređeno vrijeme i 70 radnika na određeno vrijeme. Od ukupno 728 zaposlenih radnika, zaposleno je bilo 524 žene i 204 muškarca. Žene čine 71,98 % ukupnog broja zaposlenih u zdravstvenoj ustanovi i u 2022. godini bilježe stopu rasta u broju zaposlenih za 0,09 % u odnosu na prošlu godinu.

U odnosu na 2021. godinu ukupan broj zaposlenika povećan je za 3,71% (broj zdravstvenih povećao se sa 529 na 558, a broj administrativno-tehničkih smanjio se na 170). Analizira li se struktura zaposlenih u 2022. godini, udio zdravstvenih djelatnika u ukupnom broju zaposlenih povećao se sa 75,46% na 76,65%. Promatra li se odnos medicinskog prema administrativno-tehničkom osoblju na razini cijele bolnice taj odnos je 76,65% : 23,35%. Na jednog zaposlenog zdravstvenog djelatnika u 2022. godini dolazi 0,30% administrativno - tehničkog osoblja, što je za 0,02% manje nego u 2021. godini.

Nadalje, ako analiziramo koliko zdravstvenog odnosno administrativno - tehničkog osoblja dolazi na jednu ugovorenu postelju, uočava se da u prosjeku na jednu postelju dolazi 2,45 zdravstvena radnika te 0,75 nezdravstvenih radnika. Prirodnim odljevom kadrova i sustavnim planiranjem novog zapošljavanja izmijenjena je kvalifikacijska struktura zaposlenih u cilju povećanja kvalitete rada u svim ustrojstvenim jedinicama bolnice.

Tijekom 2022. godine ukupno je zaposleno 86 radnika, od toga na neodređeno radno vrijeme zaposleno je 26 radnika (25 zdravstvenih i 1 nezdravstveni radnik), a na određeno radno vrijeme zaposleno je 60 radnika (48 zdravstvenih/od toga 11 pripravnika/ i 12 nezdravstvenih radnika).

Tijekom 2022. godine ukupno je zaposleno 19 doktora medicine (od toga 2 doktora medicine – subspecijalista, 14 doktora medicine, 3 doktora medicine-rad pod nadzorom), 8 stručnih prvostupnika sestinstva, 14 medicinskih sestara - medicinskih tehničara, 1 medicinsko-laboratorijski prvostupnik, 2 primalje, 2 prvostupnika fizioterapije, 3 prvostupnika medicinsko-radiološke tehnologije, 2 magistra medicinske biokemije, 4 medicinsko-laboratorijska tehničara, 1 magistra farmacije, 1 prvostupnik sestinstva-pripravnik, 2 prvostupnika fizioterapije-pripravnik, 1 medicinska sestra-medicinski tehničar-pripravnik, 1 medicinsko-laboratorijski tehničar-pripravnik, 3 fizioteraputska tehničara-pripravnik, 1 farmaceutski tehničar-pripravnik i 1 primalja-pripravnik, 7 spremačica, 1 pomoćni radnik, 2 administrativna referenta i 1 računovodstveni referent.

Također je u Opću bolnicu Virovitica tijekom 2022. godine iz drugih ustanova temeljem suglasnosti za prelazak došlo 9 zdravstvenih radnika, od toga četiri medicinske sestre/medicinska tehničara, jedan prvostupnik fizioterapije, jedan medicinsko-laboratorijski tehničar, jedna primalja, i dva prvostupnika sestinstva.

Tijekom 2022. godine iz ustanove je otišlo ukupno 58 radnika (dio migracijom radne snage, a dio prirodnim odljevom odnosno umirovljenjem).

Razlozi prestanka radnog odnosa su: odlazak u mirovinu (20 radnika), otkaz ugovora o radu od strane radnika (11 radnika), sporazumni prekid ugovora o radu (4 radnika), istek ugovora o radu na određeno vrijeme (5 radnika), invalidska mirovina (2 radnika), povreda radne obveze (1 radnik), nepovoljna ocjena probnog rada (1 radnik) i prijelaz u drugu zdravstvenu ustanovu (2 radnika).

U 2022. godini Općoj bolnici Virovitica odobrene su od strane Ministarstva zdravstva ukupno 2 specijalizacije za doktore medicine (jedan iz opće interne medicine i jedna iz gastroenterologije).

Tijekom 2022. godine započeto je deset specijalističkih usavršavanja doktora medicine od kojih je jedno iz područja djelatnosti pedijatrije, jedno iz područja djelatnosti gastroenterologije, dva iz endokrinologije i dijabetologije, dva iz anesteziologije, reanimatologije i intenzivne medicine, tri iz kliničke radiologije, jedno iz ginekologije i opstetricije te jedno specijalističko usavršavanje iz medicinske biokemije i laboratorijske medicine i jedno specijalističko usavršavanje iz kliničke farmacije – bolničkog ljekarništva.

Na specijalističkom usavršavanju na dan 31. prosinca 2022. godine za potrebe Opće bolnice Virovitica nalazila su se 35 doktora medicine, 1 diplomirani inženjer medicinske biokemije i 1 magistar farmacije. Na specijalističkom usavršavanju izvan matične ustanove (Zagreb i Osijek) nalazilo se 25 specijalizanata doktora medicine i 1 diplomirani inženjer medicinske biokemije, a 10 specijalizanata doktora medicine specijalističko usavršavanje odrađivalo je u našoj ustanovi.

Tijekom 2022. godine 1 doktor medicine završio je specijalističko usavršavanje i položio specijalistički ispit iz anesteziologije, reanimatologije i intenzivne medicine i 1 magistar medicinske biokemije završio je specijalističko usavršavanje i položio specijalistički ispit iz medicinske biokemije i laboratorijske medicine.

Na dan 31. prosinca 2022. godine u bolnici je, uz suglasnost resornog ministarstva, nakon navršanih 65 godina života radilo tri doktora medicine u punom radnom vremenu. Radi nedostatka liječnika specijalista tijekom 2022. godine, a nakon navršanih 65 godine života, sukladno propisima iz mirovinskog osiguranja, u polovici punog radnog vremena bez zamrzavanja mirovine, radila su tri doktora medicine. Radi nedostatka liječnika specijalista, bolnica je tijekom 2022. godine imala na temelju ugovora o poslovnoj suradnji sa drugim zdravstvenim ustanovama, angažirane doktore medicine – vanjske suradnike iz sljedećih djelatnosti: anesteziologije, onkologije, radiologije, pedijatrije, patologije, urologije, kirurgije, psihijatrije, gastroenterologije, hitne medicine i pulmologije čime smo našim pacijentima osigurali kontinuiranost i dostupnost zdravstvene zaštite kroz 24 sata.

Od 658 radnika zaposlenih na neodređeno vrijeme, njih 58 su doktori medicine specijalisti raznih grana specijalnosti (od toga je 25 sa užom specijalizacijom), 35 doktora medicine na specijalističkom usavršavanju, 3 doktora medicine-rad pod nadzorom, 1 doktor medicine-sekundarac, 3 diplomirana inženjera medicinske biokemije (od kojih su 3 specijalista medicinske biokemije i 1 diplomirani inženjer medicinske biokemije na specijalizaciji), 1

magistar farmacije – specijalist kliničke farmacije, 1 magistar farmacije na specijalizaciji, 4 farmaceutska tehničara, 8 fizioterapeutskih tehničara, 29 medicinsko - laboratorijskih tehničara, 16 stručnih prvostupnika radiološke tehnologije, 5 stručnih prvostupnika fizioterapije, 12 stručnih prvostupnika medicinsko - laboratorijske dijagnostike, 1 diplomirana medicinska sestra, 2 magistre sestrinstva, 205 medicinskih sestara - medicinskih tehničara, 18 primalja, 92 stručna prvostupnika sestrinstva, 1 NSS bolničar, 1 viši radni terapeut, 2 magistra logopedije, 3 magistra psihologije, 35 SSS administrativnih radnika, 11 VSS administrativnih radnika, 7 VŠS administrativnih radnika, 11 kuhara, 26 SSS tehničkih radnika, 1 VŠS tehnički radnik, 3 VSS tehnička radnika, 1 NSS pralja, 2 NSS pomoćna radnika u kuhinji, 4 NSS radnika na održavanju kruga i transportu bolesnika, 55 NSS spremačica.

Od 70 radnika zaposlenih na određeno vrijeme, po strukturi zaposlenih - 1 je ravnatelj ustanove, 4 doktora medicine, 6 su doktora medicine – specijalista (iznad 65 godina života koji rade uz odobrenje Ministarstva zdravstva), 1 diplomirani inženjer medicinske biokemije (iznad 65 godina života koji radi uz odobrenje Ministarstva zdravstva), 1 magistar medicinske biokemije, 12 VŠS prvostupnika sestrinstva, 1 VŠS prvostupnik medicinsko – laboratorijske dijagnostike, 17 medicinskih sestara - medicinskih tehničara, 2 prvostupnika radiološke tehnologije, 1 medicinsko – laboratorijski tehničar, 1 farmaceutski tehničar, 2 SSS administrativna radnika, 3 SSS pomoćna radnika u kuhinji, 7 je NSS spremačica, 1 prvostupnik sestrinstva-pripravnik, 2 prvostupnika fizioterapije-pripravnik, 1 prvostupnik medicinsko-laboratorijske dijagnostike-pripravnik, 1 medicinska sestra-medicinski tehničar-pripravnik, 1 medicinsko-laboratorijski tehničar-pripravnik, 3 fizioterapeutska tehničara-pripravnik, 1 farmaceutski tehničar-pripravnik i 1 primalja-pripravnik.

Tijekom 2022. godine u Općoj bolnici Virovitica bilo je evidentirano 11 ozljeda na radu, te su svih 11 bile kvalificirane lakim ozljedama. Pet ozljeda se dogodilo na radnom mjestu, tri na putu od posla do kuće, a tri na putu s posla kući. Broj radnih dana provedenih na bolovanju radi ozljede na radu tijekom 2022. godine iznosio je 72 dana.

U skladu sa Pravilnikom o početku, završetku i rasporedu radnog vremena zdravstvenih ustanova i privatnih zdravstvenih radnika u mreži javne zdravstvene službe ("Narodne novine" br. 106/19) sustavno se prati broj dolazaka na rad iz pripravnosti kao i razlog dolaska, ime i prezime radnika nadslužbe koji je zahtijevao pozivanje radnika te vrijeme provedeno na radnom mjestu po pozivu.

Tijekom 2022. godine u bolnici su se zdravstveni djelatnici educirali putem tečajeva, kongresa, stručnih predavanja i sl., uglavnom na daljinu, koliko i kako je to bilo moguće u uvjetima pandemije virusa SARS-CoV-2. U Općoj bolnici Virovitica, u suradnji s Hrvatskim liječničkim zborom i stručnim komorama organizirana su stručna predavanja za sve zdravstvene radnike sa područja Virovitičko – podravske županije koja su se održavala putem video veze.

Tablica 23: Djelatnici po stupnju stručnog obrazovanja na dan 31. prosinca 2022. godine

		Zaposleni na neodređeno vrijeme		Zaposleni na određeno vrijeme		Ukupno	
		Broj	%	Broj	%	Broj	%
VSS	liječnici	97	14,7	10	14,2	107	14,7
	- specijalisti	58	8,8	6	8,6	64	8,8
	od toga subspecijalisti	24	3,6	6	8,6	30	4,1
	- specijalizanti	35	5,3	-	-	35	4,8
	- ostali liječnici	4	0,6	4	5,7	8	1,1
	spec.med. biokemije i mr. farmacije	6	0,9	2	2,9	8	1,1
	mag.med.techn.	3	0,5	-	-	3	0,4
	dipl.med.techn.	-	-	-	-	-	-
	nezdravstveni djelatnici	14	2,1	1	1,4	15	2,1
	pripravnici	-	-	-	-	-	-
	ostali	5	0,8	-	-	5	0,7
	Ukupno:	125	19,0	13	18,6	138	18,9
VŠS	medicinske sestre	92	14,0	12	17,1	104	14,3
	medicinski tehničari	34	5,2	3	4,3	37	5,1
	pripravnici	-	-	4	5,7	4	0,5
	nezdravstveni djelatnici	8	1,2	-	-	8	1,1
	Ukupno:	134	20,4	19	27,1	153	21,0
SSS	medicinske sestre	223	33,9	17	24,3	240	32,9
	medicinski tehničari	41	6,2	2	2,9	43	5,9
	pripravnici	-	-	7	10,0	7	1,0
	nezdravstveni djelatnici	72	10,9	5	7,1	77	10,6
	Ukupno:	336	51,0	31	44,3	367	50,4
NSS	Bolničari-gipseri	-	-	-	-	-	-
	nezdravstveni djelatnici	1	0,2	-	-	1	0,2
	Ukupno:	1	0,2	-	-	1	0,2
NKV	nezdravstveni djelatnici	62	9,4	7	10,0	69	9,5
UKUPNO:		658	100,0	70	100,0	728	100,0

Medicinski djelatnici	501	89,8	157	92,4	658	90,4
Nemedicinski djelatnici	57	10,2	13	7,6	70	9,6
UKUPNO:	558	100,0	170	100,0	728	100,0

Tablica 24: Prosječna životna dob zaposlenih na dan 31. prosinca 2022. godine

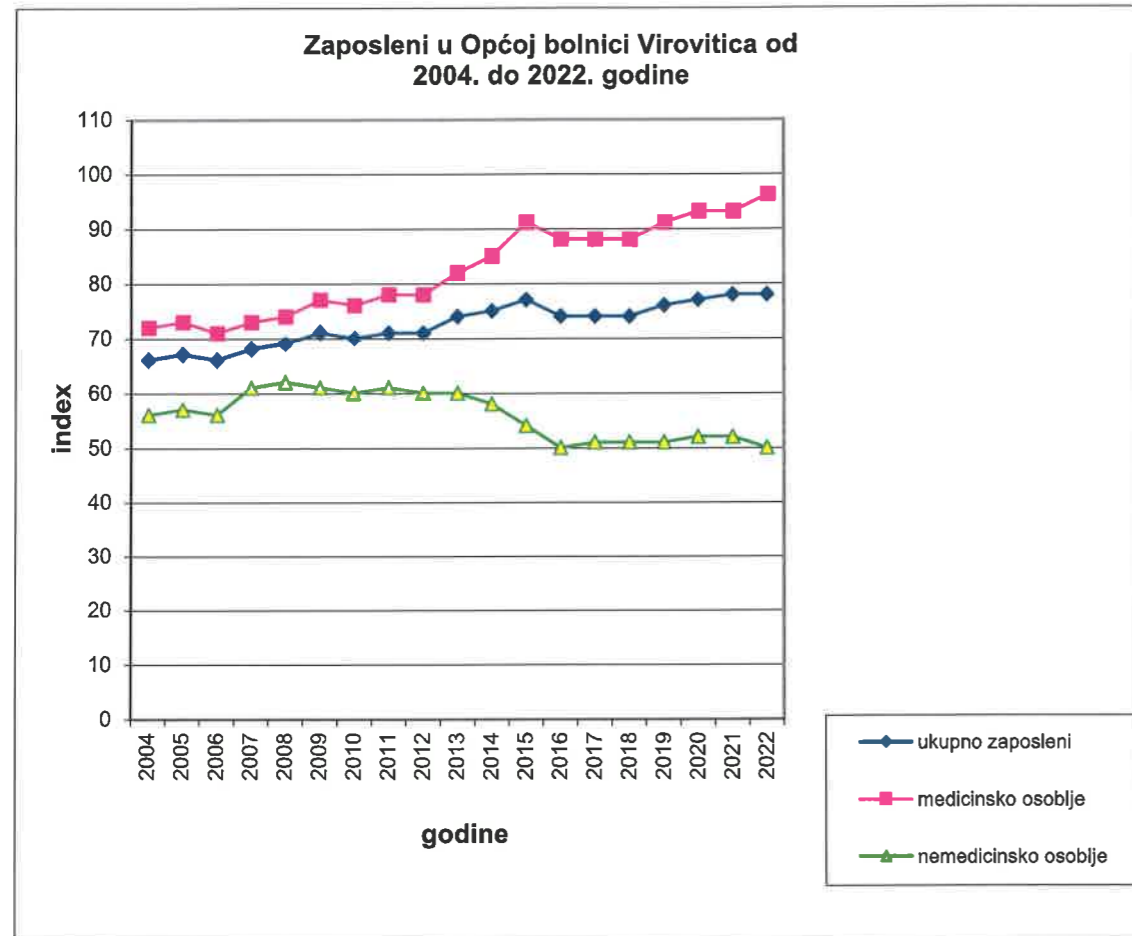
Stručna sprema	Prosječna životna dob
VSS	35,39
- SPECIJALISTI	50,16
VŠS	37,88
SSS	41,27
NSS	52,36
UKUPNO	41,63

Tablica 25: Broj zaposlenih

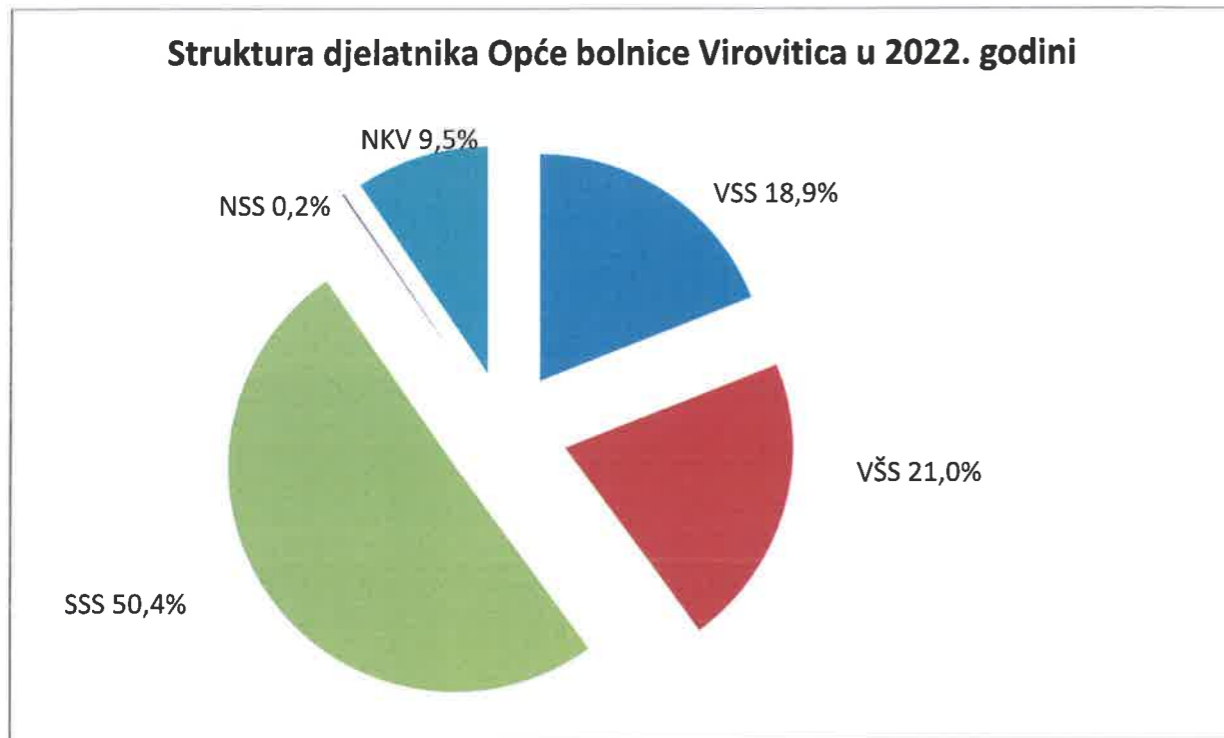
O P I S	siječanj- prosinac 2021.	siječanj- prosinac 2022.
1. Broj zaposlenika na početku razdoblja	696	707
2. Broj zaposlenika na kraju razdoblja	701	728
- određeno	51	70
- neodređeno	650	658
3. Prosječan broj zaposlenika na osnovu ukalkuliranih sati rada	682	701

Izvorište podataka: Kadrovska evidencija ustanove

Graf 7: Zaposleni u razdoblju od 2004. do 2022. godine



Graf 8: Struktura djelatnika u 2022. godini



Tablica 26: Djelatnici po odjelima i službama na dan 31.12.2022. godine

ODJEL	Liječnici		Ing. med. biokemije i mr. farmacije		Ostali	Medicinsko osoblje			Adm. osoblje			Tehn. osoblje	UKUPNO	
	spec.	ost.	spec.	ost.		VŠS	VŠS	SSS	NSS	VSS	VŠS			SSS
Služba internističkih djelatnosti	10(+2)	8			2	VŠS	VŠS	SSS	NSS	VSS	VŠS	SSS	9(+1)	93(+5)
- Odjel za pulmologiju	1(+2)	1				3	19(+2)	45					2(+1)	18(+5)
Odjel za infektologiju	1					7(+4)	7(+4)	16(+5)					6(+1)	30(+10)
Odjel za neurologiju	5	2				7(+2)	7(+2)	14					2	30(+2)
Odjel za psihijatriju	4				3	3	3	10(+1)					1	21(+1)
Odjel za pedijatriju	3	2			1	4	4	15(+2)					3(+1)	28(+3)
Odjel za fizikalnu med. i rehabilitaciju	2					5	5	9					2	18
Odjel za dermatologiju i venerologiju	1					1	1	1(+1)						3(+1)
Služba kirurških djelatnosti	12(+2)	10				31(+2)	31(+2)	58(+6)					14(+2)	125(+12)
Odjel za ginekologiju i porodništvo	5	3				5(+1)	5(+1)	24					5	42(+1)
Odjel za otorinolaringologiju	1	2			2	2	2	1					1	9
Odjel za oftalmologiju i optometriju	2	1				2	2	7						12
Odjel za radiologiju	6	5				16(+2)	16(+2)	1					1	29(+2)
Medicinsko-biokemijski laboratorij			3			8	8	16					2	30(+2)
Odjel za transfuzijsku medicinu	2	1				4	4	4					1	12
Odjel za patologiju i citologiju	2					3(+1)	3(+1)	9(+1)					2	16(+2)
Objedinjeni kemijski prijem	1	4(+4)				4(+1)	4(+1)	19					4(+1)	32(+6)
Bolnička ljekarna								4(+1)					1(+1)	6(+2)
Ured ravnateljca										1(+1)			1	2(+1)
Odjel za osig. i unapred.kvalitete ZZ						2	2			3			3	5
Odjel općih, pravnih i kadr. poslova										2			2	7
Odjel ekonomsko-finan. poslova										2			2	38(+2)
Odjel tehničkih, uslužnih i informatičkih poslova										3			3	27
-Odsjek za pranje i održavanje rublja													2	2
-Odsjek za dijetetiku i prehranu													23(+2)	23(+2)
Prispravnici														23(+2)
UKUPNO	58(+6)	39(+4)	3	3(+2)	8	126(+19)	264(+26)			11(+1)	7	35(+2)	104(+10)	658(+70)

Tablica 27: Liječnici na specijalizaciji i subspecijalizaciji na dan 31.12.2022. godine

SPECIJALNOST	Specijalizant	Specijalizacija započela	Specijalizacija nastavak ili početak u drugoj ustanovi
Pedijatrija	Marko Đuderija, dr.med.	01.06.2016.	21.12.2016.
	Maks Luka Šenjuga, dr.med.	10.11.2022.	/
Neurologija	Antonija Nicinger, dr.med.	06.07.2019.	14.09.2020.
	Valentina Miler, dr.med.	01.01.2019.	23.03.2020.
Abdominalna kirurgija	Ernest Vidak, dr.med.	08.01.2018.	07.01.2019.
Traumatologija i ortopedija	Hrvoje Filić, dr.med.	24.08.2020.	05.09.2022.
	Jaković Mario, dr.med.	01.08.2021.	/
Gastroenterologija	Valentina Ratkajec, dr.med.	12.11.2018.	01.04.2019.
	Marko Manojlović, dr.med.	04.07.2020.	01.03.2022.
	Jan Stranjik, dr.med.	01.12.2022.	/
Kardiologija	Hrvoje Babić, dr.med.	04.06.2014.	19.01.2015.
	Dino Komadina, dr.med.	01.08.2021.	03.10.2022.
Endokrinologija i dijabetologija	Ivana Anta Antunović, dr.med.	12.12.2022.	/
	Martina Antolović Šošarić, dr.med.	16.10.2017.	21.05.2018.
	Eduard Oštarijaš, dr.med.	01.05.2022.	01.12.2022.
Pulmologija	Tatjana Liović, dr.med.	24.10.2020.	01.02.2022.
Anesteziologija, reanimatologija i intenzivna medicina	Marina Petrović, dr.med.	27.08.2019.	01.03.2021.
	Lara Job, dr.med.	19.12.2020.	21.02.2022.
	Sandra Frljević, dr.med.	01.08.2022.	/
	Ivković Šljivac Anja, dr.med.	01.08.2022.	/
Klinička radiologija	Barbara Vrbanac Mlinarić, dr.med.	04.07.2020.	25.04.2022.
	Sara Marija Lovrenović, dr.med.	11.12.2020.	19.09.2022.
	Ema Brumerček, dr.med.	12.04.2022.	/
	Antonia Ferenčaba Oštarijaš, dr.med.	01.05.2022.	01.12.2022.
	Matija Jukić, dr.med.	12.04.2022.	/
Ginekologija i opstetricija	Tomislav Kaselj, dr.med.	05.07.2019.	01.09.2021.
	Ivan Tonković, dr.med.	05.07.2019.	01.09.2021.
	Ivana Hršak, dr.med.	12.04.2022.	/
Otorinolaringologija	Antonija Brlić Košutić, dr.med.	15.10.2019.	01.02.2021.
	Robert Tomljenović, dr.med.	04.06.2020.	01.09.2020.
Oftalmologija i optometrija	Vedrana Vukić, dr.med.	04.05.2020.	01.06.2020.
Transfuzijska medicina	Lea Puhek, dr.med.	03.06.2019.	03.06.2019.
	Vlada Filipović, dr.med.	24.01.2017.	27.11.2017.
Urologija	Ana Heđi Bekavac, dr.med.	05.07.2019.	01.04.2020.
Plastična, rekonstrukcijska i estetska kirurgija	Marija Jurković, dr.med.	24.04.2019.	01.06.2020.
Medicinska biokemija i laboratorijska medicina	Sandra Židak, mag.med.biochem.	27.07.2022.	23.08.2022.
Klinička farmacija-bolničko ljekarništvo	Širac Tea, mag.pharm.	15.07.2022.	02.11.2022.
UKUPNO:	35 dr.med.+2 ostalo		

e) PRIPRAVNICI

Tijekom 2022. godine u Općoj bolnici Virovitica na dan 31. prosinca 2022. godine, pripravnički staž odrađivalo je 11 pripravnika (Tablica br. 28).

Tablica 28: Broj pripravnika na dan 31. prosinca 2022. godine

Stručna sprema	Zvanje	Pripravnici
VŠS	Stručni prvostupnik sestrinstva	1
VŠS	Stručni prvostupnik fizioterapije	2
VŠS	Stručni prvostupnik medicinsko-laboratorijske dijagnostike	1
SSS	Medicinska sestra-medicinski tehničar	1
SSS	Medicinsko-laboratorijski tehničar	1
SSS	Fizioterapeutski tehničar	3
SSS	Farmaceutski tehničar	1
SSS	Primalja	1
	UKUPNO:	11

f) STRUKTURA MEDICINSKIH SESTARA

Opća bolnica Virovitica ima zaposleno ukupno 347 medicinskih sestara/medicinskih tehničara. Poteškoće se javljaju kada je veći broj osoblja njege na dužem bolovanju što se rješava zamjenama (zaposleni na određeno vrijeme).

Tablica 29: Medicinske sestre

Stručna sprema	Broj	Struktura
VSS	3	0,87
VŠS	104	29,97
SSS	240	69,16
Ukupno:	347	100,00

g) STOPA BOLOVANJA

Ukupna stopa bolovanja u 2022. godini bila je 9,69 i manja je za 0,47 od stope bolovanja u 2021. godini kada je iznosila 10,16. (Tablica br. 30).

Tablica 30: Izostanci s posla zbog bolovanja u 2022. godini

Opis	Sati bolovanja		
	2021.	2022.	Ix 22/21
Porodni dopust	44.536	40.464	90,9
Komplikacije trudnoće	8.928	17.880	200,3
Bolovanja do 42 dana	43.372	46.856	108,0
Bolovanja preko 42 dana	40.440	32.096	79,4
Povrede na radu	5.352	1.024	19,1
Njega	5.560	5.012	90,1
UKUPNO:	148.188	143.332	96,7

VI. EKONOMSKO FINANCIJSKI POKAZATELJI

Financiranje Opće bolnice Virovitica najvećim dijelom provodilo se iz sredstava Hrvatskog zavoda za zdravstveno osiguranje temeljem Ugovora o provođenju bolničke i specijalističko-konzilijarne zdravstvene zaštite.

Maksimalni iznos novčanih sredstava za provođenje bolničke i specijalističko-konzilijarne zdravstvene zaštite iz obveznog zdravstvenog osiguranja za pokriće troškova redovnog poslovanja tijekom 2022. godine po mjesecima je iznosio:

Tablica 31: Pregled ugovorenih financijskih sredstava i fakturiranog iznosa za razdoblje I.-XII. 2022.

Mjesec	Maksimalni mjesečni osnovni iznos sredstava za zdravstvenu zaštitu	Fakturirano	Maksimalni mjesečni iznos sredstava za provođenje određenih postupaka	Fakturirano
1.	10.176.655,54	9.509.820,48	522.595,18	392.785,52
2.	10.176.655,54	10.085.096,31	522.595,18	471.812,29
3.	10.176.436,84	10.842.497,37	522.595,18	498.579,21
4.	10.176.655,54	9.499.769,19	522.595,18	478.627,49
5.	10.176.655,54	9.316.535,09	522.595,18	510.229,70
6.	11.194.321,09	10.125.461,60	543.003,13	478.679,30
7.	11.194.321,09	9.350.923,71	543.003,13	481.492,86
8.	11.194.321,09	8.688.318,64	543.003,13	468.186,99
9.	11.194.321,09	9.878.568,31	543.003,13	516.748,23
10.	11.194.321,09	9.947.005,49	543.003,13	497.090,93
11.	11.977.923,57	11.750.031,98	575.786,26	531.116,58
12.	11.977.923,57	10.972.107,37	884.369,90	755.676,30
UKUPNO	130.810.511,59	119.966.135,54	6.788.147,71	6.081.025,40

U 2022. godini ukupno ugovorena sredstva sa Hrvatskim zavodom za zdravstveno osiguranje za pokriće redovnih troškova poslovanja iznosila su 130.810.511,59 kn i veća su za 8,7% od ugovorenih financijskih sredstava u 2021. godini kada su iznosila 120.262.817,62 kn što je u apsolutnom iznosu više za 10.547.693,97 kn.

Prosječno mjesečni ugovoreni iznos za financiranje redovne djelatnosti u 2022. godini iznosio je 10.900.875,97 kn, što je za oko 8,7% više u odnosu na prosječno ugovoreni iznos za 2021. godinu kada je iznosio 10.021.901,47 kn.

U 2022. godini Hrvatskom zavodu za zdravstveno osiguranje ispostavljeno je računa za pružene usluge s osnova osnovnog osiguranja u iznosu od 119.966.135,54 kn, što je za 10.844.376,05 kn manje od ugovorenog iznosa. Razlog manje fakturiranog odnosno izvršenog rada u odnosu na ugovoreno leži u činjenici smanjenog pružanja zdravstvenih usluga te izmijenjenog načina rada zbog epidemije bolesti COVID-19 uzrokovane virusom SARS.CoV-2.

Tablica 32: Pokazatelji financijskog poslovanja

**POKAZATELJI FINANCIJSKOG POSLOVANJA
U RAZDOBLJU SIJEČANJ-PROSINAC 2022./2021. GODINE**

u kn

Red. Br.	P O K A Z A T E L J I	I. - XII. 2021.	I.- XII. 2022.
0	1	2	3
	<u>I. PRIHODI - PRIMICI</u>		
1	Prihodi od HZZO	146.330.669	160.181.975
	- proračuni bolnica	111.507.012	119.965.917
	- dopunsko zdravstveno osiguranje	11.707.151	12.501.066
	- ugovor za prim.zdrav.zaštitu	1.702.681	1.735.828
	- za usluge izvan ugovorenog limita ¹⁾	21.287.508	25.858.636
	- s osnova ozljeda na radu i prof.bol.	126.316	120.529
2	Prihodi od pruženih usluga drugim zdr. ustanovama	115.523	111.362
3	Prihodi od proračuna (središnji i lokalni)	31.853.501	44.161.002
4	Prihodi od ostalih korisnika	2.352.737	2.920.739
5	Prihodi od participacije	298.589	333.611
6	Prihodi od EU projekata	216.104	0
7	Ostali i izvanredni prihodi	3.983.456	3.582.091
8	Primici od financijske imovine i zaduženja	0	0
	UKUPNI PRIHODI I PRIMICI (1 - 8)	185.150.578	211.290.780
	<u>II. RASHODI - IZDACI</u>		
1	Lijekovi	26.761.526	29.322.453
2	Potrošni medicinski materijal	17.386.475	17.320.795
3	Krv i krvni pripravci	0	0
4	Živežne namirnice	897.185	1.003.261
5	Medicinski plinovi	792.474	524.403
6	Materijal za održavanje čistoće	232.909	312.310
7	Uredski materijal	239.339	281.753
8	Ostali razni materijal	501.105	344.467
9	Utrošena energija	3.537.828	4.882.774
10	Ugrađeni rezervni dijelovi	810.328	849.577
11	Poštanski izdaci	169.899	176.634
12	Tekuće i investicijsko održavanje	3.250.348	2.997.538
13	Izdaci za usluge drugih zdravstvenih ustanova	1.038.740	1.054.007
14	Ostali izdaci	9.855.486	11.205.561
	Materijalni rashodi (1 - 14)	65.473.642	70.275.533
15	Bruto plaće	105.836.587	119.353.305
16	Ostali rashodi za zaposlene ²⁾	3.487.965	4.244.195
17	Doprinosi na plaće	15.712.746	17.024.841

18	Izdaci za prijevoz zaposlenika	2.283.452	2.845.950
19	Ostali materijalni rashodi za zaposlene ³⁾	512.849	384.836
	Ukupni rashodi za zaposlene (15- 19)	127.833.599	143.853.128
20	Financijski rashodi	1.606.638	1.245.037
21	Izdaci za kapitalna ulaganja	4.697.106	5.019.325
22	Izdaci vezani za EU projekte	0	0
23	Ostali i izvanredni izdaci	33.662	31.000
24	Izdaci za financijsku imovinu i oplate zajmova	890.620	44.201
25	Nabavna vrijednost prodane robe	0	0
	UKUPNI RASHODI I IZDACI (1-25)	200.535.268	220.468.224
	Višak prihoda i primitaka		
	Manjak prihoda i primitaka	15.384.690	9.177.444
	Višak prihoda ih prethodnih godina		
	Manjak prihoda iz prethodnih godina	90.018.588	105.403.278
	Korigirani višak prihoda		
	Korigirani manjak prihoda	105.403.278	114.580.722

U 2022. godini ostvareni su ukupni prihodi i primici u iznosu od 211.290.780 kn, te ukupni rashodi i izdaci u iznosu od 220.468.224 kn. Iz navedenog proizlazi da je Bolnica ostvarila ukupni manjak prihoda i primitaka u iznosu od 9.177.444 kn. Dodavanjem navedenog manjka, manjkovima prenesenim iz prethodnih godina u iznosu od 105.403.278 kn dolazi se do ukupnog manjka Bolnice od 114.580.722 kn, koji se prenosi u 2023. godinu.

Uspoređujući 2022. i 2021. godinu, ukupni prihodi i primici ostvareni u 2022. godini u iznosu 211.290.780 kn veći su za 14,10% u odnosu na 2021. godinu, kada su iznosili 185.150.578 kn. U apsolutnom iznosu ukupni prihodi i primici u 2022. godini veći su za 26.140.202 kn, u odnosu na 2021. godinu.

Ukupni rashodi i izdaci u 2022. godini iznosili su 220.468.224 kn i veći su za 9,90% u odnosu na 2021. godinu, kada su iznosili 220.535.268 kn. U apsolutnom iznosu ukupni rashodi i izdaci u 2022. godini veći su za 19.932.956 kn u odnosu na 2021. godinu.

h) PRIHODI

Najveći udio u ukupnom prihodu su prihodi Hrvatskog zavoda za zdravstveno osiguranje koji čine 75,81% i iznosili su 160.181.975 kn. Prihodi od proračuna (središnji i lokalni) iznosili su 44.161.002 kn odnosno 20,9% u ukupnim приходima, slijede ostali i izvanredni prihodi, prihodi ostalih korisnika, prihodi od participacija, te prihodi od pruženih usluga drugim zdravstvenim ustanovama koji su u strukturi ukupnih prihoda zastupljeni s 6.947.803 kn.

Prihodi Hrvatskog zavoda za zdravstveno osiguranje s osnova osnovnog osiguranja u 2022. godini bilježe rast od 7,6% i iznosili su 119.965.917 kn odnosno više za 8.458.905 kn, dok su naplaćeni prihodi s osnova dopunskog zdravstvenog osiguranja iznosili 12.501.066 kn i veći su za oko 6,78 % u odnosu na iste prihode iz 2021. godine.

U 2022. godini prihodi proračuna (središnji i lokalni) iznosili su 44.161.002 kn i veći su za 38,64% u odnosu na 2021. godinu, kada su iznosili 31.853.501 kn. Razlog povećanja odnosi se na doznačena namjenska financijska sredstva za podmirenje dijela dospjelih obveza dobavljačima za lijekove, potrošni i ugradbeni medicinski materijal koja su u 2022. godini iznosila 28.906.592 kn te sredstva pomoći iz državnog proračuna u iznosu 7.039.294 kn temeljem Sporazuma o načinu utroška sredstava namjenske pomoći za isplatu razlike iznosa uvećanja plaće za prekovremeni rad radnicima u djelatnosti zdravstva i zdravstvenog osiguranja.

Prihode središnjeg i lokalnog proračuna u 2022. godini činili su: prihodi za decentralizirane funkcije koji su iznosili 7.935.155 kn, prihodi Županije u iznosu od 279.961 kn odnose se na sufinanciranje troškova stanovanja liječnika, iznos od 35.945.886 kn za podmirenje dijela dospjelih obveza prema dobavljačima lijekova i potrošnog medicinskog materijala.

Prihodi od participacije bilježe povećanje u odnosu na 2021. godinu za 11,73%, prihodi od ostalih korisnika također bilježe povećanje i to za 24,14%, dok ostali izvanredni prihodi bilježe smanjenje u odnosu na godinu ranije.

Visina prihoda u 2022. godini najvećim dijelom određena je dinamikom priljeva sredstava Hrvatskog zavoda za zdravstveno osiguranje jer ti prihodi čine najznačajniji udio u strukturi ukupnih prihoda, a slijede ih prihodi lokalnog proračuna za decentralizirane funkcije koji su namijenjeni za tekuće i investicijsko održavanje i ulaganje.

i) RASHODI

Ukupni rashodi u razdoblju siječanj-prosinac 2022. godine iznosili su 220.468.224 kn i veći su za 19.932.956 kn u odnosu na 2021. godinu.

Ukupni materijalni izdaci iznosili su 70.275.533 kn i veći su za 7,33% u odnosu na 2021. godinu. U strukturi materijalnih rashoda najznačajniji rashodi su rashodi za lijekove, potrošni medicinski materijal, utrošenu energiju, tekuće i investicijsko održavanje, izdaci za usluge drugih zdravstvenih ustanova, te ostali izdaci.

Rashodi za zaposlene u strukturi ukupnih rashoda čine 65,2%. Na povećanje rashoda za zaposlene utjecale su i plaće po sudskim presudama gdje su isplaćena sredstva na temelju pokrenutih ovrha/prisilne naplate radnika, sukladno pravomoćnim presudama vezanim uz tužbe za isplatu razlike plaće po osnovi neisplaćenih dodataka na uvjete rada u prekovremenom radu te pravomoćnim presudama vezanim uz tužbe za isplatu razlike plaće po osnovi pogrešno obračunate osnovice za obračun plaće u razdoblju od mjeseca prosinca 2015. do zaključno mjeseca siječnja 2017. godine.

Na ime solidarnih pomoći isplaćeno je ukupno 4.244.195 kn od toga na ime naknade za bolest, invalidnost i smrtni slučaj 276.061 kn, dar djetetu do 15. godina starosti u iznosu od 296.859 kn, jubilarne nagrade 439.831 kn, otpremnine zbog odlaska u mirovinu 332.897 kn, regres za godišnji odmor 1.101.000 kn, božićnica 1.261.750 kn i ostale navedene rashode za zaposlene 535.797 kn, a sve sukladno Kolektivnim ugovorom za djelatnost zdravstva i zdravstvenog osiguranja.

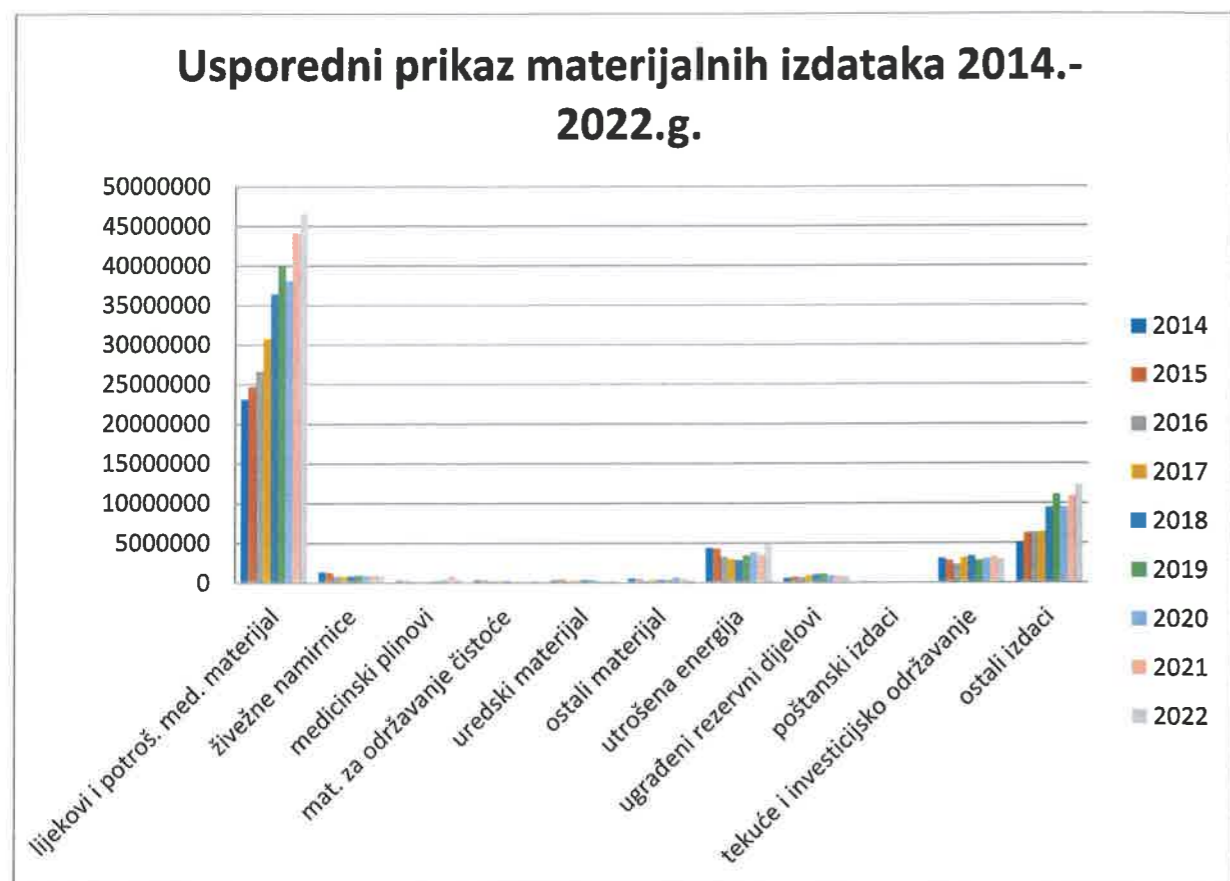
Za specijalističko usavršavanje liječnika i ostalih djelatnika utrošeno je ukupno 384.836 kn, od toga naknade za odvojeni život 82.049 kn, za školarine za doškoloavanje liječnika 57.500 kn, dok je iznos od 245.287 kn utrošen za kotizacije, tečajeve, polaganje stručnih ispita, dnevnice i ostale troškove za službeno putovanje.

Nematerijalni rashodi u 2022. godini iznosili su 6.339.563 kn i manji su za 14,01 % u odnosu na 2021. godinu. Financijski rashodi, izdaci za kapitalna ulaganja, te ostali i izvanredni izdaci čine 2,9% ukupnih rashoda i izdataka.

Izdaci za kapitalna ulaganja odnosili su se na nabavu medicinske i nemedicinske opreme, nabavu nematerijalne imovine (licence) i dodatna ulaganja na građevinskim objektima (povećanje kapaciteta kontrolne redukcijske stanice za distribuciju kisika u bolnici). Rashodi za medicinsku opremu u 2022. godini najvećim dijelom financirani su iz sredstava za decentralizirane funkcije Županije Virovitičko-podravске (ctg uređaj, uređaj za ergometriju, perfuzora, ekg uređaja, denzitometra, imunohistokemijskog bojača i drugo).

Kod rashoda postoji problem nemogućnosti utjecaja na rashode za zaposlene koji su u 2022. godini predstavljali 65,2% udjela u ukupnim rashodima dok su lijekovi i potrošni medicinski materijal, kao jedan od najvećih rashoda zdravstvene ustanove, sudjelovali sa 21% u ukupnim rashodima. Navedene dvije stavke predstavljale su preko 85% rashoda te ih upravljačke strukture bolnice nisu u cijelosti u mogućnosti kontrolirati i dugoročno planirati.

Graf 9: Usporedni prikaz materijalnih izdataka



j) OBVEZE I POTRAŽIVANJA

Ukupne obveze na dan 31. prosinca 2022. godine, uključujući obveze obračunate prema zaposlenicima za prosinac 2022. godine, a isplaćene u siječnju 2023. godine, obveze prema dobavljačima za kratkotrajnu i dugotrajnu imovinu, kao i ostale nespomenute obveze te obveze prema HZZO-u za manje izvršeni rad, iznosile su 118.528.953 kn i veće su za 8,63% u odnosu na 2021. godinu.

Stanje ukupnih obveza na dan 31. prosinca 2022. godine nije rezultat poslovanja tekuće godine, već su se problemi ukupnih obveza kumulirali posljednjih nekoliko godina.

Najveća stavka ukupnih obveza odnosila se na obveze prema HZZO-u za manje izvršen rad koje su iznosile 75.074.796 kn.

Dospjele, a neplaćene obveze na dan 31. prosinca 2022. godine iznosile su 17.798.935 kn i manje su za 26,45% u odnosu na 2021. godinu kada su iznosile 22.507.838 kn. Dospjele obveze najvećim dijelom odnose se na obveze za lijekove, medicinski potrošni materijal, nabavu medicinske i nemedicinske opreme, za usluge i drugo. Najveći udio u ukupno dospjelim obvezama i to 67% ili 11.902.197 kn odnosi se na obveze prema veleprodajama za isporučene lijekove i potrošni medicinski materijal.

Dio dospjelih obveza kreće se do 60 dana (45,62%), a ostatku obveza (40,36%) ročnost plaćanja kreće se od 60 do 365 dana, te preko 365 dana (14,02%), a odnosi se većim dijelom na lijekove, potrošni medicinski materijal, obveze za proizvedene i neproizvedene usluge, za opremu, za usluge drugih zdravstvenih usluga i drugo.

Ukupna potraživanja na dan 31. prosinca 2022. godine iznosila su 7.664.347 kn, od čega su potraživanja od Hrvatskog zavoda za zdravstveno osiguranje s osnova osnovnog osiguranja iznosila 153.266 kn, a s osnova ugovora za usluge pružene izvan ugovorenog limita 4.053.517 kn.

Od dopunskog zdravstvenog osiguranja ukupna potraživanja na dan 31. prosinca 2022. godine iznosila su 1.192.747 kn, dok su ukupna potraživanja od drugih zdravstvenih ustanova iznosila 79.847 kn.

Ukupno dospjela potraživanja na dan 31. prosinca 2022. godine iznosila su 1.631.203 kn i manja su od dospjelih potraživanja u 2021. godini za 720.572 kn.

Tablica 33: Obveze na dan 31.12.2022.

OPIS		Ukupne obveze na dan 31.12.2022.	Ukupno dospjele obveze na dan 31.12.2022.
1.	Za lijekove	13.043.069	7.104.823
2.	Za sanitetski materijal, krv i krvne derivate i sl.	8.309.341	4.797.374
3.	Za živežne namirnice	277.797	92.960
4.	Za energiju	1.678.281	498.516
5.	Za ostale materijale i reprodukcijski materijal	787.570	635.689
6.	Za proizvodne i neproizvodne usluge	2.798.165	1.951.435
7.	Za opremu (osnovna sredstva)	101.325	100.399
8.	Obveze prema zaposlenicima	12.070.213	0
9.	Obveze za usluge drugih zdravstvenih ustanova	2.341.542	2.186.817
10.	Obveze prema komitentnim bankama za kredite	0	0
10.a)	Obveze prema komitentnim bankama za kredite i redovnu kamatu	0	0
11.	Ostale nespomenute obveze	2.046.853	430.923
12.	Obveze prema HZZO za manje izvršen rad	75.074.796	0
	SVEUKUPNE OBVEZE:	118.528.953	17.798.935

O P I S	Ukupne obveze na dan 31.12.2022.	Ukupno dospjele obveze	Dospjele obveze do 60 dana	Dospjele obveze od 61 do 90 dana	Dospjele obveze od 91 do 120 dana	Dospjele obveze od 121 do 150 dana	Dospjele obveze od 151 do 180 dana	Dospjele obveze od 181 do 365 dana	Dospjele obveze od 366 do 730 dana	Dospjele obveze preko 730 dana
Za lijekove	13.043.069	7.104.823	4.582.516	1.641.298	881.009	0	0	0	0	0
Za sanitetski materijal, krvi i krvne derivate i sl.	8.309.341	4.797.374	2.704.487	1.000.682	1.092.205	0	0	0	0	0
Za živežne namirnice	277.797	92.960	92.960	0	0	0	0	0	0	0
Za energiju	1.678.281	498.516	76.817	25.976	38.014	18.123	38.511	301.075	0	0
Za ostale materijale i reprodukcijski materijal	787.570	635.689	112.684	54.378	24.663	15.921	20.448	122.971	106.004	178.620
Za proizvodne i neproizvodne usluge	2.798.165	1.951.435	347.896	77.169	78.481	99.436	74.762	825.267	311.767	136.657
Za opremu (osnovna sredstva)	101.325	100.399	2.641	8.505	0	0	0	0	24.448	64.805
Obveze prema zaposlenicima	12.070.213	0	0	0	0	0	0	0	0	0
Obveze za usluge drugih zdravstvenih ustanova	2.341.542	2.186.817	160.863	81.659	79.001	81.204	63.679	274.057	143.179	1.303.174
Obveze prema komitentnim bankama za kredite	0	0	0	0	0	0	0	0	0	0
Ostale nespomenute obveze	2.046.853	430.923	38.336	18.206	18.206	18.206	18.206	91.752	217.201	10.810
Obveze prema HZZO za manje izvršen rad	75.074.796	0	0	0	0	0	0	0	0	00
SVEUKUPNE OBVEZE:	118.528.953	17.798.935	8.119.200	2.907.873	2.211.578	232.890	215.607	1.615.122	802.598	1.694.066

Tablica 34: Obveze po dospjeću

Tablica 35: Potraživanja na dan 31.12.2022.

O P I S	Potraživanja na dan 31.12.2022. godine	Ukupno dospjela potraživanja
0	1	2
Potraživanja od Hrvatskog zavoda za zdravstveno osiguranje po osnovu pružanja zdravstvene zaštite	153.266	0
Potraživanja od HZZO-a temeljem ugovora za usluge pružene izvan ugovorenog limita	4.053.517	183.212
Potraživanja od dopunskog zdravstvenog osiguranja	1.192.747	0
Potraživanja od HZZOZZR	15.430	0
Potraživanja od drugih zdravstvenih ustanova	79.847	35.495
Ostala potraživanja	2.169.539	1.412.496
UKUPNO:	7.664.347	1.631.203

Tablica 36: Potraživanja po dospeljivosti na dan 31.12.2022.

Opis	Do 60 dana	61-90	91-120	121-150	151-180	181-365	366-730	Preko 730
HZZO	0	0	0	0	0	0	0	0
HZZO izvan limita	183.212	0	0	0	0	0	0	0
HZZO-dopunsko	0	0	0	0	0	0	0	0
Ozljeda na radu	0	0	0	0	0	0	0	0
Druge zdravstvene ustanove	24.065	3.195	8.130	0	0	0	105	0
Ostala potraživanja	156.768	26.744	26.324	41.164	49.044	131.967	401.522	578.963
Ukupno	364.045	29.940	34.454	41.164	49.044	131.967	401.522	578.963

Tablica 37: Kratkoročna imovina

OPIS	IZNOS
1. Stanje žiro-računa na dan: 31.12.2022. god.	766.716
2. Zalihe na dan 31.12.2022. godine:	
- lijekova i potrošnog medicinskog materijala	1.396.808
- krvi i krvnih pripravaka	-
- živežnih namirnica	30.581
- ostale zalihe	40.815
UKUPNE ZALIHE:	1.468.204

VII. INVESTICIJSKO ODRŽAVANJE I ULAGANJE

k) SAŽETAK AKTIVNOSTI U 2022. GODINI – ODJEL TEHNIČKIH, USLUŽNIH I INFORMATIČKIH POSLOVA

Odjel tehničkih uslužnih i informatičkih poslova provodi tekuće i investicijsko održavanje, popravke i nadogradnju cjelokupnih instalacija, aparature i opreme (medicinske i nemedicinske), objekata, prostora i postrojenja te ostalog u bolnici kroz rad zaposlenika odjela te organiziranje vanjskih usluga. Rad Odjela organiziran je kroz njegove Odsjeke.

U 2022. godini *Odsjek za tehničke poslove* održavao je:

- cca 30.000 m² zatvorenog prostora u 20 tak objekata,
- cca 45.000 m² površina bolničkog kruga,
- cca 10.000 komada osnovnih sredstava (medicinska i nemedicinska aparatura, strojevi, namještaj itd.) te sitan inventar,
- instalacije i vodove, pogonska postrojenja (grijanje, hlađenje, medicinski plinovi itd.),
- vozni park tj. u principu sve unutar bolničkog kruga.

Tablica 38: Veće aktivnosti Tehničkog odsjeka u 2022. godini

➤	Prebacivanje kuhinje u novi prostor D1 objekta (pripremni radovi i planovi, preinaka prostora i instalacija, ugradnja i puštanje u rad nove opreme, preseljenje kuhinje sa ostatkom opreme te prilagođavanje novog prostora potrebama Odjela).
➤	Radovi u podstanici D objekta (izbacivanje izmjenjivača i ugradnja magnetskog filtera).
➤	Uređenje prostora za sekcije na Patologiji (novi stol za obdukcije, uređenje instalacija i prostora).
➤	Implementaciju RFID sustava u sabirnici veša.
➤	Preuzimanje prijevoza krvnih pripravaka iz lokalnih DZ od laboratorija.
➤	Odrađeno preko 1.000 "sitnijih" popravaka, više od 900 "ticketa" (iz ticketing sustava za prijavu kvara), izvršeno više od 100 hitnih intervencija.
➤	Servis i održavanje 30 hemodijalizatora.
➤	Čišćenje i održavanje cca 125 klima jedinca u bolnici te 3 veća sustava za klimatizaciju.
➤	Napravljen godišnji remont sustava grijanja u svim objektima bolnice.
➤	Vršene sve vrste transporta za bolnicu (prijevoz uzoraka za testiranje na COVID, prijevoz djelatnika i opreme, prijevoz za potrebe transfuzije, transport bolesnika unutar Bolnice za potrebe odjela, itd.).

Odsjek za informatiku u 2022. godini odradio je:

- održavanje i nadzor elektroničke komunikacijske mreže,
- održavanje računalne opreme (17 fizičkih servera i 36 virtualnih, 284 računala, printeri, itd.),
- održavanje i nadogradnja aplikacija tj. softwera (BIS, LIS, PIS, Pisarnica, Basys, GDPR, Kadrovi, Bolnička ljekarna, Program za prehranu, Radiološki sustav ISSA, itd.),

- pružanje informatičke podrška ostalim djelatnicima bolnice,
- održavanje web stranice i bolničkog intraneta,
- održavanje i nadzor antivirusnog softvera i wsus update-a
- provođenje i nadzor redovnih backupa sustava

U sklopu održavanja aktivne i pasivne mrežne infrastrukture Opće bolnice Virovitica zamijenjeni i konfigurirani su preklopnici u komunikacijskim ormarima bolničkih zgrada (9 komada), brzina dijela mreže između servera i komunikacijske opreme u bolničkim zgradama povećana na 10Gbps.

Instalirana je i konfigurirana nova verzija programa bolničkog informacijskog sustava (BIS) sa novim funkcionalnostima. Nadograđen je BioNet LIS bolnički sustav za medicinski-biokemijsku dijagnostiku modulom za autovalidaciju. Instaliran i implementiran je novi modul eKarton koji omogućuje ovlaštenim liječnicima pristup kompletnoj medicinskoj dokumentaciji pacijenata. Uspješno su konvertirani svi moduli u novu valutu euro.

Zamijenjen je dio dotrajale računalne opreme (računala i printeri) kod korisnika, tj. u liječničkim ordinacijama i sestriškim ambulanta.

Kupljena je nova i zamijenjena dotrajala oprema:

Server Supermicro sa Windows Server 2019 standard 1kom

Računala s Windows 10 - 15 kom

Monitori - 10 kom

Printeri – 22 kom

Mrežni preklopnici – 9 kom

U Općoj bolnici Virovitica kroz rad ***Odsjeka zaštite na radu i ostalih uslužnih djelatnosti*** u 2022. godini osposobljeno je ukupno 31 radnik iz zaštite na radu i protupožarne zaštite.

Ukupno 263 djelatnika upućeno je na redovni zdravstveni pregled.

Odrađeni su operativno tehničke poslovi upućivanja radnika na dopunsku izobrazbu i obnovu znanja u zoni zračenja. Svaki mjesec vrši se primanje, dostava na odjele i otprema dozimetara.

Pregledani su uređaji sa rendgenskim zračenjem te su izdana rješenja za njihov rad.

Izvršeno je ispitivanje komplet protupožarne zaštite.

Pregledani su i ovjereni od strane ovlaštene tvrtke vatrogasni aparati. Izvršen je redovni servis pregled sustava vatrodjave.

Tijekom godine svaki dan zbrinjavao se opasni i neopasni otpad s ovlaštenim tvrtkama oko 64 tone.

Obavljeni su operativno stručni tehnički poslovi vezano za kanalizaciju, vodovod te zaštitu okoliša.

Vrši se svakodnevni prijem zahtjevnica sa svih Odjela za naručivanje praznih spremnika za CORONU (kanti), te fizički prijem spremnika (skladištenje) i evidentiranje broja ulaz i izlaza punih kanti. Naručeno/izdano/predano je 6.482 komada spremnika.

Odsjek za dijetetiku i prehranu u 2022. godini pripremio je oko 220.000 obroka (doručak, užina1, ručak, užina2., večera, noćni obrok).

Za oko 50 pacijenata prilagođena je prehrana po posebnim zahtjevima. Svaki dan su se pripremali obroci za dežurne liječnike (doručak, ručak, večera).

U modulu „DIJETETIČAR“, koji je informatička podrška za bolnički sustav, uneseno je 15 novih normativa za obroke, napravljene su izmjene u postojeće jelovnike unošenjem novih namirnica. Kuhinja se preselila u nove prostore. Nabavljena je nova oprema: stroj za pranje“ bijelog“ suđa, police od inoxa, sudoperi te je obavljena obuka radnika za rad s novim strojevima.

Odsjek za čišćenje i druge pomoćne poslove vršio je svakodnevno čišćenje, pranje i dezinfekciju radnih i drugih površina u OB Virovitica. Ukupno su 62 spremačice zadužene za čišćenje 5.448 m² prostora visokog rizika, 3.349 m² prostora srednjeg rizika, 7.189 m² prostora niskog rizika i 4.926 m² nekliničkog prostora. Jedan radnik je zadužen za održavanju kruga bolnice i transport otpada do sekundarnog skladišta. Nadzire se čišćenje 5.272 m² prostora koje obavlja vanjski izvršitelj.

Provođena je vanjska usluga pranja bolničkog rublja te pranja rublja u najmu. U 2022. godini oprano je i distribuirano cca 47.000 kg bolničkog rublja te cca 350.000 komada rublja u najmu. Dovoz i odvoz rublja prema bolnici vrši se tri puta tjedno te se svaki puta vrši brojenje i vaganje cjelokupne pošiljke. Distribucija rublja prema i od bolničkih odjela vrši se svakodnevno.

Veći problemi u radu Odjela odnose se na:

- mali broj djelatnika uvjetovan djelatnicima koji su otišli u mirovinu ili iz nekog drugog razloga prestali raditi u Bolnici a nisu nadomješteni,
- velika starost opreme u bolnici te pojedinih objekata što povećava obim potrebnog održavanja,
- nedostatak sredstava i ljudi za proaktivno održavanje (održavanje se vrši po principu "minimalno i nužno"),
- nedostatak sredstava za nabavku adekvatne i dostatne opreme za rad (alata i strojeva, potrošnog materijala, posuđa za kuhanje i serviranje hrane, itd.),
- neadekvatan prostor za rad i opremu (potpuno neprimjeren prostor za smještaj serveri i mrežne opreme, mala veličina te loše stanje radionica, nedostatak svlačionica, loše stanje objekta za smještaj vozila, itd.).

Tablica 39: Sredstva za decentralizirane funkcije 2022.

POPIS PRIORITETA INVESTICIJSKIH ULAGANJA I NABAVE MEDICINSKE I NEMEDICINSKE OPREME IZ SREDSTAVA ZA DECENTRALIZIRANE FUNKCIJE ZA 2022. G.

VIROVITIČKO-PODRAVSKA ŽUPANIJA

Opća bolnica Virovitica

Račun iz rač. plana	Namjena opisno (sadržaj investicije, odjel, lokacija)	Plan za 2022.	Izmjena Plana za 2022.	Povećanje/smanjenje	2. Izmjena Plana za 2022.
---------------------	---	---------------	------------------------	---------------------	---------------------------

INVESTICIJSKO I TEKUĆE ODRŽAVANJE					
3	Rashodi poslovanja	2.705.555,14	2.464.448,52	-371.852,04	2.092.596,48
3224	Materijal i dijelovi za tekuće i investicijsko održavanje	480.000,00	480.000,00	32.823,44	512.823,44
32241	Materijal i dijelovi za tekuće i investicijsko održavanje građevinskih objekata	20.000,00	20.000,00	18.000,00	38.000,00
33242	Materijal i dijelovi za tekuće i investicijsko održavanje postrojenja i opreme	450.000,00	450.000,00	20.000,00	470.000,00
32244	Ostali materijal i dijelovi za tekuće i investicijsko održavanje	10.000,00	10.000,00	-5.176,56	4.823,44
3232	Usluge tekućeg i investicijskog održavanja	2.225.555,14	1.984.448,52	-404.675,48	1.579.773,04
32321	Usluge tekućeg i investicijskog održavanja građevinskih objekata	50.000,00	50.000,00	22.270,13	72.270,13
32322	Usluge tekućeg i investicijskog održavanja postrojenja i opreme	2.135.555,14	1.894.448,52	-419.982,45	1.474.466,07
32323	Usluge tekućeg i investicijskog održavanja prijevoznih sredstava	30.000,00	30.000,00	-5.641,56	24.358,44
32329	Ostale usluge tekućeg i investicijskog održavanja	10.000,00	10.000,00	-1.321,60	8.678,40

INVESTICIJSKO ULAGANJE					
4	Rashodi za nabavu nefinancijske imovine	3.496.849,18	3.719.829,93	341.425,79	4.061.255,72
41	Rashodi za nabavu neproizvedene imovine	0,00	0,00	0,00	0,00
42	Rashodi za nabavu proizvedene dugotrajne imovine	3.411.782,62	3.634.763,37	150.363,29	3.785.126,66
422	Postrojenja i oprema	3.411.782,62	3.387.763,37	162.363,29	3.550.126,66
4221	Uredska oprema i namještaj	13.373,76	13.373,76	14.665,65	28.039,41
42212	Stolci uredski za potrebe Opće bolnice Virovitica - 31 komad	10.000,00	10.000,00	9.305,00	19.305,00
42212	Ormar kartotečni za potrebe Odjela za transfuzijsku medicinu - 2 komada	3.373,76	3.373,76	0,00	3.373,76
42212	Ormar garderobni za potrebe Odjela za patologiju i kliničku citologiju - 1 komad, Odjela za radiologiju - 3 komada	0,00	0,00	5.360,65	5.360,65

4223	Oprema za održavanje i zaštitu	60.000,00	60.000,00	-162,50	59.837,50
42231	Klimatizacijski uređaji - 10 komada	60.000,00	60.000,00	-162,50	59.837,50
4224	Medicinska i laboratorijska oprema	2.598.408,86	2.565.078,86	46.755,35	2.611.834,21
42241	Uređaj za denzitometriju za potrebe Odjela za radiologiju - 1 komad	370.000,00	297.500,00	0,00	297.500,00
42241	Mehanički ventilator za potrebe Odjela za kardiologiju i intenzivnu koronarnu skrb - 1 komad	412.500,00	212.750,00	-6.500,00	206.250,00
42241	Kreveti bolesnički s pripadajućom opremom i ormarići noćni za potrebe Službe kirurških djelatnosti - 4 komada, Odjela za infektivne bolesti - 4 komada i Odjela za psihijatriju - 4 komada	245.000,00	244.995,00	0,00	244.995,00
42241	Stol za autopsiju za potrebe Odjela za patologiju i citologiju - 1 komad	171.000,00	167.073,75	0,00	167.073,75
42241	EKG uređaj za potrebe Objedinjenog hitnog bolničkog prijema - 1 komad, Odjela za neurologiju - 1 komad i Poliklinike Službe internističkih djelatnosti - 2 komada	118.000,00	116.237,50	0,00	116.237,50
42241	Kada za podvodnu masažu za potrebe Odjela za fizikalnu medicinu i rehabilitaciju - 1 komad	67.500,00	67.375,00	0,00	67.375,00
42241	Infuzomat za potrebe Odjela za pedijatriju - 2 komada, Odjela za infektologiju - 1 komad, Odjela za ginekologiju i porodništvo - 3 komada	67.000,00	66.780,00	0,00	66.780,00
42241	Monitor za nadzor vitalnih funkcija za potrebe Centralnog izolacijskog prostora - 4 komada	55.370,00	55.370,00	0,00	55.370,00
42241	Monitor za nadzor vitalnih funkcija za potrebe Odjela za neurologiju - 1 komad	48.750,00	46.250,00	0,00	46.250,00
42241	CTG uređaj za potrebe Odjela za ginekologiju i porodništvo - 2 komada	41.800,00	41.800,00	0,00	41.800,00
42241	Pila za autopsiju sa sustavom za ekstrakciju - 1 komad	35.153,00	35.154,00	0,00	35.154,00
42241	Limfna drenaža za potrebe Odjela za fizikalnu medicinu i rehabilitaciju - 1 komad	39.375,00	39.250,00	0,00	39.250,00
42241	Uređaj za kauterizaciju za potrebe Odjela za otorinolaringologiju - 1 komad	34.600,00	27.775,00	0,00	27.775,00
42241	Kinetek za koljeno za potrebe Odjela za fizikalnu medicinu i rehabilitaciju - 1 komad	31.300,00	31.250,00	0,00	31.250,00
42241	Lampa infracrvena za potrebe Odjela za fizikalnu medicinu i rehabilitaciju - 2 komada	37.500,00	37.450,00	0,00	37.450,00
42241	Perfusor za potrebe Odjela za pedijatriju - 2 komada i Odjela za neurologiju - 1 komad	27.700,00	41.250,00	0,00	41.250,00
42241	Lampa LED na mobilnom postolju za potrebe Odjela za patologiju i citologiju - 1 komad	20.049,70	20.049,70	0,00	20.049,70

42241	Krevet za medicinsku gimnastiku s mogućnošću podizanja i spuštanja za potrebe Odjela za fizikalnu medicinu i rehabilitaciju - 1 komad	24.650,00	19.725,00	0,00	19.725,00
42241	Multifunkcionalni uređaj za elektroterapiju za potrebe Odjela za fizikalnu medicinu i rehabilitaciju - 1 komad	23.125,00	23.125,00	0,00	23.125,00
42241	Aparat za elektrostimulaciju za potrebe Odjela za fizikalnu medicinu i rehabilitaciju - 1 komad	11.250,00	11.250,00	0,00	11.250,00
42241	Lupa kirurška za potrebe Službe kirurških djelatnosti - 1 komad	8.859,38	8.859,38	0,00	8.859,38
42241	Aspirator za potrebe Odjela infektologije - 1 komad	3.000,00	2.981,25	0,00	2.981,25
42241	TENS uređaj za potrebe Odjela za fizikalnu medicinu i rehabilitaciju - 3 komada	3.000,00	3.000,00	0,00	3.000,00
42241	Kolica invalidska za potrebe Odjela za nefrologiju i hemodijalizu - 1 komad	1.326,78	1.326,78	0,00	1.326,78
42241	Stalak za infuziju za potrebe Odjela za ginekologiju i porodništvo - 5 komada	4.350,00	4.350,00	0,00	4.350,00
42241	Sustav za ergometriju s pokretnom trakom za potrebe Službe internističkih djelatnosti - 1 komad	0,00	199.750,00	0,00	199.750,00
42241	Reflektor pregledni s LED svjetlom i regulacijom fokusa za potrebe Poliklinike za ženske bolesti i porode	0,00	3.312,50	0,00	3.312,50
42241	Hladnjak za lijekove za potrebe Odjela anestezije, reanimatologije i intenzivne medicine - 1 komad	0,00	0,00	1.169,10	1.169,10
42241	Holter tlaka za potrebe Službe internističkih djelatnosti - 2 komada	0,00	0,00	29.500,00	29.500,00
42241	EKG uređaj za potrebe Odjela za ginekologiju i porodništvo - 1 komad	0,00	0,00	13.688,75	13.688,75
42241	Vaga stupna digitalna za potrebe Odjela za nefrologiju i hemodijalizu - 1 komad	0,00	0,00	3.471,25	3.471,25
42242	Imunohistokemijski bojač s modulom za predtretman stakala za korištenje u imunohistokemiji za potrebe Odjela za patologiju i citologiju - 1 komad	408.750,00	407.500,00	0,00	407.500,00
42242	Histokinet za potrebe Odjela za patologiju i citologiju - 1 komad	287.500,00	287.500,00	0,00	287.500,00
42242	Mikroskop za potrebe Odjela za patologiju i citologiju - 1 komad	0,00	37.259,00	0,00	37.259,00
42242	Analizator za serološka testiranja za potrebe Odjela za transfuzijsku medicinu - 1 komad	0,00	4.142,50	0,00	4.142,50
42242	Analizator za imunohepatološka testiranja za potrebe Odjela za	0,00	2.687,50	0,00	2.687,50

	transfuzijsku medicinu - 1 komad				
42242	Brojač krvnih stanica za potrebe Odjela za patologiju i citologiju - 1 komad	0,00	0,00	5.426,25	5.426,25
4225	Instrumenti, uređaji i strojevi	0,00	0,00	14.614,40	14.614,40
42252	Mjerač klora za potrebe Odjela za fizikalnu medicinu i rehabilitaciju - 1 komad	0,00	0,00	7.175,90	7.175,90
42252	pH metar prijenosni sa elektrodom za potrebe Odjela za fizikalnu medicinu i rehabilitaciju - 1 komad	0,00	0,00	7.438,50	7.438,50
4227	Uređaji, strojevi i oprema za ostale namjene	740.000,00	749.310,75	86.490,39	835.801,14
42271	Ručna varilica vrućim zrakom za potrebe Odsjeka za tehničke poslove i održavanje - 1 komad	0,00	5.691,65	0,00	5.691,65
42272	Tračni stroj za pranje bijelog suđa za potrebe Odsjeka za dijetetiku i prehranu - 1 komad	740.000,00	737.500,00	0,00	737.500,00
42272	Salamoreznica električna za potrebe Odsjeka za dijetetiku i prehranu - 1 komad	0,00	6.119,10	0,00	6.119,10
42273	Oprema kuhinjska od nehrđajućeg čelika za potrebe Odsjeka za dijetetiku i prehranu (regal s četiri police-12 komada, ormarić viseći-1 komad, stol radni-1 komad, sudoper dvodjelni s tuš slavicom-2 komada, sudoper dvodjelni-2 komada)	0,00	0,00	84.669,00	84.669,00
42273	Kolica za institucijsko čišćenje za potrebe Odjela za kardiologiju i intenzivnu koronarnu skrb - 1 komad	0,00	0,00	1.821,39	1.821,39
423	Prijevozna sredstva	0,00	247.000,00	-12.000,00	235.000,00
4231	Prijevozna sredstva u cestovnom prometu	0,00	247.000,00	-12.000,00	235.000,00
42311	Osobni automobil za prijevoz krvi i krvnih derivata te za prijevoz uzoraka raznih na analize, koje se ne mogu izvršiti u Općoj bolnici Virovitica, u druge zdravstvene ustanove - 1 komad	0,00	247.000,00	-12.000,00	235.000,00
45	Rashodi za dodatna ulaganja na nefinancijskoj imovini	85.066,56	85.066,56	191.062,50	276.129,06
451	Dodatna ulaganja na građevinskim objektima	85.066,56	85.066,56	191.062,50	276.129,06
45111	Zamjena redukcijske stanice medicinskih plinova	85.066,56	85.066,56	0,00	85.066,56
45111	Izgradnja armirano-betonskih pješačkih staza i vanjskih stepenica	0,00	0,00	61.218,75	61.218,75
45111	Adaptacija i prenamjena kuhinjskog prostora u zgradi "B" uključujući stručni nadzor (ukupna vrijednost projekta 279.843,75 kn, sufinanciranje Ministarstva regionalnog razvoja i fondova Europske unije iz sredstava Državnog proračuna u iznosu 150.000,00 kn)	0,00	0,00	129.843,75	129.843,75

452	Dodatna ulaganja na postrojenjima i opremi	0,00	0,00	0,00	0,00
	Otplate kredita	0,00	0,00	0,00	0,00

	INFORMATIZACIJA ZDRAVSTVENOG SUSTAVA	1.732.750,68	1.750.876,55	30.426,25	1.781.302,80
3	Rashodi poslovanja	1.200.000,00	1.210.000,00	75.952,50	1.285.952,50
3224	Materijal i dijelovi za tekuće i investicijsko održavanje	40.000,00	40.000,00	0,00	40.000,00
32244	Ostali materijali i dijelovi za tekuće i investicijsko održavanje informatičke opreme Opće bolnice Virovitica	40.000,00	40.000,00	0,00	40.000,00
3238	Računalne usluge	1.160.000,00	1.170.000,00	75.952,50	1.245.952,50
32382	Usluge razvoja software-a	1.160.000,00	1.160.000,00	75.952,50	1.235.952,50
32382	Uspostavljanje sustava za praćenje ulaza i izlaza artikala putem RFID-a u sabirnici rublja za potrebe Odsjeka za pranje i održavanje rublja	0,00	10.000,00	0,00	10.000,00
4	Rashodi za nabavu nefinancijske imovine	532.750,68	540.876,55	-45.526,25	495.350,30
4123	Licence	220.750,68	220.750,68	-43.500,00	177.250,68
41231	BIS dodatne licence - 20 komada	135.000,00	135.000,00	0,00	135.000,00
41231	Backup softver za virtualne servere 20 licenci + backup softver baza 5 licenci, vlastiti storage i backup na CDU	43.500,00	43.500,00	-43.500,00	0,00
41231	Bitdefender antivirusni program za 380 korisnika	42.250,68	42.250,68	0,00	42.250,68
4221	Računala i računalna oprema	262.000,00	270.125,87	-2.026,25	268.099,62
42211	Računala - 15 komada, monitori - 10 komada	94.000,00	94.520,36	0,00	94.520,36
42211	Server s Windows licencom za postojeće baze podataka i aplikacije	80.000,00	79.840,00	0,00	79.840,00
42211	Switchevi - 9 komada	45.000,00	45.000,00	0,00	45.000,00
42211	Printeri, scaneri - 23 komada	43.000,00	43.000,00	-2.026,25	40.973,75
42211	RFID čitač za sabirnicu rublja za potrebe Odsjeka za pranje i održavanje rublja - 1 komad	0,00	7.765,51	0,00	7.765,51
4262	Ulaganja u računalne programe	50.000,00	50.000,00	0,00	50.000,00
42621	Nadogradnja BioNet LIS sustava modulom za autovalidaciju	50.000,00	50.000,00	0,00	50.000,00
	SVEUKUPNO	7.935.155,00	7.935.155,00	0,00	7.935.155,00
3	UKUPNO - Rashodi poslovanja	3.905.555,14	3.674.448,52	-295.899,54	3.378.548,98
4	UKUPNO - Rashodi za nabavu nefinancijske imovine	4.029.599,86	4.260.706,48	295.899,54	4.556.606,02
5	Otplate kredita	0,00	0,00	0,00	0,00

7. prosinca Glavni tehničar Odjela za anesteziju, reanimatologiju i intenzivnu medicinu Damir Kralj, mag.med.techn. održao je predavanje za medicinske sestre i tehničare na temu "Komplikacije anestezije".

U školskoj 2022/2023. godini nastavljena je suradnja sa Tehničkom školom Virovitica na obrazovanju za zanimanje Medicinska sestra/medicinski tehničar opće njege. Medicinske sestre i tehničari Opće bolnice Virovitica su mentori i predavači stručnih predmeta i vježbi iz domene opće i specijalne zdravstvene njege.

Sa Preddiplomskim stručnim studijem Sestrinstva na Veleučilištu Bjelovar nastavljena je suradnja pri čemu su medicinske sestre i tehničari naše ustanove sa završenim preddiplomskim i diplomskim studijem sestrinstva mentori tijekom praktičnog dijela nastave pojedinih kolegija, a prema planu i programu studija. Studenti su iskazali veliko zadovoljstvo obavljenim vježbama u našoj ustanovi s obzirom na epidemiološku situaciju jer su vježbe organizirane sa malim brojem studenata u grupi. Na našim Odjelima u školskoj 2022. godini zdravstvene vježbe je odradilo 59 studenata.

POVJERENSTVO ZA KONTROLU BOLNIČKIH INFEKCIJA

Povjerenstvo za kontrolu bolničkih infekcija, koje ima dvanaest članova, sastalo se tijekom 2022. godine jedanput, dok se Tim za kontrolu bolničkih infekcija kojeg čine Dejan Gladović, dr. med., Nadica Škalić, bacc. med. techn., i Ivanka Lerotić, dr.med. sastajao svakodnevno, osim u danima godišnjeg odmora ili drugog razloga odsutnosti nekog člana.

Tijekom 2022. godine liječeno je 8004 bolesnika, odnosno 9,5 % manje nego 2021. godine.

Verificirane su 142 bolničke infekcije sa incidencijom od 1,77% na ukupan broj liječenih bolesnika što je više nego 2021. godine kada je iznosila 1,07 %. Od ukupnog broja dominiraju Cl. difficile infekcije (60 tj. 42,2%); slijede infekcije kirurškog mjesta (27, tj. 19 %); pneumonije uključujući VAP (20, tj. 14,1 %); urinarne infekcije (18 tj. 12,7 %) i infekcije krvnoga sustava (16 tj. 11,3 %).

Najznačajniji patogeni bolničkih infekcija su Cl.difficile, slijede gram negativne bakterije Pseudomonas aeruginosa, Kl.oxytoca OXA 48, Kl.pneumoniae uz kontinuiranu rastuću rezistenciju na antibiotike.

Posljednje tri godine obilježene su COVID-19 epidemijom koja je vjerojatno utjecala na povećanu incidenciju Cl.difficile infekcija u 2022. godini i indirektno je zasigurno otežala preventivne mjere.

Na Povjerenstvu ostaje daljnji napor na unapređivanju Programa za kontrolu infekcija povezanih sa zdravstvenom skrbi s ciljem smanjenja rizika od nastanka infekcija i povećanju sigurnosti bolesnika.

IX. ZAKLJUČNA RAZMATRANJA

Bez obzira na naznake smanjenja intenziteta pandemije bolesti Covid-19, organizaciju rada i poslovanje zdravstvenih ustanova obilježili su pandemijski uvjeti poslovanja jer su i financijske i organizacijske posljedice još uvijek vidljive.

Unatoč spomenutim financijskim uvjetima i problemima završene su gotovo sve planirane nabave nove i obnove postojeće opreme koje su navedene u uvodu ovoga izvješća, te mnoge manje investicije nižih vrijednosti.

Reformom hrvatskog zdravstva postavljeni su i određeni zadaci u cilju reorganizacije unutar samog sustava. Tako su krajem 2022. godini potpisani Ugovori u funkcionalnoj integraciji s KBC Osijek i KB Dubrava. S KBC Osijek na temelju dosadašnje dobre suradnje kao tercijarnom ustanovom, koja se i do sada već mogla nazvati funkcionalnom integracijom, jer određeni broj njihovih liječnika radi u OB Virovitica kao vanjski suradnici u ambulantomama za koje nam nedostaju pojedini specijalisti, a i prema geografskoj pripadnosti nadležne tercijarne ustanove, transfer težih i životno ugroženih pacijenata i do sada je organiziran u KBC Osijek. S KB Dubrava iz razloga što očekujemo završetak brze ceste kroz nekoliko sljedećih godina, koja će nam tada biti, možda ne najbliža, ali svakako najbrža klinika.

U 2022. godini kontinuirano su se provodile mjere za stabilizaciju poslovanja Opće bolnice Virovitica, kontrolirajući sve razine poslovanja, racionalizirajući i optimizirajući troškove, a pri tome zadržavajući kvalitetu pružanja zdravstvene zaštite. Dugovanje bolnice prema dobavljačima u smislu smanjenja dana kašnjenja, znatno se smanjilo zahvaljujući financijskoj intervenciji države uplatom tzv. „sanacijskih sredstava“ u ukupnom iznosu od 35.945.886 kn.

Kao što je u uvodnom dijelu navedeno, otežavajuća okolnost u poslovanju Opće bolnice Virovitica tijekom 2022. godine je i veliki broj pravomoćnih presuda za krivo obračunate prekovremene sate liječnicima i pravomoćnim presudama s osnove uvećane osnovice za izračun plaća u javnim službama u visini 6%.

Putem ovrha sa računa bolnice po osnovi pravomoćnih presuda za krivo obračunate prekovremene sate liječnicima, ovršeno je ukupno 4.787.288 kn, dok je po pravomoćnim presudama s osnove uvećane osnovice za izračun plaća u javnim službama u visini 6% ovršeno 5.270.588,28 kn što je dodatno onemogućavalo planiranje i osiguranje dodatnih sredstava namijenjenih plaćanju obveza prema dobavljačima lijekova i medicinskog potrošnog materijala.

U 2023. godini planirana su četiri velika projekta, od kojih je najveći Energetska obnova svih preostalih objekata bolnice koji nisu do sada obnovljeni, rekonstrukcija rodilišta, projekt fotonaponske elektrane za proizvodnju električne energije putem panela koji će biti smješteni na krovovima bolničkih objekata, te projekt energetske obnove društvenog doma.

Zdravstveni sustav RH u fazi je reforme kojom se želi ojačati sustav kako bi ubuduće još bolje odgovarao na krizne situacije kojima smo nedavno svjedočili. Reforma obuhvaća jačanje ekonomske i financijske stabilnosti, svih komponenti, a odnosi se na unapređenje učinkovitosti, kvalitete i dostupnosti zdravstvenog sustava, digitalizacije, uvođenja sustava praćenja liječenja, i politike lijekova.

Opća bolnica Virovitica nastavit će unapređivati kvalitetu pružanja zdravstvene zaštite našim pacijentima u skladu s najboljom medicinskom praksom i etičkim načelima vodeći računa o troškovnoj učinkovitosti.

Ravnatelj
Opće bolnice Virovitica
Dinko Blažević, dipl.oec.

Klasa: 510-03/23-01/2294
Ur. broj.: 2189-43-06/17-23-1
Virovitica, 16. svibnja 2023.

Popis tablica

Tablica 1: Iskorištenost bolničkih kapaciteta za razdoblje I-XII 2022. godini.....	9
Tablica 2: Dnevna bolnica	10
Tablica 3: Broj liječenih bolesnika u dnevnim bolnicama	10
Tablica 4: Prikaz izvršenih operativnih zahvata u 2022. godini.....	10
Tablica 5: Broj nasilnih prekida trudnoće i broj poroda od 2010. do 2022. godine	11
Tablica 6: Perinatalni mortalitet od 2010. do 2022. godine	11
Tablica 7: Liječeni i umrli bolesnici u 2021. i 2022. godini	13
Tablica 8: Liječeni i umrli prema MKB-u	14
Tablica 9: Pokazatelji rada u SKZ-u i stacionaru.....	15
Tablica 10: Ugovor sa HZZO-om.....	15
Tablica 11: Broj slučajeva i DTP postupaka u 2022. godini.....	20
Tablica 12: Broj dijaliziranih pacijenata	21
Tablica 13: Broj kreveta za pacijente oboljele od Covid-19 po mjesecima	22
Tablica 14: Broj hospitaliziranih pacijenata oboljelih od Covid-19.....	22
Tablica 15: Raspodjela hospitaliziranih Covid-19 pozitivnih pacijenata prema spolu	22
Tablica 16: Raspodjela Covid-19 pozitivnih pacijenata prema dobnim skupinama	23
Tablica 17: Raspodjela Covid-19 pozitivnih pacijenata prema dobnim skupinama i spolu.....	23
Tablica 18: Raspodjela Covid-19 pozitivnih pacijenata prema cijepljenom statusu	24
Tablica 19: Ishod liječenja pacijenata na mehaničkoj ventilaciji u OB	24
Tablica 20: Broj otpuštenih pacijenata oboljelih od Covid-19.....	24
Tablica 21: Broj otpuštenih pacijenata oboljelih od Covid-19 po mjesecima.....	25
Tablica 22: Utrošak lijekova i ostalog medicinskog materijala	26
Tablica 23: Djelatnici po stupnju stručnog obrazovanja na dan 31. prosinca 2022. godine.....	33
Tablica 24: Prosječna životna dob zaposlenih na dan 31. prosinca 2022. godine.....	34
Tablica 25: Broj zaposlenih	34
Tablica 26: Djelatnici po odjelima i službama na dan 31.12.2022. godine.....	36
Tablica 27: Liječnici na specijalizaciji i subspecijalizaciji na dan 31.12.2022. godine	37
Tablica 28: Broj pripravnika na dan 31. prosinca 2022. godine	38
Tablica 29: Medicinske sestre	39
Tablica 30: Izostanci s posla zbog bolovanja u 2022. godini.....	39
Tablica 31: Pregled ugovorenih financijskih sredstava i fakturiranog iznosa za razdoblje I.-XII. 2022.....	40
Tablica 32: Pokazatelji financijskog poslovanja.....	41
Tablica 33: Obveze na dan 31.12.2022.	47
Tablica 34: Obveze po dospijeću	48
Tablica 35: Potraživanja na dan 31.12.2022.	49
Tablica 36: Potraživanja po dospijeću na dan 31.12.2022.	49
Tablica 37: Kratkoročna imovina.....	49
Tablica 38: Veće aktivnosti Tehničkog odsjeka u 2022. godini.....	50
Tablica 39: Sredstva za decentralizirane funkcije 2022.....	53
Tablica 40: Donacije 2022.....	58
Tablica 41: Investicijsko ulaganje.....	59
Tablica 42: Pokazatelji uspješnosti rada bolnice.....	60
Tablica 43: Pokazatelji rada u 2022. godini.....	61

Popis grafova

Graf 1: Broj poroda i broj rođene djece u razdoblju od 2010. do 2022. godine	12
Graf 2: Struktura utroška lijekova i potrošnog medicinskog materijala	27
Graf 3: Usporedba ukupne potrošnje lijekova i potrošnog medicinskog materijala od 2010. do 2022. godine	27
Graf 4: Prikaz potrošnje skupih lijekova od 2010. do 2022. godine	28
Graf 5: Prikaz potrošnje lijekova od 2010. do 2022. godine	28
Graf 6: Prikaz potrošnje potrošnog medicinskog materijala od 2010. do 2022. godine	29
Graf 7: Zaposleni u razdoblju od 2004. do 2022. godine	35
Graf 8: Struktura djelatnika u 2022. godini	35
Graf 9: Usporedni prikaz materijalnih izdataka	45