



**HRVATSKI ZAVOD ZA ZAPOSŁJAVANJE
PODRUČNI URED VIROVITICA**



**Informacija o nezaposlenosti i zapošljavanju
na području Virovitičko-podravske županije
u 2023. godini**



Travanj, 2024.

SADRŽAJ:

1. NEZAPOSLENOST	3
1.1. STOPA REGISTRIRANE NEZAPOSLENOSTI	3
1.2. STANJE I PROMJENE BROJA NEZAPOSLENIH U 2023. GODINI	3
1.3. KRETANJE BROJA NEZAPOSLENIH OSOBA PO GODINAMA	4
1.4. PROSJEČAN BROJ NEZAPOSLENIH PO ISPOSTAVAMA.....	5
1.5. PROSJEČAN BROJ NEZAPOSLENIH PO GRADOVIMA I OPĆINAMA VPŽ.....	6
1.6. STRUKTURA NEZAPOSLENIH OSOBA	6
1.6.1. SPOLNA STRUKTURA NEZAPOSLENIH OSOBA	6
1.6.2. STRUKTURA NEZAPOSLENIH S OBZIROM NA RAZINU OBRAZOVANJA.....	7
1.6.3. DOBNA STRUKTURA NEZAPOSLENIH OSOBA	8
1.6.4. STRUKTURA NEZAPOSLENIH PREMA RADOM STAŽU	8
1.6.5. STRUKTURA NEZAPOSLENIH PREMA VREMENU ČEKANJA NA ZAPOSLENJE	9
1.6.6. NEZAPOSLENOST HRVATSKIH BRANITELJA.....	10
1.6.7. NEZAPOSLENOST OSOBA S INVALIDITETOM	10
1.7. ULAZAK U NEZAPOSLENOST TIJEKOM 2023. GODINE (NOVOPRIJAVLJENE OSOBE).....	11
1.8. BRISANJE S EVIDENCIJE NEZAPOSLENIH TIJEKOM 2023. GODINE.....	11
2. ZAPOSŁJAVANJE S EVIDENCIJE ZAVODA	13
2.1. PRIJAVLJENA SLOBODNA RADNA MJESTA (POTREBE ZA RADNICIMA).....	13
2.2. ZAPOSŁJAVANJE OSOBA S EVIDENCIJE ZAVODA.....	14
2.2.1. ZAPOSŁJAVANJE OSOBA S EVIDENCIJE ZAVODA PO MJESECIMA	14
2.2.2. ZAPOSŁJAVANJE OSOBA S EVIDENCIJE ZAVODA PREMA KARAKTERU I VRSTI POSLA.....	15
2.2.3. ZAPOSŁJAVANJE OSOBA S EVIDENCIJE ZAVODA PO DJELATNOSTIMA.....	16
2.2.4. ZAPOSŁJAVANJE OSOBA S EVIDENCIJE ZAVODA PO ISPOSTAVAMA	17
2.2.5. ZAPOSŁJAVANJE OSOBA S EVIDENCIJE ZAVODA PO GRADOVIMA I OPĆINAMA VPŽ.....	17
2.2.6. STOPA ZAPOSŁJAVANJA	18
3. MATERIJALNO-PRAVNA ZAŠTITA.....	19
4. SEZONSKO ZAPOSŁJAVANJE.....	20
5. MJERE AKTIVNE POLITIKE ZAPOSŁJAVANJA	21
6. PROFESIONALNO USMJERAVANJE I OBRAZOVANJE.....	26
7. SAŽETAK.....	30

1. NEZAPOSLENOST

1.1. Stopa registrirane nezaposlenosti

Stopa registrirane nezaposlenosti je postotni udio nezaposlenih u aktivnom stanovništvu (radnoj snazi) prema administrativnim izvorima, pri čemu je broj nezaposlenih onaj iz evidencije Hrvatskog zavoda za zapošljavanje, a podaci o broju zaposlenih dobivaju se iz evidencija o aktivnim osiguranicima Hrvatskog zavoda za mirovinsko osiguranje.

Stopa registrirane nezaposlenosti krajem 2023. godine na razini Republike Hrvatske iznosi 6,5%, a za Virovitičko-podravsku županiju stopa registrirane nezaposlenosti iznosi 16,2%.

U odnosu na prošlu godinu stopa registrirane nezaposlenosti na razini Virovitičko-podravске županije bilježi rast od 0,7 postotna boda.

Stope registrirane nezaposlenosti*:

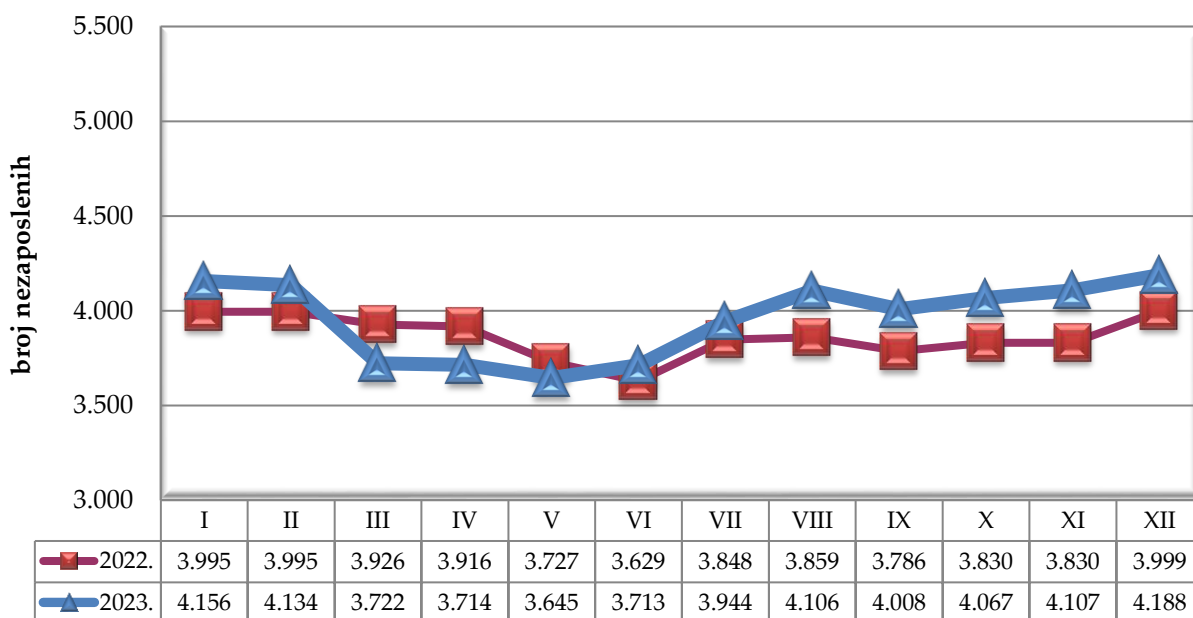
Godina	Osiguranici MIO zaposleni	Nezaposleni	Ukupno	Stopa nezaposlenosti
2019.	21.034	4.243	25.277	16,8
2020.	21.237	4.707	25.944	18,1
2021.	21.647	3.775	25.422	14,8
2022.	21.821	3.999	25.820	15,5
2023.	21.597	4.188	25.785	16,2

*Za izračun stope registrirane nezaposlenosti prema administrativnim izvorima korišteni su podaci o aktivnim osiguranicima Hrvatskog zavoda za mirovinsko osiguranje umanjeni za produženo osiguranje i podaci o registriranim nezaposlenim osobama Hrvatskog zavoda za zapošljavanje na dan 31.12.2022. i 2023. godine.

1.2. Stanje i promjene broja nezaposlenih u 2023. godini

Prema administrativnim statističkim izvorima podataka Hrvatskog zavoda za zapošljavanje, tijekom 2023. godine u Područnom uredu Virovitica prosječno je mjesečno registrirano 3.959 nezaposlenih osoba, što je 2,5% ili 97 osoba više od prosjeka u 2022. godini.

Kretanje evidentirane nezaposlenosti tijekom 2022. i 2023. godine u Virovitičko-podravskoj županiji



Tijekom 2023. godine najmanji broj nezaposlenih registriran je u svibnju (3.645 nezaposlenih osoba), a najveći u prosincu (4.188 nezaposlenih osoba).

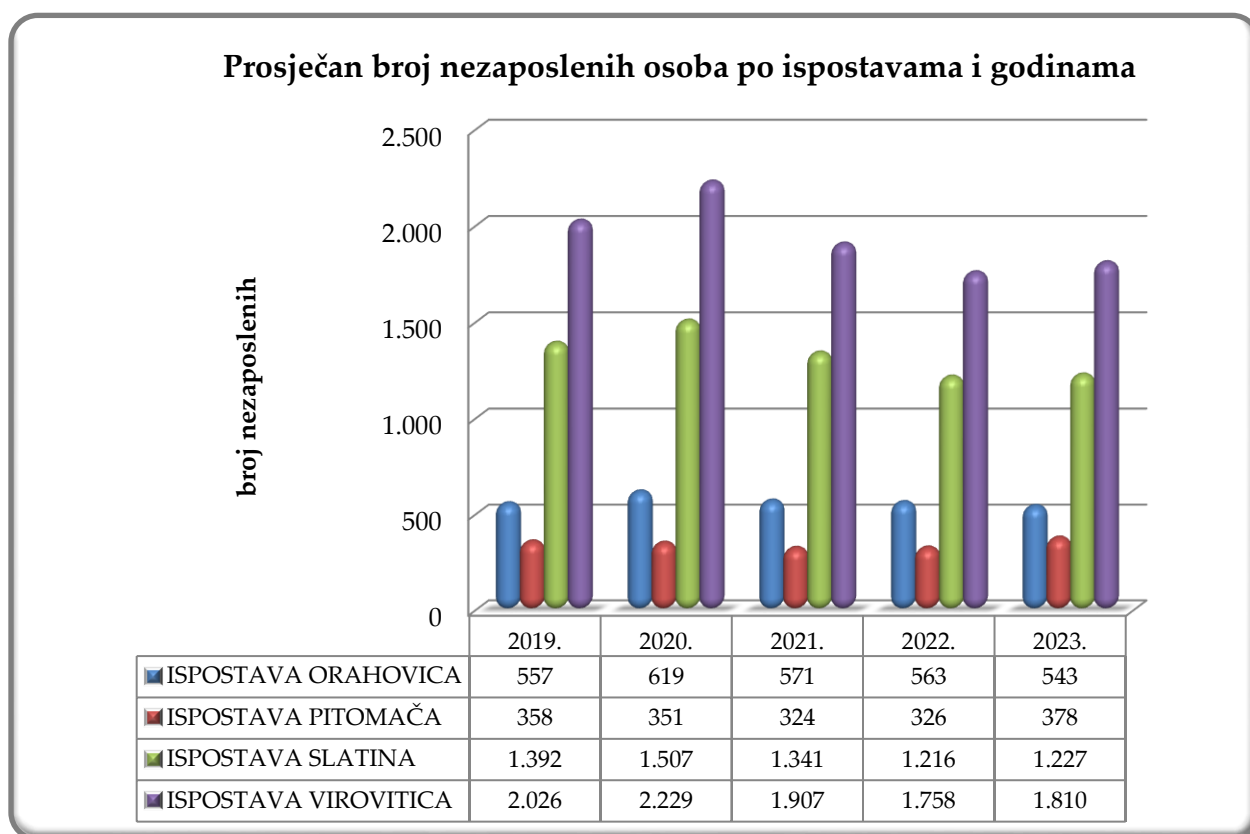
1.3. Kretanje broja nezaposlenih osoba po godinama

MJESEC	2014.	2015.	2016.	2017.	2018.	2019.	2020.	2021.	2022.	2023.
1.	11.646	10.069	9.433	8.123	6.493	5.294	4.568	4.908	3.995	4.156
2.	11.873	10.458	9.523	8.096	6.468	5.268	4.451	4.932	3.995	4.134
3.	11.583	10.218	9.115	7.634	5.969	4.934	4.677	4.622	3.926	3.722
4.	11.031	9.695	8.455	6.937	5.449	4.499	4.859	4.363	3.916	3.714
5.	10.217	8.946	7.964	6.200	4.983	3.994	4.884	4.196	3.727	3.645
6.	9.659	8.518	7.647	5.807	4.679	3.914	4.668	3.957	3.629	3.713
7.	9.664	8.582	7.697	5.880	4.702	3.969	4.861	4.004	3.848	3.944
8.	9.439	8.478	7.637	5.926	4.601	3.956	4.753	3.922	3.859	4.106
9.	9.317	8.504	7.311	5.701	4.381	3.808	4.628	3.660	3.786	4.008
10.	9.454	8.602	7.570	5.847	4.531	3.971	4.788	3.741	3.830	4.067
11.	9.212	8.985	7.594	6.227	4.604	4.130	4.615	3.631	3.830	4.107
12.	9.492	9.098	7.807	6.225	4.964	4.243	4.707	3.775	3.999	4.188
PROSJEK	10.216	9.179	8.146	6.550	5.152	4.332	4.705	4.143	3.862	3.959
VERIŽNI INDEKS		89,9	88,7	80,4	78,7	84,1	108,6	88,0	93,2	102,5

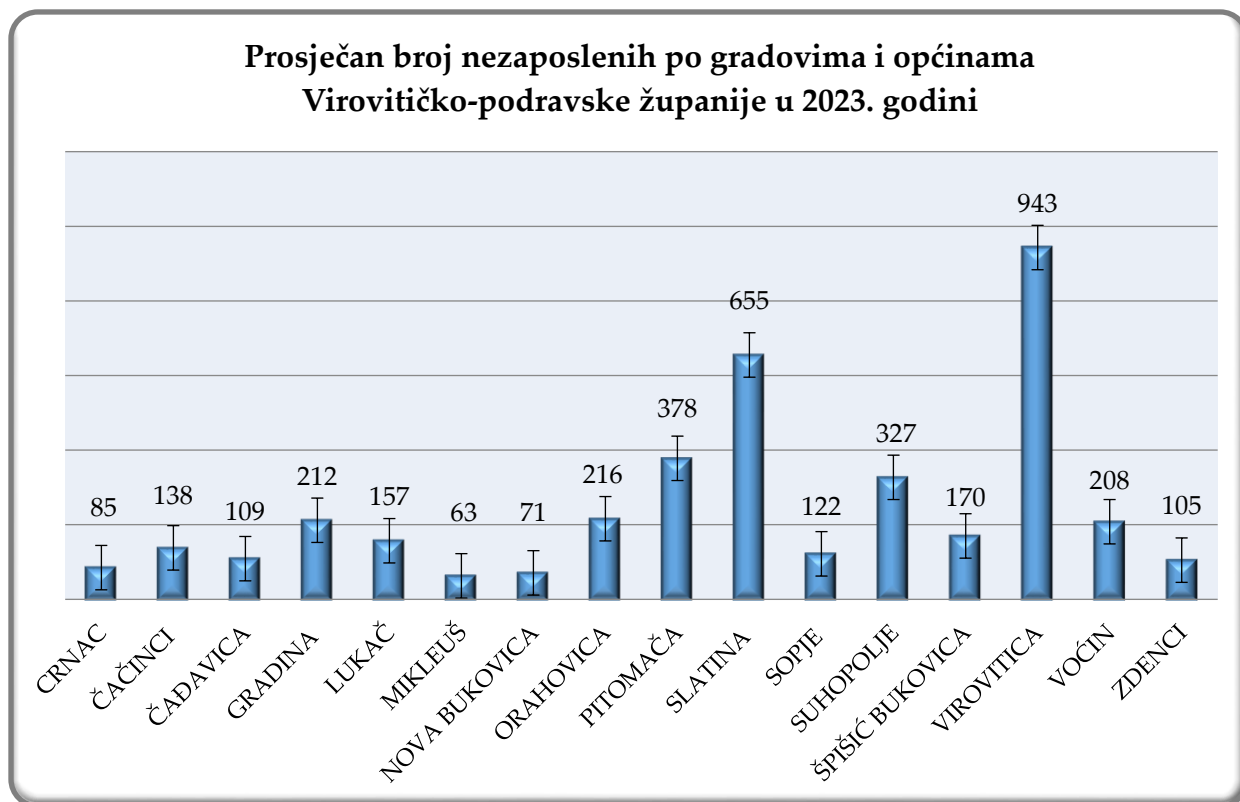
1.4. Prosječan broj nezaposlenih po Ispostavama

Godina	ISPOSTAVA				UKUPNO
	ORAHOVICA	PITOMAČA	SLATINA	VIROVITICA	
2019.	557	358	1.392	2.026	4.330
2020.	619	351	1.507	2.229	4.706
2021.	571	324	1.341	1.907	4.143
2022.	563	326	1.216	1.758	3.863
2023.	544	378	1.227	1.810	3.959
Indeks 2023./2019.	97,7	105,6	88,1	89,3	91,4
Indeks 2023./2022.	96,6	116,0	100,9	103,0	102,5

U odnosu na prethodnu godinu povećana je evidentirana nezaposlenost (godišnji prosjek) u svim ispostavama Područnog ureda Virovitica osim u ispostavi Orahovica.



1.5. Prosječan broj nezaposlenih po gradovima i općinama VPŽ

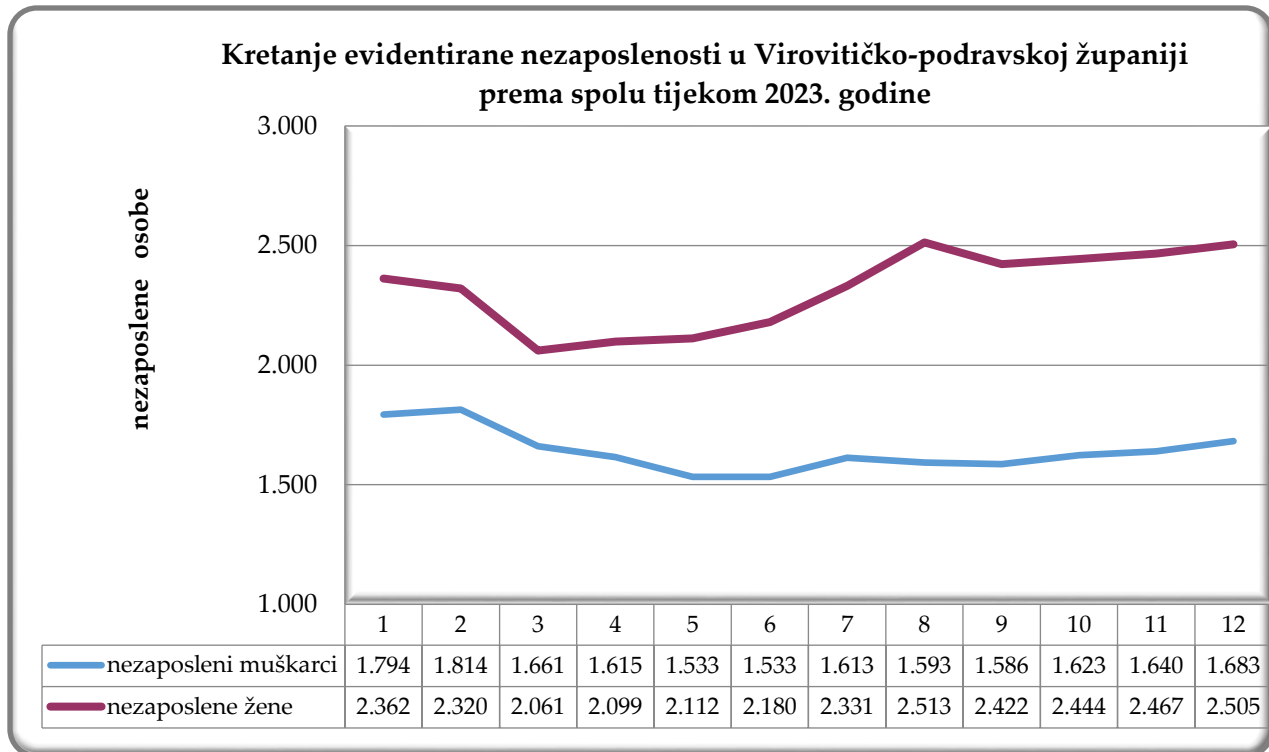


Najviša prosječna nezaposlenost zabilježena je u gradu Virovitici (943 osobe), dok je najniža prosječna nezaposlenost zabilježena na području općine Mikleuš (63 osobe).

1.6. Struktura nezaposlenih osoba

1.6.1. Spolna struktura nezaposlenih osoba

Tijekom 2023. godine prosječno je mjesečno evidentirano 2.318 nezaposlenih žena, s udjelom od 58,6% naspram 1.641 ili 41,4% nezaposlenih muškaraca. U odnosu na prošlu godinu udio nezaposlenih žena smanjen je za 0,5%.



1.6.2. Struktura nezaposlenih s obzirom na razinu obrazovanja

U strukturi evidentiranih nezaposlenih osoba prema razini obrazovanja najveći udio u 2023. godini imaju osobe sa završenom srednjom školom za zanimanja do 3 godine i školom za KV i VKV radnike, njih 1.275 ili 32,2% i osobe sa završenom srednjom školom 4 godine i gimnazijom (1.030 ili 26,0%).

Razina obrazovanja	Prosjek		Struktura		Indeks 2023./2022.
	2022.	2023.	2022.	2023.	
Bez osnovne škole	289	337	7,5	8,5	116,6
Osnovna škola	1.037	1.028	26,9	26,0	99,1
SS do 3 god., KV, VKV	1.220	1.275	31,6	32,2	104,5
SS 4 godine i gimnazija	1.016	1.030	26,3	26,0	101,4
Viša škola, I. stup. fak. i str. studij	163	160	4,2	4,0	98,2
Fakulteti, akademije, magisterij	137	129	3,5	3,3	94,2
UKUPNO	3.862	3.959	100,0	100,0	102,5

1.6.3. Dobna struktura nezaposlenih osoba

Godine starosti	Prosjek 2022.		Prosjek 2023.		rast/pad %
	Broj	Udio	Broj	Udio	
15-19	197	5,1	239	6,0	21,3
20-24	398	10,3	403	10,2	1,3
25-29	384	9,9	404	10,2	5,2
30-34	279	7,2	308	7,8	10,4
35-39	363	9,4	353	8,9	-2,8
40-44	392	10,2	411	10,4	4,8
45-49	378	9,8	390	9,9	3,2
50-54	445	11,5	424	10,7	-4,7
55-59	640	16,6	616	15,6	-3,8
60 i više	386	10,0	411	10,4	6,5
UKUPNO	3.862	100,0	3.959	100,0	2,5

Prema dobnoj strukturi nezaposlenih u 2023. godini, najveći udio u ukupnom broju nezaposlenih imaju osobe od 55-59 godina starosti (15,6%).

Udio mladih osoba od 15–29 godina starosti iznosio je 26,4% od ukupnog broja nezaposlenih, dok je udio nezaposlenih u dobnoj skupini iznad 50 godina iznosio 36,7%.

1.6.4. Struktura nezaposlenih prema radom stažu

Radni staž	Prosjek 2022.		Prosjek 2023.		rast/pad u %
	Broj	Udio	Broj	Udio	
Bez staža	601	15,6	656	16,6	9,2
Do 1 godine	467	12,1	494	12,5	5,8
1-2 godine	362	9,4	377	9,5	4,1
2-3 godine	263	6,8	247	6,2	-6,1
3-5 godina	412	10,7	423	10,7	2,7
5-10 godina	558	14,4	586	14,8	5,0
10-20 godina	645	16,7	659	16,6	2,2
20-30 godina	396	10,3	378	9,5	-4,5
Preko 30 godina	158	4,1	139	3,5	-12,0
UKUPNO	3.862	100,0	3.959	100,0	2,5

U odnosu na prošlu godinu, u 2023. godini najveći pad bilježi kategorija nezaposlenih osoba preko 30 godina radnog staža te kategorija sa 2-3 godine radnog staža.

1.6.5. Struktura nezaposlenih prema vremenu čekanja na zaposlenje

Trajanje nezaposlenosti	Prosjek 2022.	Prosjek 2023.	Indeks 2023./2022.
	Broj	Broj	
Do 6 mjeseci	1.555	1.642	105,6
6-12 mjeseci	599	606	101,2
1 - 2 godine	482	548	113,7
2 - 3 godine	282	241	85,5
3 - 5 godina	334	327	97,9
5 - 8 godina	224	240	107,1
Više od 8 godina	386	355	92,0
UKUPNO	3.862	3.959	102,5

U 2023. godini na evidenciji Hrvatskog zavoda za zapošljavanje bilo je u prosjeku evidentirano 2.248 osoba koje su čekale na zaposlenje kraće od jedne godine što je povećanje za 4,4% u odnosu na prošlu godinu.

Dugotrajno nezaposlenih osoba tj. osoba koje su čekale na posao duže od godinu dana evidentirano je 1711 što u odnosu na 2022. godinu predstavlja povećanje od 0,2%.

Dugotrajna nezaposlenost više je izražena unutar kategorije starijih radnika, jer stariji radnici raspoložu ograničenim znanjima i vještinama koje su često zastarjele; neki su bez ikakvog obrazovanja, a većina ih nema iskustva u traženju i nalaženju zaposlenja.

1.6.6. Nezaposlenost hrvatskih branitelja

Tijekom 2023. godine prosječno je mjesečno evidentirano 332 nezaposlena hrvatska branitelja; što je manje za 8,5% ili 31 branitelj u odnosu na 2022. godinu.

Razina obrazovanja nezaposlenih hrvatskih branitelja	Prosjek 2022.	Prosjek 2023.	Indeks 2023./2022.
Bez osnovne škole	23	26	113,0
Osnovna škola	134	122	91,0
SS do 3 god., KV, VKV	97	87	89,7
SS 4 godine	86	78	90,7
Gimnazija	6	6	100,0
Viša škola, I. stup. fak. i str. studij	9	8	88,9
Fakulteti, akademije, magisterij	8	5	62,5
UKUPNO	363	332	91,5

1.6.7. Nezaposlenost osoba s invaliditetom

Na području Područnog ureda Virovitica krajem 2023. godine bilo je evidentirano 497 osoba s invaliditetom što je za 272 osobe s invaliditetom više u odnosu na 2022. godinu.

VRSTA INVALIDNOSTI	2022.	2023.
Oštećenje vida	7	9
Oštećenje sluha	2	2
Poremećaji glasovno - govorne komunikacije	5	23
Tjelesni invaliditet	49	66
Intelektualne poteškoće	86	96
Psihičke i organske smetnje	22	42
Kombinirane smetnje	29	210
Kronične bolesti	25	49
UKUPNO	225	497

1.7. Ulazak u nezaposlenost tijekom 2023. godine (novoprijavljene osobe)

Broj novoprijavljenih osoba odnosno ulazaka nezaposlenih osoba u evidenciju, jedan je od glavnih faktora koji utječe na broj nezaposlenih.

U 2023. godini ukupno se prijavilo 5.199 osoba u evidenciju Područnog ureda Virovitica, što u odnosu na 2022. godinu predstavlja povećanje od 4,6% ili 231 osoba više.

Ulazak u nezaposlenost	Broj prijava	
	2022.	2023.
Drugi oblik rada	3	1
Individualna poljoprivreda	7	4
Korisnik roditeljskih i roditeljskih potpora	104	91
Neaktivnost	696	716
Odsluženje vojnog roka	7	3
Povratak s obrazovanja (mjere i aktivnosti HZZ-a)	0	1
Žalba	1	4
Radni odnos	3.751	3.903
Redovno školovanje	399	476
Ukupno	4.968	5.199

Od ukupnog broja novoprijavljenih, najveći broj osoba, njih 75,1% došao je na evidenciju nezaposlenih direktno iz radnog odnosa, a iz neaktivnosti 13,8%.

1.8. Brisanje s evidencije nezaposlenih tijekom 2023. godine

Tijekom 2023. godine s evidencije nezaposlenih ukupno je brisano 5.201 osoba. Najvećim dijelom, osobe su brisane zbog zapošljavanja (4.156 osoba ili 79,9%) i zbog nepridržavanja zakonskih odredbi (437 osoba ili 8,4%).

Brisani s evidencije nezaposlenih prema razlozima u 2023. godini	Ukupno
(1) Zapošljavanje	4.156
(1.1) Zapošljavanje u zemlji	3.846
(1.1.1) Zapošljavanje u zemlji	3.846
(1.12) Registriranje trg.druš. ili dr.pravne osobe, stekne 25% udjela u trg.druš. ili dr.pravnoj osobi	18
(1.16) Zapošljavanje prema posebnim propisima (npr.status roditelja njegovatelja, njegovatelj hrvatskog ratnog vojnog invalida)	7
(1.18) Ostvarivanje mjesečnog primitka odnosno dohotka koji je veći od prosječne isplaćene novčane naknade u prethodnoj kalendarskoj godini	25
(1.19) Registriranje obrta, slobodnog zanimanja u državama EU	1
(1.2) Zapošljavanje u inozemstvu	152
(1.2.6) Zapošljavanje u državama EU/EEA	150
(1.2.7) Zapošljavanje u državama trećih zemalja	2
(1.4) Registriranje obrta, slobodnog zanimanja ili djelatnosti poljoprivrede i šumarstva	102
(1.5) Prijava na poljoprivredno osiguranje po propisima o mirovinskom osiguranju	5
(2) Izlaz iz radne snage	288
(2.1) Umirovljenje/ispunjavaње uvjeta za mirovinu/ostvari pravo na obiteljsku mirovinu koja se isplaćuje	119
(2.10) Dragovoljno služenje vojnog roka	2
(2.11) Navršeni 65 godina života	31
(2.13) Ostvarivanje prava na roditeljsku, posvojiteljsku ili skrbničku počtuđu od rada po posebnom propisu	119
(2.14) Utvrđena privremena nezapošljivost od strane centra za profesionalnu rehabilitaciju	1
(2.4) Uključenje u redovno školovanje (redoviti učenik ili student)	11
(2.6) Uključenje u program obrazovanja od strane Zavoda do isteka tog programa	1
(2.8) Utvrđena opća nesposobnost za rad od nadležnog jedinstvenog tijela vještačenja	3
(2.9) Izdržavanje kazne zatvora	1
(3) Odjava s evidencije i nejavljanje	194
(3.1) Odjava sa evidencije	194
(4) Nepridržavanje zakonskih odredbi	437
(4.10) Nije raspoloživ za rad	138
(4.10.2) Nije raspoloživ za rad - neodazivanje na poziv Zavoda radi uključivanja u aktivnosti pripreme za zapošljavanje	14
(4.10.4) Nije raspoloživ za rad - neodazivanje na poziv Zavoda radi zapošljavanja	15
(4.10.5) Nije raspoloživ za rad - nemogućnost kontaktiranja	109
(4.11) Ne traži aktivno posao	292
(4.11.2) Ne traži aktivno posao - neodazivanje na individualno savjetovanje	235
(4.11.4) Ne traži aktivno posao - nepridržavanje obveza i rokova iz profesionalnog plana	1
(4.11.5) Ne traži aktivno posao - neizvršavanje individualne konzultacije	56
(4.12) Odbio zaposlenje koje odgovara procijenjenim psihofizičkim sposobnostima, a duže od 12 mjeseci se vodi u evidenciji Zavoda	3
(4.8) Odbio zaposlenje koje odgovara stručnoj spremi i radnom iskustvu do utvrđivanja profesionalnog plana/ponuđena zaposlenja iz utvrđenog PP-a	3
(4.9) Odbio ili bez opravdanog razloga prekinuo obrazovanje sukladno procijenjenim psihofizičkim mogućnostima koje je organizirao Zavod	1
(5) Ostali razlozi	126
(5.1) Smrt	16
(5.10) Nema uvjeta za prijavu	35
(5.11) Davanje neistinitih podataka prilikom prijave u evidenciju	2
(5.2) Preseljenje u inozemstvo	25
(5.3) Preseljenje s područja ureda za zapošljavanje	44
(5.4) Tehničko brisanje - greška djelatnika PS	3
(5.5) Promjena statusa - nezaposlena osoba prelazi u tražitelje zaposlenja	1
Ukupno	5.201

2. ZAPOŠLJAVANJE S EVIDENCIJE ZAVODA

2.1. Prijavljena slobodna radna mjesta (potrebe za radnicima)¹

Tijekom 2023. godine HZZ-u, Područnom uredu Virovitica prijavljeno je ukupno 4.143 slobodnih radnih mjesta od strane poslodavaca za koje je traženo posredovanje za zapošljavanje Hrvatskog zavoda za zapošljavanje Područnog ureda Virovitica.

DJELATNOST	Broj prijava
(A) POLJOPRIVREDA, ŠUMARSTVO I RIBARSTVO	479
(B) RUDARSTVO I VAĐENJE	1
(C) PRERAĐIVAČKA INDUSTRIJA	958
(D) OPSKRBA ELEKTRIČNOM ENERGIJOM, PLINOM, PAROM I KLIMATIZACIJA	3
(E) OPSKRBA VODOM; UKLANJANJE OTPADNIH VODA, GOSPODARENJE OTPADOM TE DJELATNOSTI SANACIJE OKOLIŠA	51
(F) GRAĐEVINARSTVO	231
(G) TRGOVINA NA VELIKO I NA MALO; POPRAVAK MOTORNIH VOZILA I MOTOCIKALA	274
(H) PRIJEVOZ I SKLADIŠTENJE	61
(I) DJELATNOSTI PRUŽANJA SMJEŠTAJA TE PRIPREME I USLUŽIVANJA HRANE	148
(J) INFORMACIJE I KOMUNIKACIJE	48
(K) FINANIJSKE DJELATNOSTI I DJELATNOSTI OSIGURANJA	1
(L) POSLOVANJE NEKRETNINAMA	1
(M) STRUČNE, ZNANSTVENE I TEHNIČKE DJELATNOSTI	360
(N) ADMINISTRATIVNE I POMOĆNE USLUŽNE DJELATNOSTI	117
(O) JAVNA UPRAVA I OBRANA; OBVEZNO SOCIJALNO OSIGURANJE	182
(P) OBRAZOVANJE	595
(Q) DJELATNOSTI ZDRAVSTVENE ZAŠTITE I SOCIJALNE SKRBI	553
(R) UMJETNOST, ZABAVA I REKREACIJA	37
(S) OSTALE USLUŽNE DJELATNOSTI	43
UKUPNO	4.143

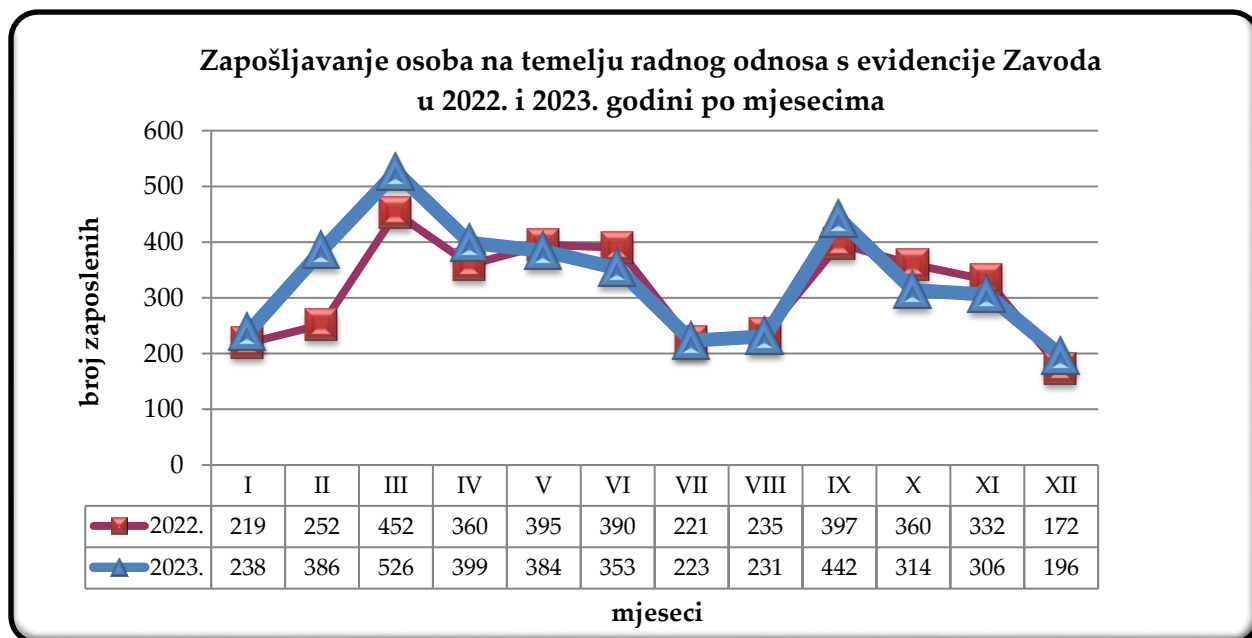
¹ Zakon o tržištu rada poslodavcima ukida zakonsku obvezu prijavljivanja potreba za radnicima

2.2. Zapošljavanje osoba s evidencije Zavoda

Zapošljavanje osoba iz evidencije Zavoda podrazumijeva da je osoba bila evidentirana kao nezaposlena, a temeljem prijave o zasnivanju radnog odnosa odnosno pismene ili usmene obavijesti same osobe, briše se iz evidencije s razlogom zaposlenja.

Tijekom dvanaest mjeseci 2023. godine temeljem radnog odnosa zaposleno je ukupno 3.998 osoba, što u odnosu na 2022. godinu predstavlja povećanje od 213 osoba ili 5,6%.

2.2.1. Zapošljavanje osoba s evidencije Zavoda po mjesecima



Iz gore navedenog grafa i tablice možemo vidjeti zapošljavanja s evidencije Zavoda tijekom 2022. i 2023. godine. U 2023. godini najviše osoba zaposleno je u ožujku (526 osoba), a najmanje u prosincu (196 osoba).

2.2.2. Zapošljavanje osoba s evidencije Zavoda prema karakteru i vrsti posla

U sljedećoj tablici je pregled zaposlenih osoba s evidencije Zavoda u 2023. godini s obzirom na karakter i vrstu posla.

Opis	2022.	2023.	Indeks 2023./2022.
UKUPNO	3.785	3.998	105,6
NA ODREĐENO VRIJEME	3.370	3.472	103,0
sezonski	265	283	106,8
zamjena	35	35	100,0
veći opseg posla	458	317	69,2
ostalo	2.612	2.837	108,6
NA NEODREĐENO VRIJEME	415	526	126,7
novi poslovi	21	20	95,2
upražnjeni poslovi	8	9	112,5
ostalo	386	497	128,8

Od ukupno 3.998 zaposlenih osoba s evidencije zavoda, 3.472 osobe ili 86,9% zaposleno je na određeno vrijeme, a 526 osoba ili 13,1% zaposleno je na neodređeno vrijeme. Na sezonskim poslovima zaposlile su se 283 osobe ili 7,1% od ukupno zaposlenih, a zbog povećanog opsega posla zaposlilo se 317 osoba ili 7,9%.

2.2.3. Zapošljavanje osoba s evidencije Zavoda po djelatnostima

DJELATNOST ZAPOSLENJA U 2023.	Ukupno
(A) POLJOPRIVREDA, ŠUMARSTVO I RIBARSTVO	433
(B) RUDARSTVO I VAĐENJE	5
(C) PRERAĐIVAČKA INDUSTRIJA	732
(D) OPSKRBA ELEKTRIČNOM ENERGIJOM, PLINOM, PAROM I KLIMATIZACIJA	4
(E) OPSKRBA VODOM; UKLANJANJE OTPADNIH VODA, GOSPODARENJE OTPADOM TE DJELATNOSTI SANACIJE OKOLIŠA	28
(F) GRAĐEVINARSTVO	314
(G) TRGOVINA NA VELIKO I NA MALO; POPRAVAK MOTORNIH VOZILA I MOTOCIKALA	368
(H) PRIJEVOZ I SKLADIŠTENJE	84
(I) DJELATNOSTI PRUŽANJA SMJEŠTAJA TE PRIPREME I USLUŽIVANJA HRANE	528
(J) INFORMACIJE I KOMUNIKACIJE	33
(K) FINANIJSKE DJELATNOSTI I DJELATNOSTI OSIGURANJA	15
(L) POSLOVANJE NEKRETNINAMA	2
(M) STRUČNE, ZNANSTVENE I TEHNIČKE DJELATNOSTI	95
(N) ADMINISTRATIVNE I POMOĆNE USLUŽNE DJELATNOSTI	355
(O) JAVNA UPRAVA I OBRANA; OBVEZNO SOCIJALNO OSIGURANJE	200
(P) OBRAZOVANJE	354
(Q) DJELATNOSTI ZDRAVSTVENE ZAŠTITE I SOCIJALNE SKRBI	312
(R) UMJETNOST, ZABAVA I REKREACIJA	43
(S) OSTALE USLUŽNE DJELATNOSTI	92
(T) DJELATNOSTI KUĆANSTAVA KAO POSLODAVACA; DJELATNOSTI KUĆANSTAVA KOJA PROIZVODE RAZLIČITU ROBU I OBAVLJAJU RAZLIČITE USLUGE ZA VLASTITE POTREBE	1
Ukupno	3.998

Prema djelatnostima u 2023. godini, najveći broj osoba zaposlio se u prerađivačkoj industriji (732 osobe ili 18,3%), djelatnosti pružanja smještaja te pripreme i usluživanja hrane (528 osoba ili 13,2%), poljoprivredi, šumarstvu i ribarstvu (433 osobe ili 10,8%) te trgovini na veliko i malo; popravak motornih vozila i motocikala (368 osoba ili 9,2%).

2.2.4. Zapošljavanje osoba s evidencije Zavoda po Ispostavama²

Godina	UKUPNO	ISPOSTAVA			
		ORAOVICA	PITOMAČA	SLATINA	VIROVITICA
2022.	3.785	440	328	1.116	1.901
2023.	3.998	522	362	1.112	2.002
Indeks 2023./2022.	105,6	118,6	110,4	99,6	105,3

U usporedbi s prethodnom godinom, zapošljavanje s evidencije Zavoda povećalo se u svim ispostavama Područnog ureda Virovitica osim u ispostavi Orahovica.

2.2.5. Zapošljavanje osoba s evidencije Zavoda po gradovima i općinama VPŽ

OPĆINA ILI GRAD	GODINA		Razlika broja zaposlenih	Indeks 2023./2022.
	2022.	2023.		
CRNAC	51	80	29	156,9
ČAČINCI	121	116	-5	95,9
ČAĐAVICA	76	96	20	126,3
GRADINA	143	134	-9	93,7
LUKAČ	189	182	-7	96,3
MIKLEUŠ	55	63	8	114,5
NOVA BUKOVICA	71	78	7	109,9
ORAOVICA	199	242	43	121,6
PITOMAČA	328	362	34	110,4
SLATINA	734	711	-23	96,9
SOPJE	83	77	-6	92,8
SUHOPOLJE	262	342	80	130,5
ŠPIŠIĆ BUKOVICA	198	239	41	120,7
VIROVITICA	1.109	1.105	-4	99,6
VOĆIN	97	87	-10	89,7
ZDENCI	69	84	15	121,7
UKUPNO	3.785	3.998	213	105,6

² **Ispostava Virovitica** obuhvaća područje Grada Virovitice i općina: Gradine, Lukača, Špišić Bukovice i Suhopolja
Ispostava Slatina obuhvaća područje Grada Slatine i općina: Voćina, Sopja, Nove Bukovice, Mikleuša i Čađavice.
Ispostava Orahovica obuhvaća područje Grada Orahovice i općina: Crnac, Čačinci i Zdenci
Ispostava Pitomača obuhvaća područje općine Pitomača.

2.2.6. Stopa zapošljavanja

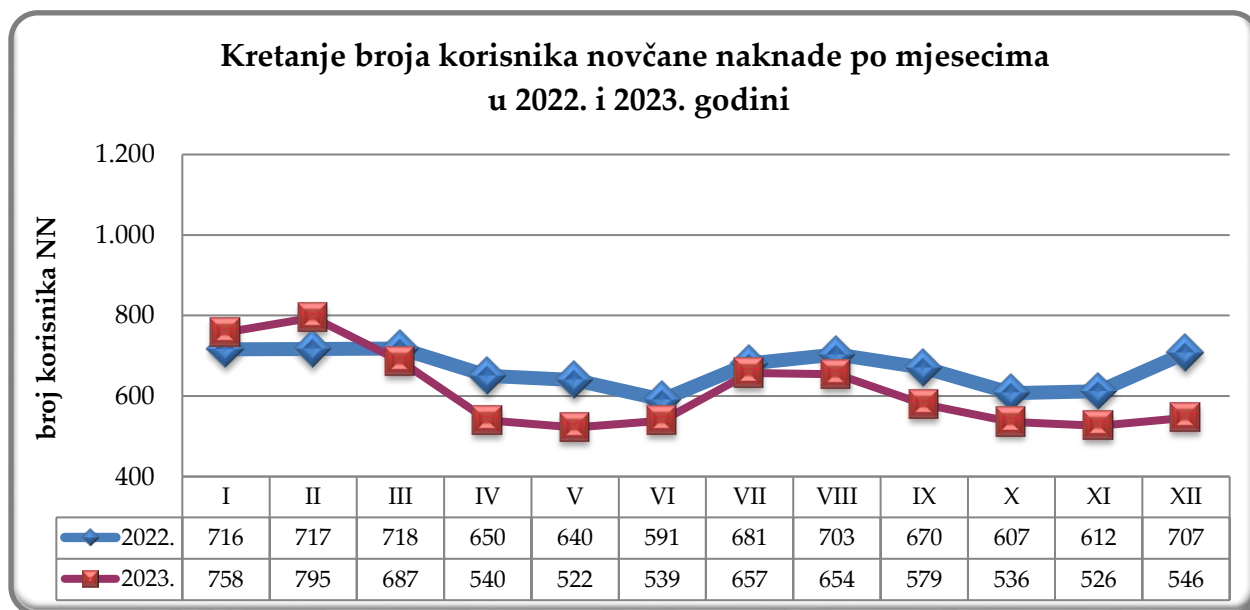
Stopom zapošljavanja iskazuje se postotni udio osoba zaposlenih iz evidencija Zavoda za zapošljavanje u ukupnim evidentiranim pokazateljima nezaposlenosti, a koje čine nezaposleni početkom godine i novoprijavljeni tijekom godine.

STOPA ZAPOŠLJAVANJA				
Godina	Nezaposleni početkom godine	Zaposleni s evidencije	Novoprijavljeni tijekom godine	Godišnja stopa zapošljavanja
2019.	4.963	4.760	5.983	43,5
2020.	4.243	4.056	5.664	40,9
2021.	4.707	4.219	5.086	43,1
2022.	3.775	3.785	4.981	43,2
2023.	3.999	3.998	5.199	43,5

Stopa zapošljavanja u 2023. godini iznosi 43,5%, što je za 0,3% više u odnosu na prošlu godinu.

3. MATERIJALNO-PRAVNA ZAŠTITA

Tijekom 2023. godine novčanu naknadu prosječno je koristilo 612 nezaposlenih osoba, što je smanjenje za 8,4% ili 56 osoba u prosjeku u odnosu na 2021. godinu.



4. SEZONSKO ZAPOŠLJAVANJE

Hrvatski zavod za zapošljavanje, Područni ured Virovitica, kao i svake godine, posreduje pri zapošljavanju sezonskih radnika u ugostiteljstvu i turizmu na Jadranu. Za potrebe turističke sezone 2023. godine, sa područja Virovitičko-podravske županije sezonski je posao na moru pronašlo ukupno **255** nezaposlenih osoba.

Dana 27.01.2023 organiziran je "Dan poslova u turizmu" u Bjelovaru, na kojem je prisustovalo 46 poslodavaca koji sezonski zapošljavanju. Neki od poslodavaca koji su prisustovali sajmu su : Maistra d.d., Imperial Riviera d.d, JADRANKA TURIZAM d.o.o., JADRANSKI LUKSUZNI HOTELI d.d, SECURITAS HRVATSKA, Valamar Riviera d.d, KAMP ŠIMUNI d.o.o., Tommy, GRAND HOTEL IMPERIAL d.d. i ostali.

Područni ured Virovitica organizirao je besplatni prijevoz navedenom sajmu kojem se priključilo 100 nezaposlenih osoba kao i 100 učenika srednjih škola, ugostiteljskih zanimanja s našeg područja. Na sajmu su imali priliku da razgovaraju s poslodavcima i predstave im se s pripremljenim životopisima te da tijekom sajma ostvare i neke konkretnije dogovore vezane za zapošljavanje tijekom cijele sezone.

U prostoru CIOSK-a organiziran je posjet poslodavca Securitas Hrvatska koji je izrazio želju da se provede selekcija za nezaposlene osobe koji tijekom sezone žele raditi kao zaštitari na aerodromu u mjestima Pula i Dubrovnik. Na selekciji je prisustovalo 15 nezaposlenih osoba.

U 2023. godini najviše su traženi radnici u djelatnosti pružanja smještaja, pripreme i usluživanja hrane te djelatnosti trgovine na veliko i malo, i to uglavnom konobara/konobarica, sobara/sobarica, prodavača/prodavačica kuhara/kuharica, čistača/čistačica, kuhinjskih radnika/kuhinjskih radnica, pomoćnih kuhara/pomoćnih kuharica, pomoćnih konobara/pomoćnih konobarica, recepcionara/recepcionarki, animatora, vrtlara/vrtlarica, masera/maserki i dr.

5. MJERE AKTIVNE POLITIKE ZAPOŠLJAVANJA

Provedbene mjere iz nadležnosti Hrvatskoga zavoda za zapošljavanje (potpore za zapošljavanje, potpore za usavršavanje, financiranje obrazovanja nezaposlenih osoba, zapošljavanje u javnim radovima i ostale mjere iz nadležnosti HZZ-a) temelje se na člancima 34. – 36. Zakona o tržištu rada (NN 118/18, 32/20).

- ⊙ Člankom 34. propisuje se način donošenja i sadržaj aktivne politike zapošljavanja.
- ⊙ Člankom 35. definiraju se sadržaj i glavni ciljevi mjera za poticanje zapošljavanja.
- ⊙ Člankom 36. utvrđuju se uvjeti i načini korištenja sredstava za provođenje mjera iz nadležnosti Hrvatskoga zavoda za zapošljavanje.

Provedba mjera aktivne politike zapošljavanja iz nadležnosti Hrvatskoga zavoda za zapošljavanje temelji se i na relevantnim europskim i hrvatskim strateškim dokumentima te preporukama Vijeća Europske unije.

Kroz mjere aktivnog zapošljavanja u cijeloj RH razvija se poduzetništvo, povećava zapošljavanje te se kroz potpore za obrazovanje, usavršavanje i osposobljavanje ulaže u konkurentnost radnika na tržištu rada.

Uveden je sustav on-line prijave i predstavljena je nova, jednostavnija i informativnija web stranica www.mjere.hzz.hr na kojoj su dostupne sve relevantne informacije i uvjeti za korištenje potpora.

Mjere aktivnog zapošljavanja i dalje su jedan od najefikasnijih alata za razvoj tržišta rada i poduzetništva, a isti se uz podršku Vlade RH kontinuirano provodi iz godine u godinu uz osiguravanje sve većeg iznosa sredstava.

Zahtjevi po mjerama aktivne politike zapošljavanja zaprimali su se od 01.01.2023. godine do 30.11.2023.

Zahtjevi za samozapošljavanja i proširenje poslovanja zaprimali su se najkasnije do 30.09.2023. godine.

Zahtjevi po mjeri stalni sezonac zaprimali su se do 31.12.2023. godine.

Novo - Potpore za zelene i digitalne djelatnosti i radna mjesta

Za poslodavce koji udovoljavaju kriterijima zelenog ili digitalnog radnog mjesta, a sukladno definiciji zelenih i digitalnih radnih mjesta definiranih Pojmovnikom objavljenim na www.mjere.hzz.hr, omogućeno je sufinanciranje potpore za zapošljavanje u većem iznosu ukoliko se radi o zelenim/digitalnim radnim mjestima.

Zelena radna mjesta su radna mjesta u gospodarskim subjektima koji proizvode zelene proizvode i/ili pružaju zelene usluge odnosno koji se bave okolišno održivom djelatnošću.

Okolišni ciljevi (Uredbi (EU) 2020/852)

1. ublažavanje klimatskih promjena
2. prilagodba klimatskim promjenama
3. održiva uporaba i zaštita vodnih i morskih resursa
4. prijelaz na kružno gospodarstvo
5. sprečavanje i kontrola onečišćenja
6. zaštita i obnova bioraznolikosti i ekosustav

Digitalna radna mjesta su radna mjesta i poslovi za čije obavljanje osoba mora posjedovati visoko specijalizirane, napredne IKT vještine, odnosno posjedovati znanja u sljedećim područjima. programiranje, razvoj aplikacija, digitalna poslovna analiza, digitalni marketing i kreiranja sadržaja, digitalni dizajn i vizualizacija podataka, upravljanje digitalnim proizvodima, podatkovna znanost, dizajn korisničkog iskustva, robotika, razvoj algoritama i/ili proizvoda koji koriste umjetnu inteligenciju/strojno učenje, rješenja za internet stvari (senzori, pametni kućanski uređaji) i dr.

Mjere se razvrstavaju prema vrsti aktivnosti i intervenciji te financijskoj podršci, a prilagođene su EUROSTAT-ovoj klasifikaciji politika tržišta rada:

1. POTPORE ZA ZAPOŠLJAVANJE
 - 1.A. POTPORA ZA ZAPOŠLJAVANJE
 - 1.B. POTPORA ZA ZAPOŠLJAVANJE ZELENO/DIGITALNO
2. POTPORE ZA PRIPRAVNIŠTVO
 - 2.A. POTPORA ZA PRIPRAVNIŠTVO
 - 2.B. POTPORA ZA PRIPRAVNIŠTVO ZELENO/DIGITALNO
3. POTPORE ZA PRIPRAVNIŠTVO U JAVNIM SLUŽBAMA
4. POTPORE ZA USAVRŠAVANJE
5. POTPORE ZA SAMOZAPOŠLJAVANJE
 - 5.A. POTPORA ZA SAMOZAPOŠLJAVANJE
 - 5.B. POTPORA ZA SAMOZAPOŠLJAVANJE ZELENO/DIGITALNO
 - 5.2. MOBILNOST RADNE SNAGE – BIRAM HRVATSKU
6. OBRAZOVANJE I OSPOSOBLJAVANJE
 - 6.1. OBRAZOVANJE NEZAPOSLENIH OSOBA I OSTALIH TRAŽITELJA ZAPOSLENJA
 - 6.2. OSPOSOBLJAVANJE NA RADNOM MJESTU
 - 6.3. OSPOSOBLJAVANJE NA RADNOM MJESTU I U USTANOVAMA ZA OBRAZOVANJE ODRASLIH
 - 6.4. AKTIVACIJSKI PROGRAM
7. JAVNI RAD
 - 7.2. JAVNI RAD – OTKLANJANJE POSLJEDICA KATASTROFE UZROKOVANE POTRESOM NA PODRUČJIMA SISAČKO-MOSLAVAČKE ŽUPANIJE
8. POTPORA ZA OČUVANJE RADNIH MJESTA - SKRAĆIVANJE RADNOG VREMENA
9. STALNI SEZONAC

Osobe uključene u mjere aktivne politike zapošljavanja od siječnja do prosinca 2023. bez Covid mjera za područje Virovitičko-podravske županije

VIROVITIČKO-PODRAVSKA ŽUPANIJA	ukupno osoba	850
Javni radovi		36
Obrazovanje nezaposlenih		98
Obrazovanje za stjecanje kompetencija potrebnih za rad putem vaučera		201
Aktivacijski program		93
Potpore za očuvanje radnih mjesta		0
Osposobljavanje na radnom mjestu		58
Osposobljavanje za stjecanje odgovarajućeg radnog iskustva		0
Potpore za zapošljavanje		188
Potpore za zapošljavanje u Sisačko-moslavačkoj županiji		2
Potpore za zapošljavanje osoba uključenih u PROGRAM POSAO+		0
Potpore za zapošljavanje-zeleno/digitalno		0
Potpore za pripravništvo		27
Potpore za pripravništvo -zeleno/digitalno		5
Potpore za pripravništvo u javnim službama		28
Potpore za samozapošljavanje		67
Potpore za samozapošljavanje zeleno/digitalno		4
Potpore za proširenje poslovanja		0
Stručno osposobljavanje za rad bez zasnivanja radnog odnosa		0
Stalni sezonac		36
Potpore za usavršavanje		7

Tijekom 2023. godine u mjere aktivne politike zapošljavanja bilo je uključeno 850 osoba na području Virovitičko-podravske županije. Najviše osoba bilo je uključeno u mjeru "Obrazovanje za stjecanje kompetencija potrebnih za rad putem vaučera", njih 201 odnosno 23,6%.

Ukupno je u 2023. godini na području Područnog ureda Virovitica po navedenim mjerama isplaćeno 2.840.244,79 eura.

U MJERE AKTIVNE POLITIKE ZAPOŠLJAVANJA ukupno su od listopada 2016. do prosinca 2023. godine novouključene **7.193 osobe** na području Virovitičko-podravske županije.

Za sve mjere je isplaćeno **29,5 mil. €**.

- U mjere obrazovanja novouključeno je **1.649 osoba** za što je utrošeno **1,69 mil. €**
- Potporama za zapošljavanje zaposleno je **1.464. osobe** za što je utrošeno **5,32 mil. €**
- Potporama za samozapošljavanje zaposleno je **785 osoba za što je utrošeno 7,34 mil. €**

POTPORE ZA OČUVANJE RADNIH MJESTA U DJELATNOSTIMA POGOĐENIM KORONAVIRUSOM (COVID-19) za područje Virovitičko-podravske županije

Do kraja prosinca 2023. godine za potpore je isplaćeno **14 mil. €**, a potporama je obuhvaćeno **1.242 poslodavac i 7.608 radnika**.

AGENCIJA ZA OSIGURANJE RADNIČKIH TRAŽBINA (AORT)

U razdoblju od listopada 2016. do 31. prosinca 2023. godine provela je zaštitu materijalnih prava radnika u slučaju stečaja poslodavca i blokade računa poslodavca te je:

- **isplaćeno 398.000,00 € za 47 radnika**

ZAVOD ZA VJEŠTAČENJE, PROFESIONALNU REHABILITACIJU I ZAPOŠLJAVANJE OSOBA S INVALIDITETOM (ZOSI)

U razdoblju od 1. listopada 2016. do 31. prosinca 2023. poslodavcima je isplaćeno ukupno **0,7 mil. €** poticaja za zapošljavanje osoba s invaliditetom.

Potporu je ostvario **21 poslodavac**, a zaposleno je **40 osoba s invaliditetom**.

6. PROFESIONALNO USMJERAVANJE I OBRAZOVANJE

Profesionalno usmjeravanje obuhvaća skup različitih aktivnosti koje pojedincima omogućuju utvrditi vlastite mogućnosti, kompetencije i interese u različito doba života, kako bi donijeli odluke o obrazovanju, osposobljavanju i zapošljavanju, te uspješno upravljali svojom profesionalnom karijerom.

Profesionalno usmjeravanje učenika

Profesionalno usmjeravanje učenika predstavlja jednu od tradicionalnih funkcija Hrvatskog zavoda za zapošljavanje, a uključuje postupke profesionalnog informiranja i profesionalnog savjetovanja, a sve s ciljem kako bi se učenicima pomoglo izabrati najprimjerenije zvanje, odnosno obrazovni program najprikladniji njihovim sposobnostima, znanjima, osobinama ličnosti, interesima.

Profesionalnim informiranjem učenik se upoznaje s mogućnostima izbora škole i izbora zvanja. Profesionalno informiranje provodi se individualno i grupno u suradnji s osnovnim i srednjim školama.

Profesionalnim savjetovanjem se na temelju rezultata testova, po potrebi i liječničkog pregleda, te intervjua s učenicom kojim se dobiva uvid u obrazovni i obiteljski status, interese i motivaciju, nastoji učeniku savjetovati najprimjereniji oblik obrazovanja i izbor zvanja.

Profesionalnim savjetovanjem obuhvaćeni su svi učenici koji imaju rješenje o primjerenom obliku školovanja, tj. učenici koji završavaju osnovnu školu po posebnom i prilagođenom programu te individualiziranom pristupu, kao i učenici sa zdravstvenim poteškoćama koji zbog toga imaju suženu mogućnost izbora.

Profesionalno savjetovanje pomaže i svim ostalim neodlučnim učenicima i njihovim roditeljima pri izboru najprimjerenijeg obrazovanja.

U Odsjeku za profesionalno usmjeravanje i obrazovanje Hrvatskog zavoda za zapošljavanje Područnog ureda Virovitica tijekom 2023. godine aktivnostima profesionalnog savjetovanja učenika obuhvaćeni su:

- 2 maturanta (učenici završnih razreda srednjih škola) zbog neodlučnosti i nesigurnosti pri izboru studija
- 13 učenika osmog razreda po redovnom programu uz individualizirani pristup
- 22 učenika osmog razreda koji prate nastavu po prilagođenom programu
- 10 učenika osmog razreda koji polaze nastavu po posebnom programu
- 5 učenika osmog razreda sa zdravstvenim poteškoćama
- 98 učenika osmog razreda neodlučnih pri izboru srednje škole

Hrvatski zavod za zapošljavanje PU Virovitica snosio je i troškove liječničkog pregleda za upis učenika u srednju školu za deficitarna zanimanja i to za **46** učenika. Radi se o sljedećim deficitarnim zanimanjima: vodoinstalater, stolar, strojobravar, instalater grijanja i klimatizacije, kuhar, konobar, medicinska sestra/tehničar opće njege.

Profesionalno informiranje i savjetovanje nezaposlenih osoba

Profesionalno informiranje nezaposlenih osoba provodi se putem pismenog informiranja (različitih vrsta pisanog informativnog materijala, brošura, letaka i plakata koji su posebno značajni za skupove kao što su „Sajam poslova” i slično, ali i u svakodnevnom radu), zatim, putem usmenog informiranja koje može biti individualno – „licem u lice”, telefonski kontakt, drugi mediji, elektronskim putem, a može biti i grupno – provodi se kada su identificirane potrebe za informiranjem određene ciljane skupine (npr. kandidati za obrazovanja, posjetitelji Sajma poslova...).

Profesionalno savjetovanje s uključenom individualnom obradom nezaposlenih osoba odnosi se u prvom redu na timske obrade osoba s invaliditetom i osoba s faktorom otežane zapošljivosti, tzv. OFOZ-e.

U ukupnom broju nezaposlenih osoba veliki udio obuhvaćaju osobe sa smanjenom radnom sposobnošću – osobe s invaliditetom i osobe s faktorom otežane zapošljivosti (prisustvo jednog od tih faktora značajno smanjuje njihovu zapošljivost na tržištu rada). Njihovo identificiranje kao takvih i timska obrada od strane psihologa i specijaliste medicine rada predstavlja prvi i osnovni korak u radu s tom kategorijom nezaposlenih osoba.

Hrvatski zavod za zapošljavanje u suradnji s Hrvatskim zavodom za javno zdravstvo redovito je vršio provjeru statusa nezaposlenih osoba s invaliditetom te njihov upis u Registar osoba s invaliditetom. Do uvođenja sustava razmjene informacija s HZJZ (početkom ožujka 2023.) izvršena je provjera/upis u Registar osoba s invaliditetom za **67** nezaposlenih osoba. Umrežavanjem Hrvatskog zavoda za zapošljavanje s Hrvatskim zavodom za javno zdravstvo navedene informacije postale su dostupne savjetnicima.

Najznačajnija aktivnost za osobe s invaliditetom u 2023. godini bila je ta da je Hrvatski zavod za zapošljavanje zaprimao zahtjeve i donosio rješenja za ostvarivanje prava na novčanu pomoć za osobe s invaliditetom te je do kraja 2023. godine **568** nezaposlenih osoba ostvarilo navedeno novčano pravo.

Tijekom 2023. godine nismo ni jednu nezaposlenu osobu s invaliditetom uputili na rehabilitacijsku procjenu u Centar za profesionalnu rehabilitaciju Osijek s ciljem procjene njihovih općih i radnih sposobnosti.

Tijekom 2023. godine provodili su se i redoviti grupni oblici rada s nezaposlenim osobama tipa radionica s ciljem pomoći u aktivnom traženju posla i prevladavanju situacije nezaposlenosti.

Obilježen je i Tjedan psihologije prigodnom radionicom.

HZZ redovito pomaže nezaposlenim osobama pri pisanju zamolbi i životopisa te savjetovanju u karijeri, a navedene usluge koristio je veliki broj nezaposlenih osoba.

Profesionalna selekcija

Profesionalna selekcija naziv je za stručni postupak odabira kandidata za određeno radno mjesto ili obrazovanje u kojem se primjenom psihodijagnostičkih instrumenata nastoji odabrati one kandidate koji imaju najbolju prognozu uspješnosti za rad na određenim poslovima.

Profesionalnu selekciju, kao jednu od usluga HZZ-a prema poslodavcima, koristimo na temelju zahtjeva poslodavca o potrebama novog zapošljavanja, a u navedenu uslugu tj. profesionalnu selekciju za poslodavca tijekom 2023. godine uključeno je **16** nezaposlenih osoba.

Profesionalnu selekciju koristimo i pri odabiru kandidata za polaganje obrazovnih aktivnosti koje provodi Zavod te je tijekom 2023. godine u profesionalnu selekciju uključena **81** nezaposlena osoba i to za sljedeće obrazovne programe:

- osposobljavanje za njegovateljicu starijih i nemoćnih osoba: **30**
- osposobljavanje za šivača klasične odjeće – suknje, hlače, bluže: **10**
- osposobljavanje za poslove sommelliera: **6**
- osposobljavanje za jednostavne poslove u zanimanju keramičar: **9**
- obrazovanje za vozača C i CE kategorije + stjecanje početnih ubrzanih kvalifikacija za vozače: **18**
- usavršavanje za montera fotonaponskih sustava: **8**

Osobe koje su zadovoljile na profesionalnoj selekciji te za neke programe i na liječničkom i sanitarnom pregledu, upućene su na obrazovanja. Svi polaznici navedenih obrazovanja, osim plaćenog obrazovanja, dobili su i plaćene putne troškove te im je isplaćena i novčanu pomoć na koju imaju pravo za vrijeme polaganja obrazovanja.

Vaučeri

S ciljem jačanja zapošljivosti i prilagodljivosti radne snage na tržištu rada, poticanje aktivacije neaktivnih osoba, zadržavanja postojećeg zaposlenja te mobilnosti radnika stjecanjem novih ili unaprjeđenjem postojećih kompetencija koje su potrebne na tržištu rada, uveden je novi sustav obrazovanja odraslih osoba putem tzv. vaučera.

Radi se o programima obrazovanja za zelene i digitalne vještine, te opće deficitarne programe namijenjenim nezaposlenim i zaposlenim osobama. Hrvatski zavod za zapošljavanje za većinu programa snosi troškove obrazovanja u punom iznosu, a nezaposlenim osobama, osim plaćenog obrazovanja, isplaćuju se i troškovi novčane pomoći za dane prisutnosti te putni trošak ovisno o udaljenosti i ovisno o obliku nastave (za nastavu uživo).

Od srpnja 2022. godine pa do kraja 2023. godine Hrvatski zavod za zapošljavanje Područni ured Virovitica pozitivno je riješio **387** zahtjeva za obrazovanjem putem vaučera, a održano je i nekoliko prezentacija za nezaposlene osobe s ciljem poticanja na uključivanje u navedeni oblik obrazovanja.

CISOK

Hrvatski zavod za zapošljavanje Područni ured Virovitica 17.02.2023. otvorio je CISOK (Centar za informiranje i savjetovanje o karijeri) na adresi Ferde Rusana 6 u Virovitici te je tako Virovitica postala još jedan grad u Hrvatskoj koji omogućava dostupnost informacija o cjeloživotnom profesionalnom usmjeravanju i razvoju karijere svim građanima. Osnovna svrha osnivanja CISOK-a je pružanje novih usluga širim skupinama korisnika, prvenstveno mladima koji se nalaze na početku svog profesionalnog i životnog puta. Korisnicima CISOK-a na raspolaganju su usluge individualnog i grupnog informiranja i savjetovanja te raznovrsne radionice, predavanja i prezentacije u svrhu unaprjeđenja osobnih potencijala. Usluge CISOK-a primarno su namijenjene učenicima osnovnih i srednjih škola, studentima i nezaposlenim osobama, ali i svim ostalima zainteresiranim za razvoj karijere.

7. SAŽETAK

1. Tijekom 2023. godine na području Virovitičko-podravske županije došlo je do povećanja prosječnog broja nezaposlenih osoba za 97 osoba ili 2,5% u odnosu na 2022. godinu i iznosi 3.959 nezaposlenih osoba.
2. U odnosu na prethodnu godinu evidentirana nezaposlenost (godišnji prosjek) povećana je u svim ispostavama³ Područnog ureda Virovitica osim u ispostavi Orahovica.
3. U ukupnom broju nezaposlenih, većinu čine :
 - o žene (58,6%),
 - o osobe od 55-59 godina (616 nezaposlenih ili 15,6%),
 - o osobe između 10 i 20 godina radnog staža (659 nezaposlenih ili 16,6%),
 - o osobe sa završenom srednjom školom za zanimanja do 3 godine i školom za KV i VKV radnike (1.275 nezaposlenih ili 32,2%)
4. U 2023. godini prosječno je mjesečno evidentirano 332 nezaposlena hrvatska branitelj, što je za 8,5% ili 31 branitelj manje u odnosu na 2022. godinu.
5. Na području Virovitičko-podravske županije krajem 2023. godine bilo je nezaposleno 497 osoba s invaliditetom što je za 272 osobe više u odnosu na 2022. godinu.
6. Tijekom dvanaest mjeseci 2023. godine temeljem radnog odnosa zaposleno je ukupno 3.998 osoba, što u odnosu na 2022. godinu predstavlja povećanje od 213 osoba ili 5,6%.
7. Od ukupno 3.998 zaposlenih osoba s evidencije zavoda, 3.472 osobe ili 86,9% zaposleno je na određeno vrijeme, a 526 osoba ili 13,1% zaposleno je na neodređeno vrijeme. Na sezonskim poslovima zaposlile su se 283 osobe ili 7,1% od ukupno zaposlenih, a zbog povećanog opsega posla zaposlilo se 317 osoba ili 7,9%.
8. Prema djelatnostima u 2023. godini, najveći broj osoba zaposlio se u prerađivačkoj industriji (732 osobe ili 18,3%), djelatnosti pružanja smještaja te pripreme i usluživanja hrane (528 osoba ili 13,2%), poljoprivredi, šumarstvu i ribarstvu (433 osobe ili 10,8%) te trgovini na veliko i malo; popravak motornih vozila i motocikala (368 osoba ili 9,2%).

³ **Ispostava Virovitica** obuhvaća područje Grada Virovitice i općina: Gradine, Lukača, Špišić Bukovice i Suhopolja
Ispostava Slatina obuhvaća područje Grada Slatine i općina: Voćina, Sopja, Nove Bukovice, Mikleuša i Čađavice.
Ispostava Orahovica obuhvaća područje Grada Orahovice i općina: Crnac, Čačinci i Zdenci
Ispostava Pitomača obuhvaća područje općine Pitomača.

9. Stopa zapošljavanja u 2023. godini iznosi 43,5%, što je za 0,3% više u odnosu na prošlu godinu.
10. Tijekom 2023. godine novčanu naknadu prosječno je koristilo 612 nezaposlenih osoba, što je smanjenje za 8,4% ili 56 osoba u odnosu na 2022. godinu.
11. Za potrebe turističke sezone 2023. godine, sa područja Virovitičko-podravske županije sezonski posao na moru pronašlo je ukupno 255 osoba.
12. Tijekom 2023. godine u mjere aktivne politike zapošljavanja bilo je uključeno 850 osoba na području Virovitičko-podravske županije. Najviše osoba bilo je uključeno u mjeru " Obrazovanje za stjecanje kompetencija potrebnih za rad putem vaučera ", njih 201 odnosno 23,6%. Ukupno je u 2023. godini na području Područnog ureda Virovitica po navedenim mjerama isplaćeno 2.840.244,79 eura.

Predstojnik Područnog ureda Virovitica:

Hrvoje Belobrk